

MAKE  
YOUR  
LIFE A  
HOLIDAY

## FAMILIEN SCHWIMMERLEBNISS FITNESS - WELLNESS - FUN



## SWIMMING POOL MIRNA SK 60 - SPORT

**Maße** 592 x 235 x 129 cm  
**Leergewicht** 1050 kg  
**Wassermenge** 8970 l

Gegenstromdüsen QUAD TurboJets  
Gegenstrompumpen 3 x 3 PS  
Heizung 3 kW  
Desinfektion ASD - Aktivsauerstoff mit Einwaschkammer, wartungsfrei  
Umwälzung 0,5 PS Zirkulationspumpe  
Reinigung 2 x EGO<sup>3</sup> Filterkartuschen  
Bedienung TouchDisplay TP 10 mit Wifi und App-Nutzung

Grundkonstruktion Galvanisierter Stahlrahmen  
ABS-Bodenwanne inkl.  
Dämmung Vollschaum-Isolierung  
HI-Thermo-Abdeckung mehrteilig, Kindersicherung  
Winterschutzhülle inkl.  
XL-Unterwasserspot inkl.  
Wasserlinien-LEDs 14  
LED-Reglerbeleuchtung inkl.  
Handlauf (Edelstahl) 2  
HeatPump-ready inkl.  
Schwimmangel Base inkl.



2024

**BEST  
PREIS**

Garantie

Mirna Jukic



WHIRLPOOL  
SWIM SPA  
SAUNA




MEGASTORES

BETA-WELLNESS.COM

# VOLLAUSSTATTUNG & QUALITÄT

## TURBO™ SCHWIMMDÜSEN FÜRS TÄGLICHE TRAINING



Patentierte Power-Flow Gegenstromdüsen im **Wabendesign** sorgen für gleichmäßigen, kraftvollen Wasserstrahl ohne Verwirbelungen. Die Positionierung zielt auf den Schulter- und Brustbereich - ideal für gleichmäßige Dauer-Schwimmeinheiten.

## LED MULTILICHTSTIMMUNG



Stimmungsvolles **Licht- und Wasser Ambiente** für die abendlichen Schwimmeinheiten

## GLASKLARES WASSER



Wartungsfreie **ASD-O3-Desinfektion** gepaart mit dem **EGO<sup>3</sup> Vorfiltersystem** reinigen und entkeimen vollständig



## MODELL FARBE




## SPATECH™ MIT WIFI APP



Intuitive **Touch Screen** Bedienung mit **App-Anbindung** für die Kontrolle aller Funktionen und Energiespar-Modi

## ENERGIE EFFIZIENZ



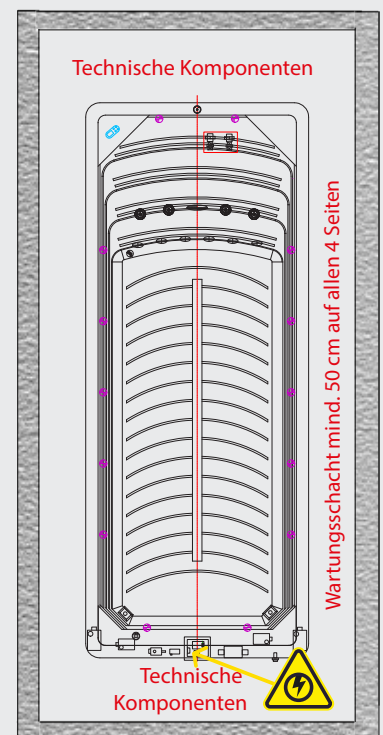
**5-stufiges „Platinum-Lock“ Vollschaum Isoliersystem** - basierend auf jahrzehntlang bewährter Kühlschrankschrank-Isolier-Technologie:

- Isolierte ABS-Kunststoffwanne
- Dreilagige Wärmeschutz Verkleidung
  - Platinum Lock Isoliermaterial aus 25 mm hochdichtem Schaumstoff und einem 1 mm starken Alu-Hitzeschild
  - Konische HI-Abdeckung mit Andruckgurte, versperrbar
  - Weichzell-Vollausschäumung

## BAUSEITIGE VORAUSSETZUNGEN

- ✓ **STROM:** 5 poliges Kabel / 2,5mm<sup>2</sup> Drahtstärke / 3 x 16 Amp. C-Sicherung (bei max. 25 m Kabellänge); Anschluss direkt an die Steuerungsbox des Pools
- ✓ **WASSER:** kein fixer Anschluss für Zu- oder Ablauf; Entleerung mittels Tauchpumpe
- ✓ **UNTERGRUND:** absolut eben und befestigt; idealerweise 15cm Betonplatte mit einer Flächenbelastung von ca. 600 - 800 kg/m<sup>2</sup>
- ✓ **ZUGÄNGLICHKEIT:** freier Zugang zum Aufstellort (Kranein-bringung, Zufahrt, Gebäude, Bäume, Hochleitungen) muss gewährleistet sein
- ✓ **POOL-ABDECKUNG:** achten Sie bereits bei der Planung auf die Positionierung, Ablage und Bedienung der Abdeckung
- ✓ **EIN- UND VERBAU:** der Technikbereich muss für Wartungsarbeiten zugänglich bleiben - idealerweise auf allen 4 Seiten; Schacht darf nicht geflutet werden

>>> siehe modellspezifische Architektenzeichnung!



## VERLÄNGERTE GARANTIE:

- 7 Jahre - Schalenkern
- 5 Jahre - Schalenoberfläche
- 2 Jahre - Technik, Elektronik, Rohrleitungen, Undichtheiten, Verkleidung & Abdeckung