

MAKE  
YOUR  
LIFE A  
HOLIDAY



## SCHWIMMEN WIE EIN PROFI FITNESS - WELLNESS - FUN

## EXERCISE POOL MIRNA *deep* 55 - PRO



**Maße** 550 x 235 x 154 cm  
**Leergewicht** 1244 kg  
**Wassermenge** 9250 l  
**Massageplätze** 4

**Gegenstromdüsen** QUAD Turbojets  
**Gegenstrompumpen** 2 x 3,5 PS + 1 x 3 PS mit  
10 Stufen Invertersteuerung  
**Heizung** 3 kW  
**Massage-Düsen** 35  
**Desinfektion** ASD - Aktivsauerstoff mit Ein-  
waschkammer, wartungsfrei  
**Umwälzung** 1 PS Zirkulationspumpe  
**Reinigung** 2 x EGO<sup>3</sup> Filterkartuschen  
**Bedienung** TouchDisplay TP 10 mit Wifi  
und App-Nutzung

**Grundkonstruktion** Galvanisierter Stahlrahmen  
inkl.  
**ABS-Bodenwanne** inkl.  
**Dämmung** Vollschaum-Isolierung  
**HI-Thermo-Abdeckung** mehrteilig, Kindersicherung  
**Winterschutzhülle** inkl.  
**XL-Unterwasserspot** inkl.  
**Wasserlinien-LEDs** 14  
**LED-Reglerbeleuchtung** inkl.  
**LED-Wasser-Fontainen** 3  
**Handlauf (Edelstahl)** 2  
**HeatPump-ready** inkl.  
**Schwimmangel Base** inkl.



2024

**BEST  
PREIS**

Garantie

Mirna Jukic



WHIRLPOOL  
SWIM SPA  
SAUNA




ZERTIFIZIERTE  
FACHKRÄFTE  
WHIRLPOOLS / SWIM SPAS

MEGASTORES

BETA-WELLNESS.COM

# VOLLAUSSTATTUNG & QUALITÄT

## SCHWIMMTRAINING TECHNOLOGIE FÜR PROFIS



**TURBO™ QUAD** Gegenstromdüsen im Wabendesign sorgen für gleichmäßigen, kraftvollen Wasserstrahl



**10 PS Inverterpower** mit 10 Stufen **Geschwindigkeitsregelung** für professionelles, ausdauerntes Schwimmen

## ULTRA THIN MASSAGEJETS



Innovative **Slimfit Massagedüsen** ermöglichen optimalen Sitzkomfort mit stufenloser Wasserdruckregelung

## SPATECH™ MIT WIFI APP




Intuitive **Touch Screen** Bedienung mit **App-Anbindung** für die Kontrolle aller Funktionen und Energiespar-Modi

## GLASKLARES WASSER



Wartungsfreie **ASD-O3-Desinfektion** gepaart mit dem **EGO<sup>3</sup> Vorfiltersystem** reinigen und entkeimen vollständig

## ENERGIE EFFIZIENZ



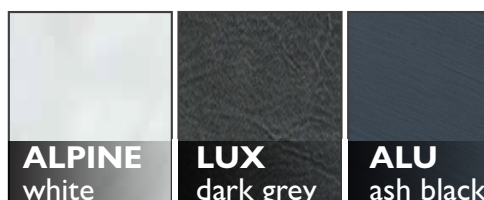
**5-stufiges „Platinum-Lock“ Vollschaum Isoliersystem** - basierend auf jahrzehntelang bewährter Kühlschrankschrank-Isolier-Technologie:

- Isolierte ABS-Kunststoffwanne
- Dreilagigen-Wärmeschutz Verkleidung
- Platinum Lock Isoliermaterial aus 25 mm hochdichtem Schaumstoff und einem 1 mm starken Alu-Hitzeschild
- Konische HI-Abdeckung mit Andruckgurte, versperrbar
- Weichzell-Vollausschäumung

## LED MULTILICHTSTIMMUNG



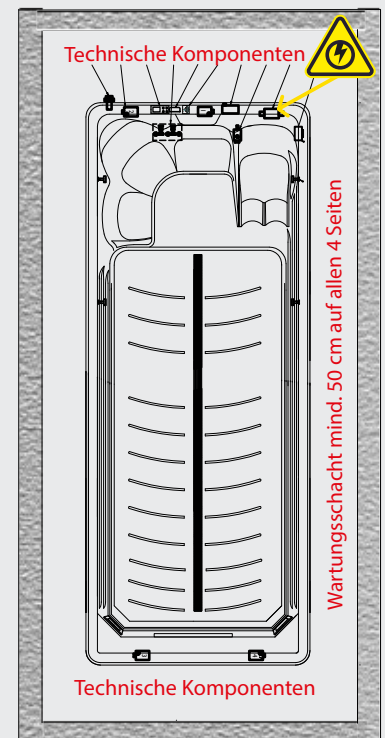
## MODELL FARBE



## BAUSEITIGE VORAUSSETZUNGEN

- ✓ **STROM:** 5 poliges Kabel / 2,5mm<sup>2</sup> Drahtstärke / 3 x 16 Amp. C-Sicherung (bei max. 25 m Kabellänge); Anschluss direkt an die Steuerungsbox des Pools
- ✓ **WASSER:** kein fixer Anschluss für Zu- oder Ablauf; Entleerung mittels Tauchpumpe
- ✓ **UNTERGRUND:** absolut eben und befestigt; idealerweise 15cm Betonplatte mit einer Flächenbelastung von ca. 600 - 800 kg/m<sup>2</sup>
- ✓ **ZUGÄNGLICHKEIT:** freier Zugang zum Aufstellort (Kranein-bringung, Zufahrt, Gebäude, Bäume, Hochleitungen) muss gewährleistet sein
- ✓ **POOL-ABDECKUNG:** achten Sie bereits bei der Planung auf die Positionierung, Ablage und Bedienung der Abdeckung
- ✓ **EIN- UND VERBAU:** der Technikbereich muss für Wartungsarbeiten zugänglich bleiben - idealerweise auf allen 4 Seiten; Schacht darf nicht geflutet werden

>>> siehe modellspezifische Architektenzeichnung!



## VERLÄNGERTE GARANTIE:

- 7 Jahre - Schalenkern
- 5 Jahre - Schalenoberfläche
- 2 Jahre - Technik, Elektronik, Rohrleitungen, Undichtheiten, Verkleidung & Abdeckung