


2024 WANNEN WELLNESS WASCHPLÄTZE

Verkaufshandbuch für den Sanitärfachhandel in D | AT | LUX

Preise in € zzgl. MwSt.

SEIT
1963
repabad

Mineralwerkstoff-Badewannen	026
Allgemeine- und Montage-Hinweise Mineralwerkstoff-Badewannen	032
Acrylbadewannen	034
Allgemeine- und Montage-Hinweise für Acrylbadewannen	158
Zubehör für Acrylbadewannen	162
Systemwannen	172
Einbauzubehör und Zusatzausstattung für Systeme	184
Allgemeine- und Montage-Hinweise für Systemwannen	198
Fremdpools	202
Montagezubehör und Abläufe für Badewannen	208
Duschbadewannen	212
EASY-IN	214
LIVORNO MONO EASY / LIVORNO EASY	228
Acrylduschwannen	244
Allgemeine- und Montage-Hinweise für Acrylduschwannen	266
Mineralwerkstoff-Duschwannen OSLO	270
Mineralwerkstoff-Duschwannen VERONA	282
Individuelle Mineralwerkstoff-Duschwannen	286
Allgemeine- und Montage-Hinweise für Mineralwerkstoff-Duschwannen	288
Mineralguss-Duschwannen BERGEN	292
Allgemeine- und Montage-Hinweise für Mineralguss-Duschwannen	298
Befliesbare barrierefreie Bodenelemente	302
Befliesbare barrierefreie Bodenelemente mit Rinne	312
Zusatzausstattung für Duschwannen	322
Einbauzubehör für Duschwannen	324
Pflege- und Reinigungsmittel	333
Wandpaneele	334
REPANEEL Wandpaneele	336
Allgemeine Hinweise für REPANEEL Wandpaneele	350
Infrarot	352
Mineralwerkstoff-Waschtische	374
Technische Hinweise Mineralwerkstoff-Waschtische	379
Waschtischplatten	380
Optionen Waschtischplatten	394
Technische Hinweise Waschtischplatten	398
WC IL54	402
Allgemeine Hinweise WC IL54	405
Keramikwaschtische	406
Zubehör Keramikwaschtische	452
Allgemeine Hinweise Keramikwaschtische	453
Badmöbel / Möbelkombinationen	456
Spiegel	524
Allgemeine Hinweise Badmöbel / Spiegel / Spiegelschränke	528





DAS UNTERNEHMEN



Repabad, das mittelständische Familienunternehmen, steht heute für qualitativ hochwertige, funktionale und designorientierte Produkte für das Badezimmer. Das Sortiment umfasst eine große Auswahl an Bade- und Duschwannen, Wellness-Produkte wie Dampfbäder und Whirlpools sowie Waschtische mit den passenden Badmöbeln. Das Unternehmen mit Sitz in Wendlingen am Neckar in der Nähe von Stuttgart gehört zu den führenden Herstellern im Bereich hochwertiger Sanitärausstattung für das private Bad. Jedes Repabad-Produkt entsteht seit über 60 Jahren in der internen Entwicklungsabteilung und wird erst nach umfangreichen Tests zur Serienproduktion freigegeben. Ein Garant für viele Jahre pure Freude im Bad.





FAMILIENSACHE

Seit nunmehr 60 Jahren macht es uns Freude, mit immer wieder neuen Ideen unser Unternehmen weiter vorwärts zu bringen. Gemeinsam mit meinen Mitarbeitern schärfen wir ständig unser Produktsortiment und unser Angebot an Dienstleistungen, welche unseren Firmenauftritt entscheidend prägen.

Viele Ideen werden hausintern entwickelt, umgesetzt und in Manufakturarbeit gefertigt. Repabad ist von Anfang an im zweistufigen Vertriebsweg verankert und arbeitet mit Partnern aus dem Sanitärfachhandwerk und -handel auf Augenhöhe zusammen.

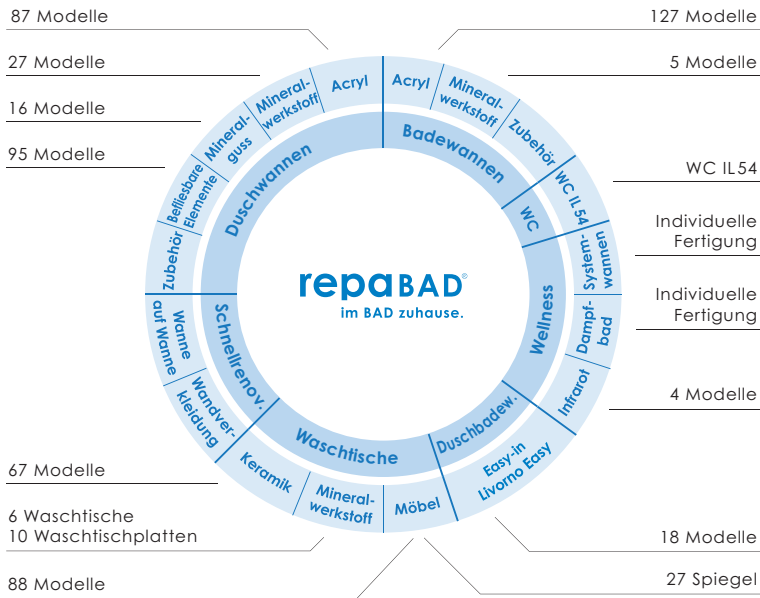
Unsere Partner haben einen Ansprechpartner für all ihre Anliegen im Innen- und Außendienst. Repabad steht für kompetentes Fachwissen direkt vom Hersteller. Wir setzen auf eine langjährige, gute und intensive Zusammenarbeit und sehen uns als idealen Partner des Handwerks.

Wir sind Ihr Partner für das Komplettbad – fordern Sie uns!

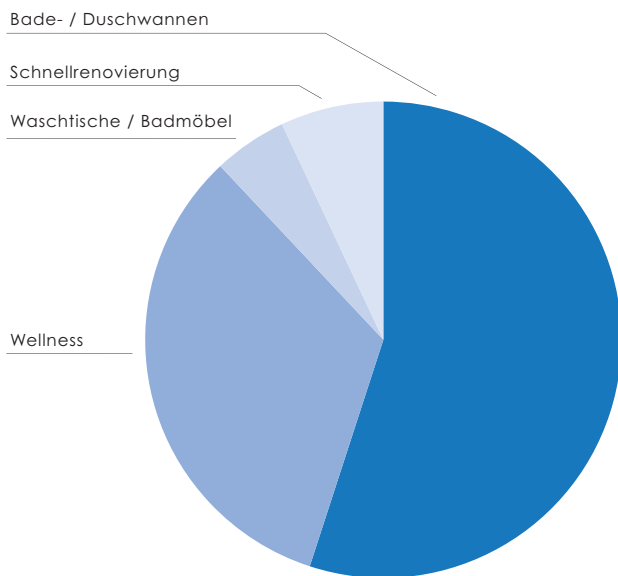
Gunther Stolz
Geschäftsführer

PRODUKTE

Das Sortiment: Repabad Produkte stehen für eine klare, zeitlose Formensprache und passen daher zu vielen Stilrichtungen. Das funktionale Design, der hohe Innovationsgrad. Individuelle auf den Kunden abgestimmte Lösungen sowie die Gesundheitsprävention treffen den Zeitgeist. Repabad bietet Badezimmerprodukte mit Mehrwert. Diese schaffen beim Kunden einen Wertezuwachs an Funktion, Emotion und Wohlbefinden.



Die Produktverteilung: Unsere Philosophie war und ist es, sich nicht auf ein Produktfeld zu konzentrieren, sondern verschiedene Standbeine zu haben, um Konjunkturschwankungen ausgleichen zu können. Mit unseren unterschiedlich gewichteten Produktsegmenten sind wir gut am Markt positioniert und flexibel, um auf die Anforderungen unserer Kunden individuell reagieren zu können.



ZAHLEN & FAKTEN 2024

- Über 1 Million verkaufte Bade- / Duschwannen
- Ca. 100 Mitarbeiter
- Ø 7.000 Bade- und Duschwannen am Lager
- Ø 2,1 Tage Lieferzeit für ein Repabad Produkt
- Inhabergeführtes, mittelständisches Familienunternehmen seit 1963
- Seit mehr als 60 Jahren Erfahrung im Bade- und Duschwannen-Bereich
- Seit mehr als 40 Jahren Erfahrung im Whirlpool-Bereich
- Seit mehr als 30 Jahren Erfahrung im Dampfbad-Bereich

HISTORIE

Kurt Stolz und seine beiden Partner gründeten das Unternehmen Repabad 1963 in Stuttgart, mit der Idee, Stahl- und Gussbadewannen zu reparieren. 1968 produzierte das Team die erste tiefgezogene Acrylwanne in Deutschland und erfand so das System „Wanne auf Wanne“. Gefolgt von weiteren Innovationen wuchs Repabad zu einem gesunden inhabergeführten Unternehmen heran und beschäftigt heute ca. 100 Mitarbeiter.



1963

Gründung der Firma Repabad
Emailreparaturen GmbH
3 Mitarbeiter



1968

Produktion der ersten
Acrylbadewanne in Deutschland



2005

Auszeichnung mit dem ersten
Designpreis anlässlich der ISH



2009

Entwicklung der bis heute
einzigen Badewanne mit
motorgetriebener Schiebetür



2016

Erweiterung des Sortiments
um Keramikwaschtische



Bañera
en Bañera
REPABAD[®]
ESPAÑA

1986

Verkauf des ersten Whirlpools



1993

Verkauf des ersten Dampfbads



1998

Dipl. Betriebswirt Gunther Stolz
tritt in die Geschäftsführung ein




2017

Erweiterung des Sortiments
um Badmöbel



2018

Erweiterung des Sortiments
um Infrarot-Produkte



2023

Erweiterung des Sortiments
um REPANEELE

AUSGEZEICHNET

Fantastisch, dass es unser Team immer wieder schafft, sich international zu beweisen. Ob Produktdesign, Corporate Design oder Innovationskraft – unser Ziel ist es, sich immer und überall zu den Besten zählen zu dürfen.

2009

Duschbadewanne EASY-IN
Spannagel™ Industrie Design



DESIGN PLUS

NOMINIERT

2011

Badewanne UNIQUE NO.1
Carl-W. Engelmann, cwe industrial design



reddot design award
winner 2011

2012

Duschbadewanne STAIRWAY
Spannagel™ Industrie Design



product design award
2011

BESTES PRODUKT
DES JAHRES
2012

homesolute
award 2012

2014

Dampfbad ATLANTA
Design Repabad

GOLDEN
WAVE 2013



product design award
2014

2015

Messestand ISH 2015
Design Repabad



2016

**Industry Excellence
in Branding**



2005

Dampfbad ASPEN
Spannagel™ Industrie Design

DESIGN PLUS

2008

Badewanne OVALIS 185 F
Spannagel™ Industrie Design



2009

Badewanne GENF
Spannagel™ Industrie Design



2012

Individuelles Dampfbad Schiebetüre
Design Repabad



2013

Badewanne UNIQUE NO. 2
Carl-W. Engelmann, cwe industrial design



2014

Duschbadewanne EASY-IN
Spannagel™ Industrie Design



2017

Infrarotpaneel BILBAO
Design Repabad



2018

Duschbadewanne STAIRWAY
Spannagel™ Industrie Design



2019

Infrarotpaneel BILBAO
Design Repabad

DESIGN PLUS
powered by: ISH

UNSERE REFERENZEN



Niedermairhof
Bruneck, Italien



Unsere Produkte werden heute in hochwertigen Projekten national und international berücksichtigt. Sowohl im privaten als auch im öffentlichen Bereich hat sich Repabad als anerkannte Marke etabliert. Ob Sonderwünsche oder Standard, die Wünsche der Bauherrschaft haben bei uns seit über 60 Jahren höchste Priorität. Vom kleinen privaten Wellnessraum bis hin zur luxuriösen Suite im Wellness-Hotel realisieren wir fast alles, was man sich vorstellen kann.



Hotel Krone
La Punt, Schweiz



Golf & Country Südtirol
Eppan, Italien




**Hotel Steigenberger
Frankfurter Hof**
Frankfurt, Deutschland

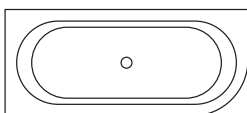
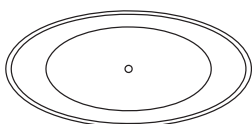
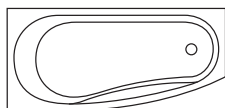

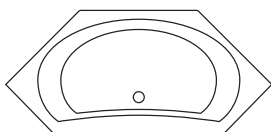
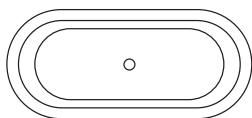
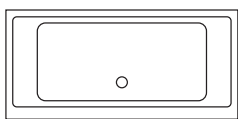


Romanik Hotel Lindners
Bad Aibling, Deutschland



Bio-Seehotel
Zeulenroda, Deutschland





BADEWANNEN



ABANO (S. 34)
180 x 80



ABANO MONO (S. 36)
170 x 75
180 x 80



AROSA (S. 44)
170 x 75
180 x 80 180 x 90
190 x 90



AROSA ERGO (S. 46)
170 x 75 180 x 80



DUBLIN (S. 52)
170 x 70
170 x 75



GENF (S. 58)
170 x 80
180 x 80
190 x 90



GENF F (S. 60)
180 x 80



GENF MONO (S. 68)
160 x 75
170 x 75
180 x 80



LIVORNO (S. 78/80)
160 x 70 180 x 80 190 x 90
170 x 70 180 x 90 200 x 90
170 x 75 190 x 80




LIVORNO MONO (S. 92)
160 x 70 170 x 75 180 x 80
170 x 70 170 x 80



NAMSOS (S. 112)
170 x 75
180 x 80



PLUTO (S. 116)
170 x 75
180 x 80
190 x 90



POD (S. 120)
170 x 75
180 x 85



POD MONO (S. 122)
140 x 70 160 x 70 170 x 75
150 x 70 170 x 70 180 x 80



RECHTECKWANNEN

Wer gerne zu zweit badet, entscheidet sich für eine Wanne mit Mittelablauf.
Wer das Bad lieber alleine oder auch eine Badewanne zum Duschen nutzen möchte
entscheidet sich für eine Monowanne.



FERRARA F (S. 54)
170 x 85
190 x 95



FERRARA F (S. 55)
180 x 85



FERRARA MONO F (S. 56)
180 x 85



FERRARA MONO F (S. 57)
185 x 95



GENF F (S. 60)
180 x 80



LIVORNO OVAL F (S. 102)
155 x 75
190 x 90



LIVORNO OVAL F (S. 103)
170 x 80
180 x 80




LIVORNO OVAL F W (S. 104)
165 x 75 170 x 75
180 x 80



LIVORNO OVAL F L (S. 106)
165 x 75 180 x 80
170 x 75



LIVORNO OVAL F R (S. 107)
165 x 75 180 x 80
170 x 75



POD OVAL F (S. 124)
170 x 75
180 x 85



SEED F L (S. 128)
160 x 75



SEED F R (S. 129)
160 x 75



SEED F WAND L (S. 130)
155 x 75

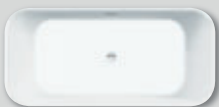


SEED F WAND R (S. 131)
155 x 75



SEED F WAND (S. 132)
170 x 75
180 x 80

MINERALWERKSTOFF-BADEWANNEN



SEED F (S. 126)
170 x 80



MILANO (S. 26)
160 x 70 180 x 80
170 x 75



NAPOLI (S. 28)
170 x 75



PESCARA (S. 30)
170 x 75



FREISTEHENDE WANNEN

Ob oval, elliptisch, eckig, wandanliegend, ob groß oder klein – eine Vielzahl an Modellen steht zur Wahl.



GEF DUO L (S. 62)
170 x 110/65
180 x 130/65




GEF DUO R (S.66)
170 x 110/65
180 x 130/65



LIVORNO DUO L (S. 82)
170 x 90/60
175 x 120/65



LIVORNO DUO R (S. 84)
170 x 90/60
175 x 120/65



LIVORNO OVAL L (S. 98)
180 x 80



LIVORNO OVAL R (S. 100)
180 x 80



LIVORNO OVAL F L (S. 106)
165 x 75 180 x 80
170 x 75



LIVORNO OVAL F R (S. 107)
165 x 75 180 x 80
170 x 75



SEED F L (S. 128)
160 x 75



SEED F R (S. 129)
160 x 75



TAURUS (S. 138)
130 x 130 150 x 150
140 x 140



TAURUS OE (S. 140)
140 x 140



TAURUS 160 L (S. 142)
160 x 94



TAURUS 160 R (S. 144)
160 x 94



TIKA L (S. 152)
165 x 95/50
175 x 110/50



TIKA R (S. 154)
165 x 95/50
175 x 110/50



TIKA 145 OE (S. 146)
145 x 145



ECKWANNEN

Raumecken können mit diesen Wannentypen optimal genutzt werden.
Durch ihre großzügigen Innenmaße bieten sie hervorragenden
Komfort beim Baden.



FERRARA F (S. 54)
170 x 85
190 x 95



FERRARA F (S. 55)
180 x 85



FERRARA MONO F (S.56)
180 x 85



FERRARA MONO F (S. 57)
185 x 95



LIVORNO OVAL (S. 94)
180 x 80



LIVORNO OVAL L (S. 98)
180 x 80



LIVORNO OVAL R (S. 100)
180 x 80



LIVORNO OVAL WAND (S. 96)
165 x 75 180 x 80
170 x 75



LIVORNO OVAL F (S. 102)
155 x 75
190 x 90



LIVORNO OVAL F (S. 103)
170 x 80
180 x 80



LIVORNO OVAL F L (S. 106)
165 x 75 180 x 80
170 x 75



LIVORNO OVAL F R (S. 107)
165 x 75 180 x 80
170 x 75



LIVORNO OVAL F WAND (S. 104)
165 x 75 180 x 80
170 x 75



PLUTO OVAL (S. 118)
180 x 80 190 x 90
180 x 90



WEGA (S. 156)
195 x 115

MINERALWERKSTOFF-BADEWANNEN



MILANO (S. 26)
160 x 70 180 x 80
170 x 75



NAPOLI (S. 28)
170 x 75



PESCARA (S. 30)
170 x 75



OVAL-WANNEN

Wer gerne eine gerundete Außenform möchte, findet bei unseren Ovalwannen viele verschiedene Designs und Formen.



AROSA 160 L (S. 40)
160 x 90/48



AROSA 160 R (S. 42)
160 x 90/48



AROSA SHOWER L (S. 48)
170 x 75/85



AROSA SHOWER R (S. 50)
170 x 75/85



KAMPEN L (S. 72)
160 x 75/50
170 x 75/50



KAMPEN R (S. 74)
160 x 75/50
170 x 75/50



LIVORNO ECO L (S. 88)
160 x 75/45 180 x 80/45
170 x 75/40



LIVORNO ECO R (S. 90)
160 x 75/45 180 x 80/45
170 x 75/40



SEED F L (S. 128)
160 x 75



SEED F R (S. 129)
160 x 75



SEED F WAND L (S. 130)
155 x 75



SEED F WAND R (S. 131)
155 x 75



SYDNEY L (S. 134)
150 x 93



SYDNEY R (S. 136)
150 x 93



TAURUS 160 L (S. 142)
160 x 94



TAURUS 160 R (S. 144)
160 x 94



TIKA L (S. 148)
160 x 75/50
170 x 75/50



TIKA R (S. 150)
160 x 75/50
170 x 75/50



TIKA L (S. 152)
165 x 95/50
175 x 110/50



TIKA R (S. 154)
165 x 95/50
175 x 110/50



RAUMSPAR-WANNEN

Wer auf eine optimale Nutzung des Raumes Wert legt, findet hier das richtige Modell. Trotz der oft geringen Außenmaße bieten diese Modelle, aufgrund einer cleveren Geometrie ein überraschendes Verhältnis von Außen- zu Innenmaßen.



GENF DUO L (S. 62)
170 x 110/65
180 x 130/65



GENF DUO R (S. 66)
170 x 110/65
180 x 130/65



LIVORNO DUO L (S. 82)
170 x 90/60
175 x 120/65



LIVORNO DUO R (S. 84)
170 x 90/60
175 x 120/65



SEED F L (S. 128)
160 x 75




SEED F R (S. 129)
160 x 75



SEED F WAND L (S. 130)
155 x 75



SEED F WAND R (S. 131)
155 x 75



SEED F WAND (S. 132)
170 x 75
180 x 80



ALICANTE (S. 38)
180 x 80 200 x 90
190 x 80



KIRUNA (S. 76)
195 x 90



NARVIK (S. 114)
210 x 100



MONACO (S. 110)
210 x 84



HELIOS (S. 70)
180 x 90



SONDERFORMEN

Faszinierende Formen sind auch bei Badewannen möglich.
Ob Rund-, Trapez-, Sechseck- oder Achteck. Für eine kreative Badplanung bieten wir ein umfangreiches Sortiment an speziellen Geometrien.



PURE ELEGANZ

Die Badewanne MILANO strahlt schlichte Eleganz aus. Durchgängige, minimalistische Formensprache und homogener Mineralwerkstoff versprechen Ästhetik auf höchstem Niveau.

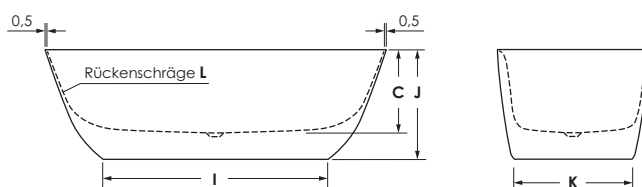
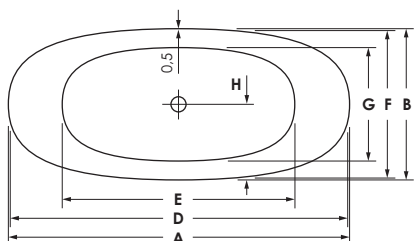


MILANO F

160 x 70 x 44 cm	0039893	3.385,00*
170 x 75 x 44 cm	0039894	4.100,00*
180 x 80 x 44 cm	0039895	4.455,00*

Preisgruppe	PG 1
Farbe	Arctic White
Material	Mineralwerkstoff

* **Hinweis:** Dieses Modell kann nur in Verbindung mit einem Wannenmontage-Set bestellt werden. Im Lieferumfang sind weitere Bauteile enthalten die zur Montage zwingend benötigt werden.



MILANO F	A	B	C	D	E	F	G	H	I	J	K	L	Wasserinhalt	Bauhöhe	Gewicht
160 / 70	160	70	44	159	110	69	46	35	99	58	53	22°	ca. 160 l	58 cm	ca. 80 kg
170 / 75	170	74	44	169	115	73	50	37	109	58	57,5	23°	ca. 180 l	58 cm	ca. 120 kg
180 / 80	180	80	44	179	123	79	60	40	119	58	63	21°	ca. 220 l	58 cm	ca. 130 kg

ZUBEHÖR

Montagezubehör

Produkt	Code	Preis	Menge
Schlitzüberlauf mit Klickverschluss in Mineralwerkstoff		inklusive	
Montageset MWS-Badewanne (zwingend zur Montage erforderlich)	0039896	35,00	2
Kopf-Nackenkissen ENJOY	0028752	89,00	2
Mineralwerkstoff Reiniger, 500 ml	0038776	15,00	2





NAPOLI 170 / 75 F

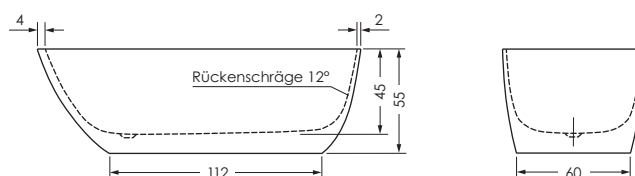
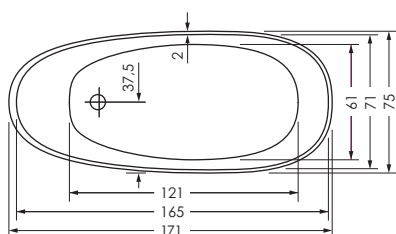
171 x 75 x 45 cm

0040349 **4.550,00***

Preisgruppe PG 1
Farbe Arctic White
Material Mineralwerkstoff

* **Hinweis:** Dieses Modell kann nur in Verbindung mit einem Wannmontage-Set bestellt werden. Im Lieferumfang sind weitere Bauteile enthalten die zur Montage zwingend benötigt werden.

Achtung: bei diesem Modell steht der Siphon über. Es muss für die Montage bauseits eine Bodenaussparung mit der Abmessung 21 x 15 cm vorgesehen werden.



NAPOLI F	Wasser- inhalt	Bauhöhe	Gewicht
170 / 75 F	ca. 230 l	55 cm	ca. 134 kg

ZUBEHÖR

Montagezubehör

		inklusive	
Schlitzüberlauf mit Klickverschluss in Mineralwerkstoff			
Montageset MWS-Badewanne (zwingend zur Montage erforderlich)	0039896	35,00	2
Kopf-Nackenkissen ENJOY	0028752	89,00	2
Mineralwerkstoff Reiniger, 500 ml	0038776	15,00	2





PESCARA 170 / 75 F

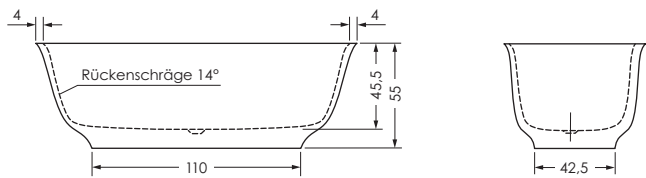
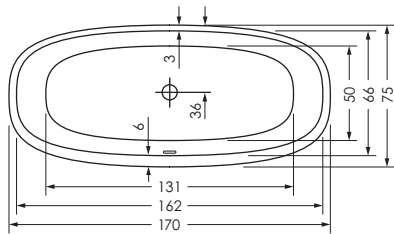
170 x 75 x 45,5 cm

0040350 **4.385,00***

Preisgruppe PG 1
Farbe Arctic White
Material Mineralwerkstoff

* **Hinweis:** Dieses Modell kann nur in Verbindung mit einem Wannmontage-Set bestellt werden. Im Lieferumfang sind weitere Bauteile enthalten die zur Montage zwingend benötigt werden.

Achtung: bei diesem Modell steht der Siphon über. Es muss für die Montage bauseits eine Bodenaussparung mit der Abmessung 30 x 30 cm vorgesehen werden.



PESCARA F	Wasser- inhalt	Bauhöhe	Gewicht
170 / 75 F	ca. 200 l	55 cm	ca. 117 kg

ZUBEHÖR

Montagezubehör

		inklusive	
Schlitzüberlauf mit Klickverschluss in Mineralwerkstoff			
Montageset MWS-Badewanne (zwingend zur Montage erforderlich)	0039896	35,00	2
Kopf-Nackenkissen ENJOY	0028752	89,00	2
Mineralwerkstoff Reiniger, 500 ml	0038776	15,00	2



ALLGEMEINE HINWEISE FÜR MINERALWERKSTOFF-BADEWANNEN

BODENLÄNGE

Die Längen innen unten, gemessen ca. 3 cm über dem Wannenboden.

WASSERINHALT

Hierbei handelt es sich um ca. Angaben unter der Berücksichtigung von einer Person (ca. 70 Liter).

FARBE

Die Mineralwerkstoff-Badewannen sind nur in der Farbe Arctic White erhältlich.

ABLAUF FÜR BADEWANNEN AUS MINERALWERKSTOFF

Die Mineralwerkstoff-Badewannen haben einen integrierten Schlitzüberlauf mit Klickverschluss inkl. einer Designablaufabdeckung aus Mineralwerkstoff.

MATERIALBESCHAFFENHEIT

Als Basis dienen hochwertige technische Harze und reine Minerale. Mineralwerkstoff-Badewannen werden aus einem homogenen durchgefärbtem Material gefertigt.

MONTAGE-HINWEISE FÜR MINERALWERKSTOFF-BADEWANNEN

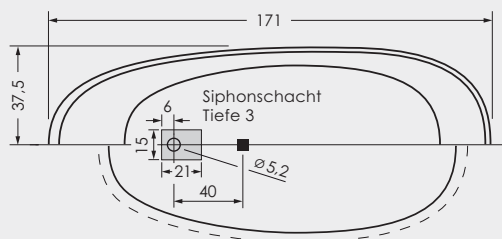
MONTAGEORT

Mineralwerkstoff-Badewannen sind auf den fertig gefliesten Boden zu stellen. Die Schürze muss mit Silikon umlaufend abgedichtet sein.

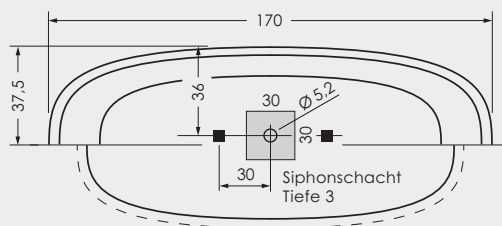
BODENAUSSPARUNG FÜR ABLAUF

Bei den Modellen NAPOLI und PESCARA steht wegen der niedrigen Bauhöhe der Siphon über. Es muss bauseits eine Bodenaussparung für den Siphon vorgesehen werden, siehe Skizzen unten. Bitte auch Installations-Vorgabe beachten.

NAPOLI



PESCARA



Standfläche/Wasseranschlüsse

⚠ OK Abwasseranschluss muss bündig mit OK FFB sein

- Abwasseranschluss Steckmuffe DN 50 (wahlweise links oder rechts)
- - Standfläche Badewanne
- Siphonschacht

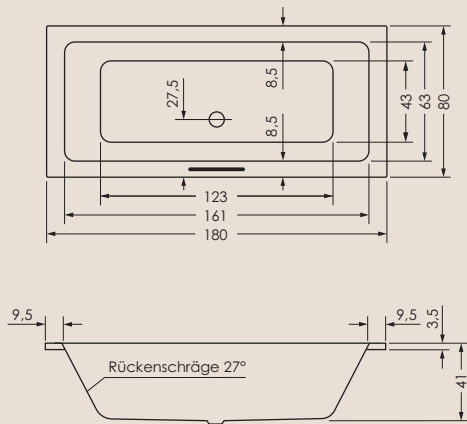
HINWEIS

Sollten andere Montagelösungen als die von Repabad empfohlenen verwendet werden, übernehmen wir für eventuell auftretende Schäden, die durch eine nicht wie oben beschriebene Montage entstehen, keine Haftung.



ABANO 180 / 80

			Weiß	Weiß Matt
180 x 80 x 41 cm	0035202	P	620,00	870,00
Preisgruppe	PG 1			



ABANO	Wasser- inhalt	Bauhöhe m. Füßen	Bauhöhe m. Träger	Bauhöhe Whirlpool
180 / 80	ca. 130 l	56-63 cm	59 cm	57,5-59,5 cm

ZUBEHÖRPAKETE

Paket 1	MEPA Badewannenfuß normalbreit (0013935), Viega Multiplex M5 kpl. Chrom (0028297), Spezialmontageset für Badewannen (0029754), MEPA-Aquaproof Plus Wannendichtband Länge 4,0 m (0029647)	0034119	262,00	2
Paket 2	MEPA Badewannenfuß normalbreit (0013935), Viega Multiplex Trio MT5 kpl. Chrom (0029648), Spezialmontageset für Badewannen (0029754), Viega Anschluss-Set (0000583), MEPA-Aquaproof Plus Wannendichtband Länge 4,0 m (0029647)	0034131	492,00	2
Paket 3	Wannenträger inkl. 2 x PU-Schaum, Viega Multiplex M5 kpl. Chrom (0028297), MEPA-Aquaproof Plus Wannendichtband Länge 4,0 m (0029647)	0035354	448,00	2
Paket 4	Wannenträger inkl. 2 x PU-Schaum, Viega Multiplex Trio MT5 kpl. Chrom (0029648), Viega Anschluss-Set (0000583), MEPA-Aquaproof Plus Wannendichtband Länge 4,0 m (0029647)	0035355	678,00	2

SYSTEME

Systempreise (ohne Wanne): Ausstattungsfarbe Chrom, Trockenlaufschutz, elektronischer Niveauüberwachung, RCP repa-clean-protect, Ab- und Überlaufgarnitur inkl. Restwasserentleerung (optional mit integriertem Wassereinlauf), Fußgestell, Spezialmontageset BW, Hartgummi-Fußpads zur Reduzierung von Körperschall, 1 l Desinfektionsmittel und Probierset Badezusätze.

Rückentherapie	0025166	1.270,00	2
-----------------------	---------	-----------------	---



- 10 Präventionsdüsen
- Elektronisches Bedienfeld

Aquapunktur	0032829	1.750,00	2
--------------------	---------	-----------------	---



- 20 Präventionsdüsen
- Elektronisches Bedienfeld

Aqua-Comfort	0037423	3.810,00	2
---------------------	---------	-----------------	---



- 20 Präventionsdüsen
- 12 Champagnerdüsen
- Elektronisches Bedienfeld

Whirlpool Vision Luft	0028264	3.775,00	2
------------------------------	---------	-----------------	---



- 12 Luftdüsen
- Elektronisches Bedienfeld Vision 500

Whirlpool Vision Jet	0028269	4.860,00	2
-----------------------------	---------	-----------------	---



- 4 Jetdüsen
- 4 Micro-Jetdüsen
- Elektronisches Bedienfeld Vision 700

Whirlpool Vision Luft + Jet	0028276	6.125,00	2
------------------------------------	---------	-----------------	---



- 12 Luftdüsen
- 4 Jetdüsen
- 4 Micro-Jetdüsen
- Elektronisches Bedienfeld Vision 1000

Whirlpool Vision Champagner	0028285	7.195,00	2
------------------------------------	---------	-----------------	---



- 12 Champagnerdüsen
- 4 Jetdüsen
- 4 Micro-Jetdüsen
- Elektronisches Bedienfeld Vision 1000

ZUBEHÖR

Montagezubehör

MEPA Badewannenfuß Paar, normalbreit	0013935	39,00	2
Spezialmontageset für Badewannen	0029754	80,00	2
MEPA-Aquaproof Plus Wannendichtband Länge 4,0 m	0029647	85,00	2
Wannenträger inkl. 2 x PU-Schaum	0035203	305,00	2
Viega Multiplex M5 kpl. Chrom	0028297	58,00	2
Viega Multiplex Trio MT5 kpl. Chrom	0029648	225,00	2
Viega Anschluss-Set	0000583	63,00	2
repaGrip-Veredelung vollflächig	0025063	260,00	1
Wannenrandarmatur Aqua W2 kpl. Chrom	0039231	1.890,00	2
Unterputz-Set für Armatur Aqua W2	0039922	130,00	2

Allgemeine Ausstattungsoptionen

Kopf-Nackenkissen ENJOY	0028752	89,00	2
Komfortkissen VARIOUS	0032760	65,00	2
REPABOARD 80 cm	0032762	310,00	2
Wannengriff Rund Chrom	0012195	110,00	2
Montage Wannengriff	0006176	63,00	Netto
Bluetooth-Receiver inkl. 4 Lautsprecher	0032821	840,00	2
Farblichttherapie	0026161	860,00	2

Ausstattungsoptionen für Whirlpools

Umbau Viega Multiplex Trio MT5	0030045	228,00	2
Rückenmassage (10 zus. MJ)*	0015293	940,00	2
Rückenmassage (10 MJ statt 4 MJ)*	0015294	675,00	2
Zusatzheizung*	0012749	990,00	2
Desinfektionsanlage*	0002517	840,00	2
Frischwasserspülung	0012167	1.085,00	2
Kombination Desinfektionsanlage Frischwasserspülung*	0012166	1.760,00	2
Isoliermatte	0016461	155,00	2
Fußpads	0016462	36,00	2
Probierset Badezusätze	0029216	42,00	2
Desinfektionsmittel	0002511	25,00	2

*nicht möglich bei Vision Luft, Rückentherapie, Aquapunktur, Aqua-Comfort

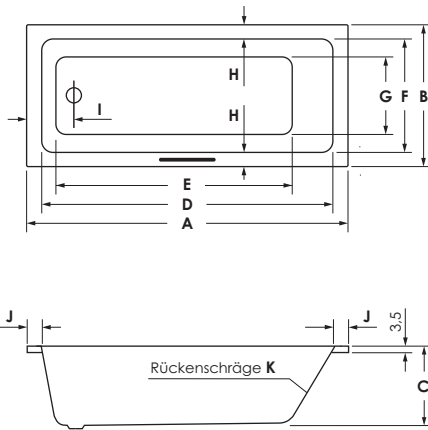




ABANO MONO

			Wei	Wei Matt
170 x 75 x 42 cm	0035204	P	565,00	790,00
180 x 80 x 42 cm	0035206	P	620,00	870,00

Preisgruppe PG 1



ABANO MONO	A	B	C	D	E	F	G	H	I	J	K	Wasserinhalt	Bauhöhe m. Füe	Bauhöhe m. Trger	Bauhöhe Whirlpool
170 / 75	170	75	42	154	125	60	41	7,5	25	8	31°	ca. 120 l	58-62 cm	58 cm	58,5-60,5 cm
180 / 80	180	80	42	161	135	64	44	8	27	9,5	26°	ca. 160 l	58-62 cm	59 cm	58,5-60,5 cm

ZUBEHÖRPAKETE

Paket 1	MEPA Badewannenfuß normalbreit (0013935), Viega Multiplex M5 kpl. Chrom (0028297), Spezialmontageset für Badewannen (0029754), MEPA-Aquaproof Plus Wannendichtband Länge 4,0 m (0029647)	0034119	262,00	2
Paket 2	MEPA Badewannenfuß normalbreit (0013935), Viega Multiplex Trio MT5 kpl. Chrom (0029648), Spezialmontageset für Badewannen (0029754), Viega Anschluss-Set (0000583), MEPA-Aquaproof Plus Wannendichtband Länge 4,0 m (0029647)	0034131	492,00	2
Paket 3	Wannentrger inkl. 2 x PU-Schaum, Viega Multiplex M5 kpl. Chrom (0028297), MEPA-Aquaproof Plus Wannendichtband Länge 4,0 m (0029647)			
	ABANO MONO 170 / 75	0035356	448,00	2
	ABANO MONO 180 / 80	0035358	453,00	2
Paket 4	Wannentrger inkl. 2 x PU-Schaum, Viega Multiplex Trio MT5 kpl. Chrom (0029648), Viega Anschluss-Set (0000583), MEPA-Aquaproof Plus Wannendichtband Länge 4,0 m (0029647)			
	ABANO MONO 170 / 75	0035357	678,00	2
	ABANO MONO 180 / 80	0035359	683,00	2

SYSTEME

Systempreise (ohne Wanne): Ausstattungsfarbe Chrom, Trockenlaufschutz, elektronischer Niveauüberwachung, RCP repa-clean-protect, Ab- und Überlaufgarnitur inkl. Restwasserentleerung (optional mit integriertem Wassereinlauf), Fußgestell, Spezialmontageset BW, Hartgummi-Fußpads zur Reduzierung von Körperschall, 1 l Desinfektionsmittel und Probierset Badezusätze.

Rückentherapie	0025166	1.270,00	2
-----------------------	---------	-----------------	---



- 10 Präventionsdüsen
- Elektronisches Bedienfeld

Aquapunktur	0032828	1.750,00	2
--------------------	---------	-----------------	---



- 16 Präventionsdüsen
- Elektronisches Bedienfeld

Aqua-Comfort	0037417	3.810,00	2
---------------------	---------	-----------------	---



- 16 Präventionsdüsen
- 12 Champagnerdüsen
- Elektronisches Bedienfeld

Whirlpool Vision Luft	0028264	3.775,00	2
------------------------------	---------	-----------------	---



- 12 Luftdüsen
- Elektronisches Bedienfeld Vision 500

Whirlpool Vision Jet	0028269	4.860,00	2
-----------------------------	---------	-----------------	---



- 4 Jetdüsen
- 4 Micro-Jetdüsen
- Elektronisches Bedienfeld Vision 700

Whirlpool Vision Luft + Jet	0028276	6.125,00	2
------------------------------------	---------	-----------------	---



- 12 Luftdüsen
- 4 Jetdüsen
- 4 Micro-Jetdüsen
- Elektronisches Bedienfeld Vision 1000

Whirlpool Vision Champagner	0028285	7.195,00	2
------------------------------------	---------	-----------------	---



- 12 Champagnerdüsen
- 4 Jetdüsen
- 4 Micro-Jetdüsen
- Elektronisches Bedienfeld Vision 1000

Achtung: Bei den Systemen Aqua-Comfort, Vision Jet, Luft und Jet sowie Champagner steht die Technik im Bereich der Rückenschräge ca. 5 cm über den Wannenrand hinaus.

ZUBEHÖR

Montagezubehör

MEPA Badewannenfuß Paar, normalbreit	0013935	39,00	2
Spezialmontageset für Badewannen	0029754	80,00	2
MEPA-Aquaproof Plus Wannendichtband Länge 4,0 m	0029647	85,00	2
Wannenträger ABANO MONO 170/75 + 2 x PU-Schaum	0035205	305,00	2
Wannenträger ABANO MONO 180/80 + 2 x PU-Schaum	0035207	310,00	2
Viega Multiplex M5 kpl. Chrom	0028297	58,00	2
Viega Multiplex Trio MT5 kpl. Chrom	0029648	225,00	2
Viega Anschluss-Set	0000583	63,00	2
repaGrip-Veredelung vollflächig	0025063	260,00	1
Wannenrandarmatur Aqua W2 kpl. Chrom	0039231	1.890,00	2
Unterputz-Set für Armatur Aqua W2	0039922	130,00	2

Allgemeine Ausstattungsoptionen

Kopf-Nackenkissen ENJOY	0028752	89,00	2
Komfortkissen VARIOUS	0032760	65,00	2
REPABOARD 75 cm	0032761	310,00	2
REPABOARD 80 cm	0032762	310,00	2
Wannengriff Rund Chrom	0012195	110,00	2
Montage Wannengriff	0006176	63,00	2
Bluetooth-Receiver inkl. 4 Lautsprecher	0032821	840,00	2
Farblichttherapie	0026161	860,00	2

Netto

Ausstattungsoptionen für Whirlpools

Umbau Viega Multiplex Trio MT5	0030045	228,00	2
Rückenmassage (10 zus. MJ)*	0015293	940,00	2
Rückenmassage (10 MJ statt 4 MJ)*	0015294	675,00	2
Zusatzheizung*	0012749	990,00	2
Desinfektionsanlage*	0002517	840,00	2
Frischwasserspülung	0012167	1.085,00	2
Kombination Desinfektionsanlage Frischwasserspülung*	0012166	1.760,00	2
Isoliermatte	0016461	155,00	2
Fußpads	0016462	36,00	2
Probierset Badezusätze	0029216	42,00	2
Desinfektionsmittel	0002511	25,00	2

*nicht möglich bei Vision Luft, Rückentherapie, Aquapunktur, Aqua-Comfort



TIPP

Wannen-
griffe

- Sicherheit beim Ein- und Aussteigen
- auch in Rundungen montierbar
- auf Wunsch auch vormontiert
- Sonderfarben auf Anfrage

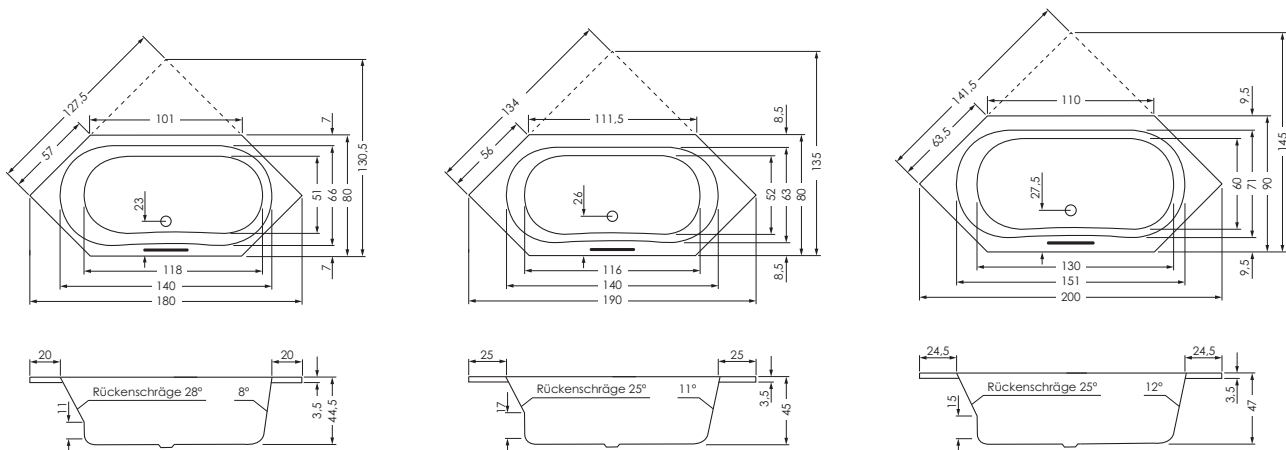


ALICANTE

		Wei	Wei Matt
180 x 80 x 45 cm	0025501	P 640,00	895,00
190 x 80 x 45 cm	0000439	P 620,00	870,00
200 x 90 x 47 cm	0000470	P 640,00	895,00

Preisgruppe

PG 1



Achtung: Diese Modelle haben keinen symmetrischen Innenbereich.

ALICANTE	Wasser- inhalt	Bauhöhe m. Füen	Bauhöhe m. Träger	Bauhöhe Whirlpool
180 / 80	ca. 130 l	61,5-66,5 cm	59,5 cm	62-64 cm
190 / 80	ca. 145 l	62-67 cm	59 cm	62,5-64,5 cm
200 / 90	ca. 200 l	64-69 cm	62 cm	64,5-66,5 cm



ZUBEHÖRPAKETE

Paket 1	MEPA Badewannenfuß normalbreit (0013935), Viega Multiplex M5 kpl. Chrom (0028297), Spezialmontageset für Badewannen (0029754), MEPA-Aquaproof Plus Wannendichtband Länge 4,0 m (0029647)	0034119	262,00	2
Paket 2	MEPA Badewannenfuß normalbreit (0013935), Viega Multiplex Trio MT5 kpl. Chrom (0029648), Spezialmontageset für Badewannen (0029754), Viega Anschluss-Set (0000583), MEPA-Aquaproof Plus Wannendichtband Länge 4,0 m (0029647)	0034131	492,00	2
Paket 3	Wannenträger inkl. 2 x PU-Schaum, Viega Multiplex M5 kpl. Chrom (0028297), MEPA-Aquaproof Plus Wannendichtband Länge 4,0 m (0029647)			
	ALICANTE 180 / 80	0034144	453,00	2
	ALICANTE 190 / 80	0034146	518,00	2
	ALICANTE 200 / 90	0034148	593,00	2
Paket 4	Wannenträger inkl. 2 x PU-Schaum, Viega Multiplex Trio MT5 kpl. Chrom (0029648), Viega Anschluss-Set (0000583), MEPA-Aquaproof Plus Wannendichtband Länge 4,0 m (0029647)			
	ALICANTE 180 / 80	0034145	683,00	2
	ALICANTE 190 / 80	0034147	748,00	2
	ALICANTE 200 / 90	0034149	823,00	2

SYSTEME

Systempreise (ohne Wanne): Ausstattungsfarbe Chrom, Trockenlaufschutz, elektronischer Niveauüberwachung, RCP repa-clean-protect, Ab- und Überlaufgarnitur inkl. Restwasserentleerung (optional mit integriertem Wassereinfluss), Fußgestell, Spezialmontageset BW, Hartgummi-Fußpads zur Reduzierung von Körperschall, 1 l Desinfektionsmittel und Probierset Badezusätze.

Rückentherapie	0025166	1.270,00	2
-----------------------	---------	-----------------	---



- 10 Präventionsdüsen
- Elektronisches Bedienfeld

Aquapunktur	0032829	1.750,00	2
--------------------	---------	-----------------	---



- 20 Präventionsdüsen
- Elektronisches Bedienfeld

Aqua-Comfort	0037423	3.810,00	2
---------------------	---------	-----------------	---



- 20 Präventionsdüsen
- 12 Champagnerdüsen
- Elektronisches Bedienfeld

Whirlpool Vision Luft	0028264	3.775,00	2
------------------------------	---------	-----------------	---



- 12 Luftdüsen
- Elektronisches Bedienfeld Vision 500

Whirlpool Vision Jet	0028269	4.860,00	2
-----------------------------	---------	-----------------	---



- 4 Jetdüsen
- 4 Micro-Jetdüsen
- Elektronisches Bedienfeld Vision 700

Whirlpool Vision Luft + Jet	0028276	6.125,00	2
------------------------------------	---------	-----------------	---



- 12 Luftdüsen
- 4 Jetdüsen
- 4 Micro-Jetdüsen
- Elektronisches Bedienfeld Vision 1000

Whirlpool Vision Champagner	0028285	7.195,00	2
------------------------------------	---------	-----------------	---



- 12 Champagnerdüsen
- 4 Jetdüsen
- 4 Micro-Jetdüsen
- Elektronisches Bedienfeld Vision 1000

ZUBEHÖR

Montagezubehör

MEPA Badewannenfuß Paar, normalbreit	0013935	39,00	2
Spezialmontageset für Badewannen	0029754	80,00	2
MEPA-Aquaproof Plus Wannendichtband Länge 4,0 m	0029647	85,00	2
Wannenträger ALICANTE 180/80 + 2 x PU-Schaum	0025503	310,00	2
Wannenträger ALICANTE 190/80 + 2 x PU-Schaum	0021328	375,00	2
Wannenträger ALICANTE 200/90 + 2 x PU-Schaum	0025836	450,00	2
Viega Multiplex M5 kpl. Chrom	0028297	58,00	2
Viega Multiplex Trio MT5 kpl. Chrom	0029648	225,00	2
Viega Anschluss-Set	0000583	63,00	2
repaGrip-Veredelung vollflächig	0025063	260,00	1
Wannenrandarmatur Aqua W2 kpl. Chrom	0039231	1.890,00	2
Unterputz-Set für Armatur Aqua W2	0039922	130,00	2

Allgemeine Ausstattungsoptionen

Kopf-Nackenkissen ENJOY	0028752	89,00	2
Komfortkissen VARIOUS	0032760	65,00	2
REPABOARD 80 cm	0032762	310,00	2
REPABOARD 90 cm	0032763	310,00	2
Wannengriff Rund Chrom	0012195	110,00	2
Montage Wannengriff	0006176	63,00	2
Bluetooth-Receiver inkl. 4 Lautsprecher	0032821	840,00	2
Farblichttherapie	0026161	860,00	2

Netto

Ausstattungsoptionen für Whirlpools

Umbau Viega Multiplex Trio MT5	0030045	228,00	2
Rückenmassage (10 zus. MJ)*	0015293	940,00	2
Rückenmassage (10 MJ statt 4 MJ)*	0015294	675,00	2
Zusatzheizung*	0012749	990,00	2
Desinfektionsanlage*	0002517	840,00	2
Frishwasserspülung	0012167	1.085,00	2
Kombination Desinfektionsanlage Frishwasserspülung*	0012166	1.760,00	2
Isoliermatte	0016461	155,00	2
Fußpads	0016462	36,00	2
Probierset Badezusätze	0029216	42,00	2
Desinfektionsmittel	0002511	25,00	2

*nicht möglich bei Vision Luft, Rückentherapie, Aquapunktur, Aqua-Comfort



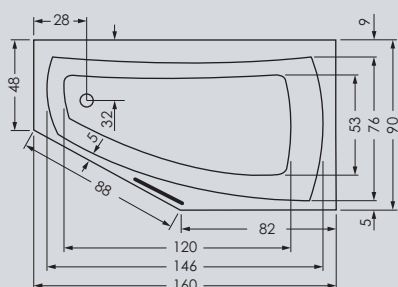
Für Rücken- und Fußmassage

- inklusive Fußgestell, Ab- und Überlaufgarnitur, Spezialmontageset BW
- mit repa-clean-protect dauerhaft veredelte Verrohrung
- 5 Jahre Gewährleistung



AROSA 160 / 90 LINKS

160 x 90/48 x 45 cm	0031681	Wei	Wei Matt
		880,00	1.235,00
Preisgruppe	PG 1		



AROSA	Wasser- inhalt	Bauhöhe m. Füen	Bauhöhe m. Trger	Bauhöhe Whirlpool
160 / 90 li	ca. 160 l	62-66 cm	61 cm	63,5-65,5 cm

ZUBEHÖRPAKETE

Paket 1	MEPA Badewannenfuß normalbreit (0013935), Viega Multiplex M5 kpl. Chrom (0028297), Spezialmontageset für Badewannen (0029754), MEPA-Aquaproof Plus Wannendichtband Länge 4,0 m (0029647)	0034119	262,00	2
Paket 2	MEPA Badewannenfuß normalbreit (0013935), Viega Multiplex Trio MT5 kpl. Chrom (0029648), Spezialmontageset für Badewannen (0029754), Viega Anschluss-Set (0000583), MEPA-Aquaproof Plus Wannendichtband Länge 4,0 m (0029647)	0034131	492,00	2
Paket 3	Wannentrger inkl. 2 x PU-Schaum, Viega Multiplex M5 kpl. Chrom (0028297), MEPA-Aquaproof Plus Wannendichtband Länge 4,0 m (0029647)	0034151	603,00	2
Paket 4	Wannentrger inkl. 2 x PU-Schaum, Viega Multiplex Trio MT5 kpl. Chrom (0029648), Viega Anschluss-Set (0000583), MEPA-Aquaproof Plus Wannendichtband Länge 4,0 m (0029647)	0034152	833,00	2

SYSTEME

Systempreise (ohne Wanne): Ausstattungsfarbe Chrom, Trockenlaufschutz, elektronischer Niveauüberwachung, RCP repa-clean-protect, Ab- und Überlaufgarnitur inkl. Restwasserentleerung (optional mit integriertem Wassereinlauf), Fußgestell, Spezialmontageset BW, Hartgummi-Fußpads zur Reduzierung von Körperschall, 1 l Desinfektionsmittel und Probierset Badezusätze.

Rückentherapie	0025166	1.270,00	2
-----------------------	---------	-----------------	---



- 10 Präventionsdüsen
- Elektronisches Bedienfeld

Aquapunktur	0032828	1.750,00	2
--------------------	---------	-----------------	---



- 16 Präventionsdüsen
- Elektronisches Bedienfeld

Aqua-Comfort	0037416	3.810,00	2
---------------------	---------	-----------------	---



- 16 Präventionsdüsen
- 10 Champagnerdüsen
- Elektronisches Bedienfeld

Whirlpool Vision Luft	0028263	3.775,00	2
------------------------------	---------	-----------------	---



- 10 Luftdüsen
- Elektronisches Bedienfeld Vision 500

Whirlpool Vision Jet	0028269	4.860,00	2
-----------------------------	---------	-----------------	---



- 4 Jetdüsen
- 4 Micro-Jetdüsen
- Elektronisches Bedienfeld Vision 700

Whirlpool Vision Luft + Jet	0028275	6.125,00	2
------------------------------------	---------	-----------------	---



- 10 Luftdüsen
- 4 Jetdüsen
- 4 Micro-Jetdüsen
- Elektronisches Bedienfeld Vision 1000

Whirlpool Vision Champagner	0028284	7.195,00	2
------------------------------------	---------	-----------------	---



- 10 Champagnerdüsen
- 4 Jetdüsen
- 4 Micro-Jetdüsen
- Elektronisches Bedienfeld Vision 1000

ZUBEHÖR

Montagezubehör

MEPA Badewannenfuß Paar, normalbreit	0013935	39,00	2
Spezialmontageset für Badewannen	0029754	80,00	2
MEPA-Aquaproof Plus Wannendichtband Länge 4,0 m	0029647	85,00	2
Wannenträger inkl. 2 x PU-Schaum	0031733	460,00	2
Viega Multiplex M5 kpl. Chrom	0028297	58,00	2
Viega Multiplex Trio MT5 kpl. Chrom	0029648	225,00	2
Viega Anschluss-Set	0000583	63,00	2
repaGrip-Veredelung vollflächig	0025063	260,00	1
Wannenrandarmatur Aqua W2 kpl. Chrom	0039231	1.890,00	2
Unterputz-Set für Armatur Aqua W2	0039922	130,00	2

Allgemeine Ausstattungsoptionen

Kopf-Nackenkissen ENJOY	0028752	89,00	2
Komfortkissen VARIOUS	0032760	65,00	2
REPABOARD 90 cm	0032763	310,00	2
Wannengriff Rund Chrom	0012195	110,00	2
Montage Wannengriff	0006176	63,00	Netto
Bluetooth-Receiver inkl. 4 Lautsprecher	0032821	840,00	2
Farblichttherapie	0026161	860,00	2

Ausstattungsoptionen für Whirlpools

Umbau Viega Multiplex Trio MT5	0030045	228,00	2
Rückenmassage (10 zus. MJ)*	0015293	940,00	2
Rückenmassage (10 MJ statt 4 MJ)*	0015294	675,00	2
Zusatzheizung*	0012749	990,00	2
Desinfektionsanlage*	0002517	840,00	2
Frischwasserspülung	0012167	1.085,00	2
Kombination Desinfektionsanlage Frischwasserspülung*	0012166	1.760,00	2
Isoliermatte	0016461	155,00	2
Fußpads	0016462	36,00	2
Probierset Badezusätze	0029216	42,00	2
Desinfektionsmittel	0002511	25,00	2

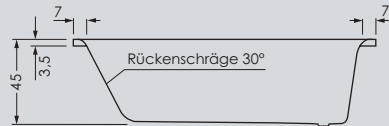
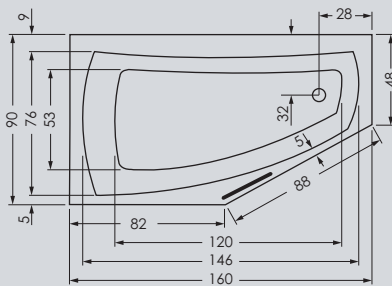
*nicht möglich bei Vision Luft, Rückentherapie, Aquapunktur, Aqua-Comfort





AROSA 160 / 90 RECHTS

160 x 90/48 x 45 cm	0031682	Wei	Wei Matt
		880,00	1.235,00
Preisgruppe	PG 1		



AROSA	Wasser- inhalt	Bauhöhe m. Füen	Bauhöhe m. Trger	Bauhöhe Whirlpool
160 / 90 re	ca. 160 l	62-66 cm	61 cm	63,5-65,5 cm

ZUBEHÖRPAKETE

Paket 1	MEPA Badewannenfuß normalbreit (0013935), Viega Multiplex M5 kpl. Chrom (0028297), Spezialmontageset für Badewannen (0029754), MEPA-Aquaproof Plus Wannendichtband Länge 4,0 m (0029647)	0034119	262,00	2
Paket 2	MEPA Badewannenfuß normalbreit (0013935), Viega Multiplex Trio MT5 kpl. Chrom (0029648), Spezialmontageset für Badewannen (0029754), Viega Anschluss-Set (0000583), MEPA-Aquaproof Plus Wannendichtband Länge 4,0 m (0029647)	0034131	492,00	2
Paket 3	Wannentrger inkl. 2 x PU-Schaum, Viega Multiplex M5 kpl. Chrom (0028297), MEPA-Aquaproof Plus Wannendichtband Länge 4,0 m (0029647)	0034153	603,00	2
Paket 4	Wannentrger inkl. 2 x PU-Schaum, Viega Multiplex Trio MT5 kpl. Chrom (0029648), Viega Anschluss-Set (0000583), MEPA-Aquaproof Plus Wannendichtband Länge 4,0 m (0029647)	0034154	833,00	2

SYSTEME

Systempreise (ohne Wanne): Ausstattungsfarbe Chrom, Trockenlaufschutz, elektronischer Niveauüberwachung, RCP repa-clean-protect, Ab- und Überlaufgarnitur inkl. Restwasserentleerung (optional mit integriertem Wassereinlauf), Fußgestell, Spezialmontageset BW, Hartgummi-Fußpads zur Reduzierung von Körperschall, 1 l Desinfektionsmittel und Probierset Badezusätze.

Rückentherapie	0025166	1.270,00	2
-----------------------	---------	-----------------	---



- 10 Präventionsdüsen
- Elektronisches Bedienfeld

Aquapunktur	0032828	1.750,00	2
--------------------	---------	-----------------	---



- 16 Präventionsdüsen
- Elektronisches Bedienfeld

Aqua-Comfort	0037416	3.810,00	2
---------------------	---------	-----------------	---



- 16 Präventionsdüsen
- 10 Champagnerdüsen
- Elektronisches Bedienfeld

Whirlpool Vision Luft	0028263	3.775,00	2
------------------------------	---------	-----------------	---



- 10 Luftdüsen
- Elektronisches Bedienfeld Vision 500

Whirlpool Vision Jet	0028269	4.860,00	2
-----------------------------	---------	-----------------	---



- 4 Jetdüsen
- 4 Micro-Jetdüsen
- Elektronisches Bedienfeld Vision 700

Whirlpool Vision Luft + Jet	0028275	6.125,00	2
------------------------------------	---------	-----------------	---



- 10 Luftdüsen
- 4 Jetdüsen
- 4 Micro-Jetdüsen
- Elektronisches Bedienfeld Vision 1000

Whirlpool Vision Champagner	0028284	7.195,00	2
------------------------------------	---------	-----------------	---



- 10 Champagnerdüsen
- 4 Jetdüsen
- 4 Micro-Jetdüsen
- Elektronisches Bedienfeld Vision 1000

ZUBEHÖR

Montagezubehör

MEPA Badewannenfuß Paar, normalbreit	0013935	39,00	2
Spezialmontageset für Badewannen	0029754	80,00	2
MEPA-Aquaproof Plus Wannendichtband Länge 4,0 m	0029647	85,00	2
Wannenträger inkl. 2 x PU-Schaum	0031734	460,00	2
Viega Multiplex M5 kpl. Chrom	0028297	58,00	2
Viega Multiplex Trio MT5 kpl. Chrom	0029648	225,00	2
Viega Anschluss-Set	0000583	63,00	2
repaGrip-Veredelung vollflächig	0025063	260,00	1
Wannenrandarmatur Aqua W2 kpl. Chrom	0039231	1.890,00	2
Unterputz-Set für Armatur Aqua W2	0039922	130,00	2

Allgemeine Ausstattungsoptionen

Kopf-Nackenkissen ENJOY	0028752	89,00	2
Komfortkissen VARIOUS	0032760	65,00	2
REPABOARD 90 cm	0032763	310,00	2
Wannengriff Rund Chrom	0012195	110,00	2
Montage Wannengriff	0006176	63,00	2
Bluetooth-Receiver inkl. 4 Lautsprecher	0032821	840,00	2
Farblichttherapie	0026161	860,00	2

Netto

Ausstattungsoptionen für Whirlpools

Umbau Viega Multiplex Trio MT5	0030045	228,00	2
Rückenmassage (10 zus. MJ)*	0015293	940,00	2
Rückenmassage (10 MJ statt 4 MJ)*	0015294	675,00	2
Zusatzheizung*	0012749	990,00	2
Desinfektionsanlage*	0002517	840,00	2
Frishwasserspülung	0012167	1.085,00	2
Kombination Desinfektionsanlage Frishwasserspülung*	0012166	1.760,00	2
Isoliermatte	0016461	155,00	2
Fußpads	0016462	36,00	2
Probierset Badezusätze	0029216	42,00	2
Desinfektionsmittel	0002511	25,00	2

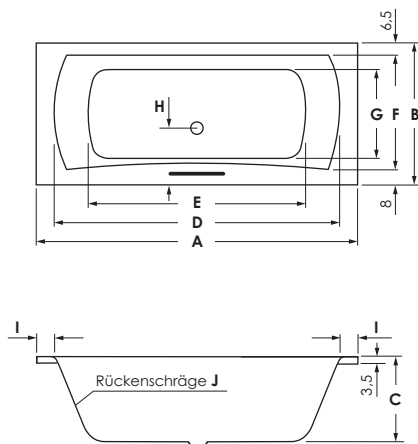
*nicht möglich bei Vision Luft, Rückentherapie, Aquapunktur, Aqua-Comfort



AROSA

		Weiß	Weiß Matt
170 x 75 x 43 cm	0016327	900,00	1.260,00
180 x 80 x 46 cm	0000634	950,00	1.330,00
180 x 90 x 46 cm	0029751	970,00	1.360,00
190 x 90 x 47 cm	0000650	990,00	1.385,00

Preisgruppe PG 1



AROSA	A	B	C	D	E	F	G	H	I	J	Wasser- inhalt	Bauhöhe m. Füße	Bauhöhe m. Träger	Bauhöhe Whirlpool
170 / 75	170	75	43	151	115	60,5	47	26	9,5	22°	ca. 145 l	58-65 cm	58 cm	59,5-61,5 cm
180 / 80	180	80	46	160	125	65,5	49	30	10	21°	ca. 165 l	61-68 cm	58 cm	62,5-64,5 cm
180 / 90	180	90	46	160	125	75,5	60	31	10	22°	ca. 180 l	61-68 cm	58 cm	62,5-64,5 cm
190 / 90	190	90	47	170	134	75,5	60	31	10	21°	ca. 200 l	62-69 cm	61 cm	63,5-65,5 cm

ZUBEHÖRPAKETE

Paket 1	MEPA Badewannenfuß normalbreit (0013935), Viega Multiplex M5 kpl. Chrom (0028297), Spezialmontageset für Badewannen (0029754), MEPA-Aquaproof Plus Wannendichtband Länge 4,0 m (0029647)	0034119	262,00	2
Paket 2	MEPA Badewannenfuß normalbreit (0013935), Viega Multiplex Trio MT5 kpl. Chrom (0029648), Spezialmontageset für Badewannen (0029754), Viega Anschluss-Set (0000583), MEPA-Aquaproof Plus Wannendichtband Länge 4,0 m (0029647)	0034131	492,00	2
Paket 3	Wannenträger inkl. 2 x PU-Schaum, Viega Multiplex M5 kpl. Chrom (0028297), MEPA-Aquaproof Plus Wannendichtband Länge 4,0 m (0029647)			
	AROSA 170 / 75	0034155	463,00	2
	AROSA 180 / 80	0034157	478,00	2
	AROSA 180 / 90	0034159	493,00	2
	AROSA 190 / 90	0034161	503,00	2
Paket 4	Wannenträger inkl. 2 x PU-Schaum, Viega Multiplex Trio MT5 kpl. Chrom (0029648), Viega Anschluss-Set (0000583), MEPA-Aquaproof Plus Wannendichtband Länge 4,0 m (0029647)			
	AROSA 170 / 75	0034156	693,00	2
	AROSA 180 / 80	0034158	708,00	2
	AROSA 180 / 90	0034160	723,00	2
	AROSA 190 / 90	0034162	733,00	2

SYSTEME

Systempreise (ohne Wanne): Ausstattungsfarbe Chrom, Trockenlaufschutz, elektronischer Niveauüberwachung, RCP repa-clean-protect, Ab- und Überlaufgarnitur inkl. Restwasserentleerung (optional mit integriertem Wassereinlauf), Fußgestell, Spezialmontageset BW, Hartgummi-Fußpads zur Reduzierung von Körperschall, 1 l Desinfektionsmittel und Probierset Badezusätze.

Rückentherapie	0025166	1.270,00	2
-----------------------	---------	-----------------	---



- 10 Präventionsdüsen
- Elektronisches Bedienfeld

Aquapunktur	0032829	1.750,00	2
--------------------	---------	-----------------	---



- 20 Präventionsdüsen
- Elektronisches Bedienfeld

Aqua-Comfort	0037423	3.810,00	2
---------------------	---------	-----------------	---



- 20 Präventionsdüsen
- 12 Champagnerdüsen
(9 Champagnerdüsen / Größe 170)
- Elektronisches Bedienfeld

Whirlpool Vision Luft	0028264	3.775,00	2
------------------------------	---------	-----------------	---



- 12 Luftdüsen
(9 Luftdüsen / Größe 170)
- Elektronisches Bedienfeld Vision 500

Whirlpool Vision Jet	0028269	4.860,00	2
-----------------------------	---------	-----------------	---



- 4 Jetdüsen
- 4 Micro-Jetdüsen
- Elektronisches Bedienfeld Vision 700

Whirlpool Vision Luft + Jet	0028276	6.125,00	2
------------------------------------	---------	-----------------	---



- 12 Luftdüsen
(9 Luftdüsen / Größe 170)
- 4 Jetdüsen
- 4 Micro-Jetdüsen
- Elektronisches Bedienfeld Vision 1000

Whirlpool Vision Champagner	0028285	7.195,00	2
------------------------------------	---------	-----------------	---



- 12 Champagnerdüsen
(9 Champagnerdüsen / Größe 170)
- 4 Jetdüsen
- 4 Micro-Jetdüsen
- Elektronisches Bedienfeld Vision 1000

Darstellung: AROSA 180

ZUBEHÖR

Montagezubehör

MEPA Badewannenfuß Paar, normalbreit	0013935	39,00	2
Spezialmontageset für Badewannen	0029754	80,00	2
MEPA-Aquaproof Plus Wannendichtband Länge 4,0 m	0029647	85,00	2
Wannenträger Arosa 170/75 + 2 x PU-Schaum	0021330	320,00	2
Wannenträger Arosa 180/80 + 2 x PU-Schaum	0021331	335,00	2
Wannenträger Arosa 180/90 + 2 x PU-Schaum	0029758	350,00	2
Wannenträger Arosa 190/90 + 2 x PU-Schaum	0021332	360,00	2
Viega Multiplex M5 kpl. Chrom	0028297	58,00	2
Viega Multiplex Trio MT5 kpl. Chrom	0029648	225,00	2
Viega Anschluss-Set	0000583	63,00	2
repaGrip-Veredelung vollflächig	0025063	260,00	1
Wannenrandarmatur Aqua W2 kpl. Chrom	0039231	1.890,00	2
Unterputz-Set für Armatur Aqua W2	0039922	130,00	2

Allgemeine Ausstattungsoptionen

Kopf-Nackenkissen ENJOY	0028752	89,00	2
Komfortkissen VARIOUS	0032760	65,00	2
REPABOARD 75 cm	0032761	310,00	2
REPABOARD 80 cm	0032762	310,00	2
REPABOARD 90 cm	0032763	310,00	2
Wannengriff Rund Chrom	0012195	110,00	2
Montage Wannengriff	0006176	63,00	2
Bluetooth-Receiver inkl. 4 Lautsprecher	0032821	840,00	2
Farblichttherapie	0026161	860,00	2

Netto

Ausstattungsoptionen für Whirlpools

Umbau Viega Multiplex Trio MT5	0030045	228,00	2
Rückenmassage (10 zus. MJ)*	0015293	940,00	2
Rückenmassage (10 MJ statt 4 MJ)*	0015294	675,00	2
Zusatzheizung*	0012749	990,00	2
Desinfektionsanlage*	0002517	840,00	2
Frischwasserspülung	0012167	1.085,00	2
Kombination Desinfektionsanlage Frischwasserspülung*	0012166	1.760,00	2
Isoliermatte	0016461	155,00	2
Fußpads	0016462	36,00	2
Probierset Badezusätze	0029216	42,00	2
Desinfektionsmittel	0002511	25,00	2


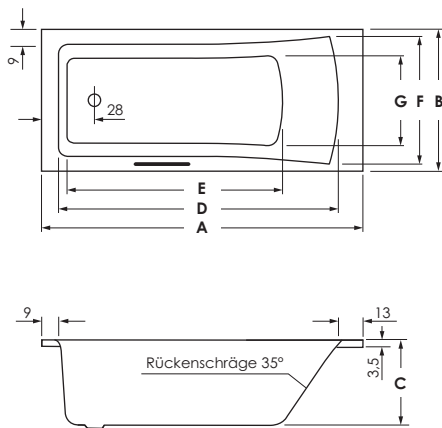
*nicht möglich bei Vision Luft, Rückentherapie, Aquapunktur, Aqua-Comfort



AROSA ERGO

		Weiß	Weiß Matt
170 x 75 x 46 cm	0029749	850,00	1.190,00
180 x 80 x 46 cm	0029750	890,00	1.245,00

Preisgruppe PG 1



AROSA ERGO	A	B	C	D	E	F	G	Wasserinhalt	Bauhöhe m. Füße	Bauhöhe m. Träger	Bauhöhe Whirlpool
170 / 75	170	75	46	148	114	67,5	47,5	ca. 165 l	61-65 cm	62 cm	61,5-63,5 cm
180 / 80	180	80	46	158	124	72,5	52,5	ca. 195 l	61-65 cm	62 cm	61,5-63,5 cm

ZUBEHÖRPAKETE

Paket 1	MEPA Badewannenfuß normalbreit (0013935), Viega Multiplex M5 kpl. Chrom (0028297), Spezialmontageset für Badewannen (0029754), MEPA-Aquaproof Plus Wannendichtband Länge 4,0 m (0029647)	0034119	262,00	2
Paket 2	MEPA Badewannenfuß normalbreit (0013935), Viega Multiplex Trio MT5 kpl. Chrom (0029648), Spezialmontageset für Badewannen (0029754), Viega Anschluss-Set (0000583), MEPA-Aquaproof Plus Wannendichtband Länge 4,0 m (0029647)	0034131	492,00	2
Paket 3	Wannenträger inkl. 2 x PU-Schaum, Viega Multiplex M5 kpl. Chrom (0028297), MEPA-Aquaproof Plus Wannendichtband Länge 4,0 m (0029647)			
	AROSA ERGO 170 / 75	0034163	400,00	2
	AROSA ERGO 180 / 80	0034165	453,00	2
Paket 4	Wannenträger inkl. 2 x PU-Schaum, Viega Multiplex Trio MT5 kpl. Chrom (0029648), Viega Anschluss-Set (0000583), MEPA-Aquaproof Plus Wannendichtband Länge 4,0 m (0029647)			
	AROSA ERGO 170 / 75	0034164	630,00	2
	AROSA ERGO 180 / 80	0034166	683,00	2

SYSTEME

Systempreise (ohne Wanne): Ausstattungsfarbe Chrom, Trockenlaufschutz, elektronischer Niveauüberwachung, RCP repa-clean-protect, Ab- und Überlaufgarnitur inkl. Restwasserentleerung (optional mit integriertem Wassereinfluss), Fußgestell, Spezialmontageset BW, Hartgummi-Fußpads zur Reduzierung von Körperschall, 1 l Desinfektionsmittel und Probierset Badezusätze.

Rückentherapie	0025166	1.270,00	2
-----------------------	---------	-----------------	---



- 10 Präventionsdüsen
- Elektronisches Bedienfeld

Aquapunktur	0032828	1.750,00	2
--------------------	---------	-----------------	---



- 16 Präventionsdüsen
- Elektronisches Bedienfeld

Aqua-Comfort	0037416	3.810,00	2
---------------------	---------	-----------------	---

	0037417	3.810,00	2
--	---------	-----------------	---



- 16 Präventionsdüsen
- 10 Champagnerdüsen (12 Champagnerdüsen / Größe 180)
- Elektronisches Bedienfeld

Whirlpool Vision Luft	0028263	3.775,00	2
------------------------------	---------	-----------------	---

	0028264	3.775,00	2
--	---------	-----------------	---



- 10 Luftdüsen (12 Luftdüsen / Größe 180)
- Elektronisches Bedienfeld Vision 500

Whirlpool Vision Jet	0028269	4.860,00	2
-----------------------------	---------	-----------------	---



- 4 Jetdüsen
- 4 Micro-Jetdüsen
- Elektronisches Bedienfeld Vision 700

Whirlpool Vision Luft + Jet	0028275	6.125,00	2
------------------------------------	---------	-----------------	---

	0028276	6.125,00	2
--	---------	-----------------	---



- 10 Luftdüsen (12 Luftdüsen / Größe 180)
- 4 Jetdüsen
- 4 Micro-Jetdüsen
- Elektronisches Bedienfeld Vision 1000

Whirlpool Vision Champagner	0028284	7.195,00	2
------------------------------------	---------	-----------------	---

	0028285	7.195,00	2
--	---------	-----------------	---



- 10 Champagnerdüsen (12 Champagnerdüsen / Größe 180)
- 4 Jetdüsen
- 4 Micro-Jetdüsen
- Elektronisches Bedienfeld Vision 1000

Darstellung oben: AROSA ERGO 170



ZUBEHÖR

Montagezubehör

MEPA Badewannenfuß Paar, normalbreit	0013935	39,00	2
Spezialmontageset für Badewannen	0029754	80,00	2
MEPA-Aquaproof Plus Wannendichtband Länge 4,0 m	0029647	85,00	2
Wannenträger AROSA ERGO 170/75 + 2 x PU-Schaum	0029756	257,00	2
Wannenträger AROSA ERGO 180/80 + 2 x PU-Schaum	0029757	310,00	2
Viega Multiplex M5 kpl. Chrom	0028297	58,00	2
Viega Multiplex Trio MT5 kpl. Chrom	0029648	225,00	2
Viega Anschluss-Set	0000583	63,00	2
repaGrip-Veredelung vollflächig	0025063	260,00	1
Wannenrandarmatur Aqua W2 kpl. Chrom	0039231	1.890,00	2
Unterputz-Set für Armatur Aqua W2	0039922	130,00	2

Allgemeine Ausstattungsoptionen

Kopf-Nackenkissen ENJOY	0028752	89,00	2
Komfortkissen VARIOUS	0032760	65,00	2
REPABOARD 75 cm	0032761	310,00	2
REPABOARD 80 cm	0032762	310,00	2
Wannengriff Rund Chrom	0012195	110,00	2
Montage Wannengriff	0006176	63,00	Netto
Bluetooth-Receiver inkl. 4 Lautsprecher	0032821	840,00	2
Farblichttherapie	0026161	860,00	2

Ausstattungsoptionen für Whirlpools

Umbau Viega Multiplex Trio MT5	0030045	228,00	2
Rückenmassage (10 zus. MJ)*	0015293	940,00	2
Rückenmassage (10 MJ statt 4 MJ)*	0015294	675,00	2
Zusatzheizung*	0012749	990,00	2
Desinfektionsanlage*	0002517	840,00	2
Frishwasserspülung	0012167	1.085,00	2
Kombination Desinfektionsanlage Frishwasserspülung*	0012166	1.760,00	2
Isoliermatte	0016461	155,00	2
Fußpads	0016462	36,00	2
Probierset Badezusätze	0029216	42,00	2
Desinfektionsmittel	0002511	25,00	2

*nicht möglich bei Vision Luft, Rückentherapie, Aquapunktur, Aqua-Comfort



Für Rücken- und Fußmassage

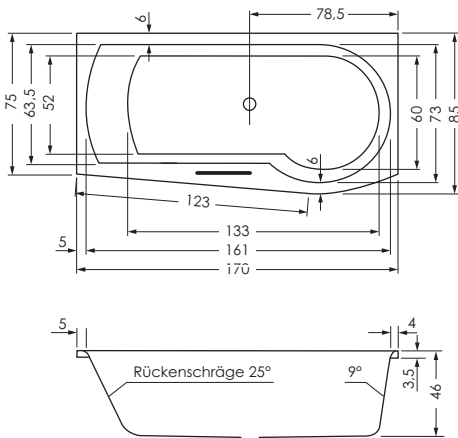
- inklusive Fußgestell, Ab- und Überlaufgarnitur, Spezialmontageset BW
- mit repa-clean-protect dauerhaft veredelte Verrohrung
- 5 Jahre Gewährleistung



AROSA SHOWER 170 LINKS

170 x 75/85 x 46 cm 0025748 **Weiß** **Weiß Matt**
740,00 **1.035,00**

Preisgruppe PG 1



AROSA SHOWER	Wasserinhalt	Bauhöhe m. Füßen	Bauhöhe m. Träger	Bauhöhe Whirlpool	Bauhöhe Glasabtrennung
170 / 75 li	ca. 240 l	61-68 cm	61 cm	62,5-64,5 cm	145 cm

ZUBEHÖRPAKETE

Paket 1	MEPA Badewannenfuß normalbreit (0013935), Viega Multiplex M5 kpl. Chrom (lang) (0028298), Spezialmontageset für Badewannen (0029754), MEPA-Aquaproof Plus Wannendichtband Länge 4,0 m (0029647)	0034120	299,00	2
Paket 2	MEPA Badewannenfuß normalbreit (0013935), Viega Multiplex Trio MT5 kpl. Chrom (lang) (0028296), Spezialmontageset für Badewannen (0029754), Viega Anschluss-Set (0000583), MEPA-Aquaproof Plus Wannendichtband Länge 4,0 m (0029647)	0034132	555,00	2
Paket 3	Wannenträger inkl. 2 x PU-Schaum, Viega Multiplex M5 kpl. Chrom (lang) (0028298), MEPA-Aquaproof Plus Wannendichtband Länge 4,0 m (0029647)	0034167	555,00	2
Paket 4	Wannenträger inkl. 2 x PU-Schaum, Viega Multiplex Trio MT5 kpl. Chrom (lang) (0028296), Viega Anschluss-Set (0000583), MEPA-Aquaproof Plus Wannendichtband Länge 4,0 m (0029647)	0034168	811,00	2

SYSTEME

Systempreise (ohne Wanne): Ausstattungsfarbe Chrom, Trockenlaufschutz, elektronischer Niveauüberwachung, RCP repa-clean-protect, Ab- und Überlaufgarnitur inkl. Restwasserentleerung (optional mit integriertem Wassereinlauf), Fußgestell, Spezialmontageset BW, Hartgummi-Fußpads zur Reduzierung von Körperschall, 1 l Desinfektionsmittel und Probierset Badezusätze.

Rückentherapie	0025166	1.270,00	2
-----------------------	---------	-----------------	---



- 10 Präventionsdüsen
- Elektronisches Bedienfeld

Aquapunktur	0032828	1.750,00	2
--------------------	---------	-----------------	---



- 16 Präventionsdüsen
- Elektronisches Bedienfeld

Aqua-Comfort	0037417	3.810,00	2
---------------------	---------	-----------------	---



- 16 Präventionsdüsen
- 12 Champagnerdüsen
- Elektronisches Bedienfeld

Whirlpool Vision Luft	0028264	3.775,00	2
------------------------------	---------	-----------------	---



- 12 Luftdüsen
- Elektronisches Bedienfeld Vision 500

Whirlpool Vision Jet	0028269	4.860,00	2
-----------------------------	---------	-----------------	---



- 4 Jetdüsen
- 4 Micro-Jetdüsen
- Elektronisches Bedienfeld Vision 700

Whirlpool Vision Luft + Jet	0028276	6.125,00	2
------------------------------------	---------	-----------------	---



- 12 Luftdüsen
- 4 Jetdüsen
- 4 Micro-Jetdüsen
- Elektronisches Bedienfeld Vision 1000

Whirlpool Vision Champagner	0028285	7.195,00	2
------------------------------------	---------	-----------------	---



- 12 Champagnerdüsen
- 4 Jetdüsen
- 4 Micro-Jetdüsen
- Elektronisches Bedienfeld Vision 1000

ZUBEHÖR

Montagezubehör

MEPA Badewannenfuß Paar, normalbreit	0013935	39,00	2
Spezialmontageset für Badewannen	0029754	80,00	2
MEPA-Aquaproof Plus Wannendichtband Länge 4,0 m	0029647	85,00	2
Wannenträger inkl. 2 x PU-Schaum	0025750	375,00	2
Viega Multiplex M5 kpl. Chrom (lang)	0028298	95,00	2
Viega Multiplex Trio MT5 kpl. Chrom (lang)	0028296	288,00	2
Viega Anschluss-Set	0000583	63,00	2
repaGrip-Veredelung teilflächig	0025064	260,00	1
Wannenrandarmatur Aqua W2 kpl. Chrom	0039231	1.890,00	2
Unterputz-Set für Armatur Aqua W2	0039922	130,00	2

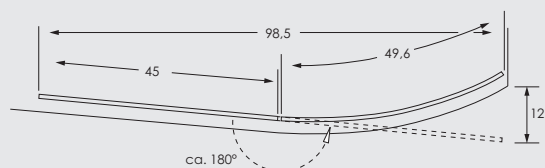
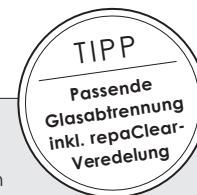
Allgemeine Ausstattungsoptionen

Arosa Glasabtrennung links	0025754	1.470,00	2
Kopf-Nackenkissen ENJOY	0028752	89,00	2
Komfortkissen VARIOUS	0032760	65,00	2
REPABOARD 80 cm	0032762	310,00	2
Wannengriff Rund Chrom	0012195	110,00	2
Montage Wannengriff	0006176	63,00	Netto
Bluetooth-Receiver inkl. 4 Lautsprecher	0032821	840,00	2
Farblichttherapie	0026161	860,00	2

Ausstattungsoptionen für Whirlpools

Umbau Viega Multiplex Trio MT5	0030045	228,00	2
Rückenmassage (10 zus. MJ)*	0015293	940,00	2
Rückenmassage (10 MJ statt 4 MJ)*	0015294	675,00	2
Zusatzheizung*	0012749	990,00	2
Desinfektionsanlage*	0002517	840,00	2
Frishwasserspülung	0012167	1.085,00	2
Kombination Desinfektionsanlage Frishwasserspülung*	0012166	1.760,00	2
Isoliermatte	0016461	155,00	2
Fußpads	0016462	36,00	2
Probierset Badezusätze	0029216	42,00	2
Desinfektionsmittel	0002511	25,00	2

*nicht möglich bei Vision Luft, Rückentherapie, Aquapunktur, Aqua-Comfort

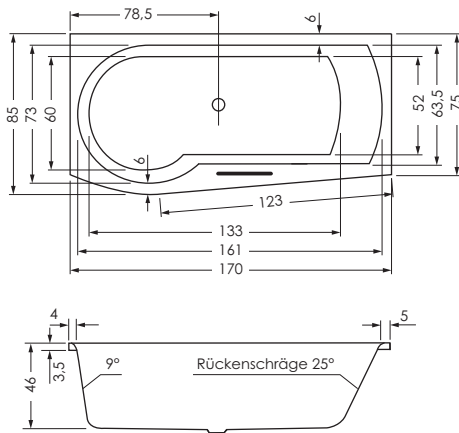


- Beschlag nach außen zu öffnen
- Wandwinkel mit +/- 2 mm Verstellbereich
- Glashöhe 145 cm
- Dank repaClear verringert sich die Ablagerung von Kalk und Schmutz, Wassertropfen perlen leicht ab



AROSA SHOWER 170 RECHTS

170 x 75/85 x 46 cm	0025749	Weiß	Weiß Matt
		740,00	1.035,00
Preisgruppe	PG 1		



AROSA SHOWER	Wasserinhalt	Bauhöhe m. Füßen	Bauhöhe m. Träger	Bauhöhe Whirlpool	Bauhöhe Glasabtrennung
170 / 75 re	ca. 240 l	61-68 cm	61 cm	62,5-64,5 cm	145 cm

ZUBEHÖRPAKETE

Paket 1	MEPA Badewannenfuß normalbreit (0013935), Viega Multiplex M5 kpl. Chrom (lang) (0028298), Spezialmontageset für Badewannen (0029754), MEPA-Aquaproof Plus Wannendichtband Länge 4,0 m (0029647)	0034120	299,00	2
Paket 2	MEPA Badewannenfuß normalbreit (0013935), Viega Multiplex Trio MT5 kpl. Chrom (lang) (0028296), Spezialmontageset für Badewannen (0029754), Viega Anschluss-Set (0000583), MEPA-Aquaproof Plus Wannendichtband Länge 4,0 m (0029647)	0034132	555,00	2
Paket 3	Wannenträger inkl. 2 x PU-Schaum, Viega Multiplex M5 kpl. Chrom (lang) (0028298), MEPA-Aquaproof Plus Wannendichtband Länge 4,0 m (0029647)	0034169	555,00	2
Paket 4	Wannenträger inkl. 2 x PU-Schaum, Viega Multiplex Trio MT5 kpl. Chrom (lang) (0028296), Viega Anschluss-Set (0000583), MEPA-Aquaproof Plus Wannendichtband Länge 4,0 m (0029647)	0034170	811,00	2

SYSTEME

Systempreise (ohne Wanne): Ausstattungsfarbe Chrom, Trockenlaufschutz, elektronischer Niveauüberwachung, RCP repa-clear-protect, Ab- und Überlaufgarnitur inkl. Restwasserentleerung (optional mit integriertem Wassereinlauf), Fußgestell, Spezialmontageset BW, Hartgummi-Fußpads zur Reduzierung von Körperschall, 1 l Desinfektionsmittel und Probierset Badezusätze.

Rückentherapie	0025166	1.270,00	2
-----------------------	---------	-----------------	---



- 10 Präventionsdüsen
- Elektronisches Bedienfeld

Aquapunktur	0032828	1.750,00	2
--------------------	---------	-----------------	---



- 16 Präventionsdüsen
- Elektronisches Bedienfeld

Aqua-Comfort	0037417	3.810,00	2
---------------------	---------	-----------------	---



- 16 Präventionsdüsen
- 12 Champagnerdüsen
- Elektronisches Bedienfeld

Whirlpool Vision Luft	0028264	3.775,00	2
------------------------------	---------	-----------------	---



- 12 Luftdüsen
- Elektronisches Bedienfeld Vision 500

Whirlpool Vision Jet	0028269	4.860,00	2
-----------------------------	---------	-----------------	---



- 4 Jetdüsen
- 4 Micro-Jetdüsen
- Elektronisches Bedienfeld Vision 700

Whirlpool Vision Luft + Jet	0028276	6.125,00	2
------------------------------------	---------	-----------------	---



- 12 Luftdüsen
- 4 Jetdüsen
- 4 Micro-Jetdüsen
- Elektronisches Bedienfeld Vision 1000

Whirlpool Vision Champagner	0028285	7.195,00	2
------------------------------------	---------	-----------------	---



- 12 Champagnerdüsen
- 4 Jetdüsen
- 4 Micro-Jetdüsen
- Elektronisches Bedienfeld Vision 1000

ZUBEHÖR

Montagezubehör

MEPA Badewannenfuß Paar, normalbreit	0013935	39,00	2
Spezialmontageset für Badewannen	0029754	80,00	2
MEPA-Aquaproof Plus Wannendichtband Länge 4,0 m	0029647	85,00	2
Wannenträger inkl. 2 x PU-Schaum	0025751	375,00	2
Viega Multiplex M5 kpl. Chrom (lang)	0028298	95,00	2
Viega Multiplex Trio MT5 kpl. Chrom (lang)	0028296	288,00	2
Viega Anschluss-Set	0000583	63,00	2
repaGrip-Veredelung teilflächig	0025064	260,00	1
Wannenrandarmatur Aqua W2 kpl. Chrom	0039231	1.890,00	2
Unterputz-Set für Armatur Aqua W2	0039922	130,00	2

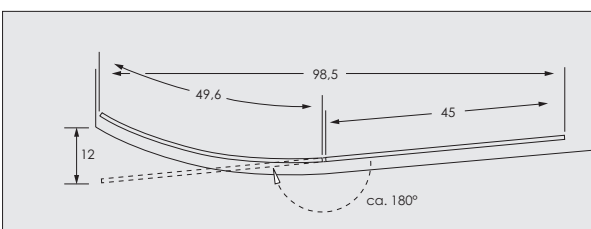
Allgemeine Ausstattungsoptionen

Arosa Glasabtrennung rechts	0025755	1.470,00	2
Kopf-Nackenkissen ENJOY	0028752	89,00	2
Komfortkissen VARIOUS	0032760	65,00	2
REPABOARD 80 cm	0032762	310,00	2
Wannengriff Rund Chrom	0012195	110,00	2
Montage Wannengriff	0006176	63,00	Netto
Bluetooth-Receiver inkl. 4 Lautsprecher	0032821	840,00	2
Farblighttherapie	0026161	860,00	2

Ausstattungsoptionen für Whirlpools

Umbau Viega Multiplex Trio MT5	0030045	228,00	2
Rückenmassage (10 zus. MJ)*	0015293	940,00	2
Rückenmassage (10 MJ statt 4 MJ)*	0015294	675,00	2
Zusatzheizung*	0012749	990,00	2
Desinfektionsanlage*	0002517	840,00	2
Frischwasserspülung	0012167	1.085,00	2
Kombination Desinfektionsanlage Frischwasserspülung*	0012166	1.760,00	2
Isoliermatte	0016461	155,00	2
Fußpads	0016462	36,00	2
Probierset Badezusätze	0029216	42,00	2
Desinfektionsmittel	0002511	25,00	2

*nicht möglich bei Vision Luft, Rückentherapie, Aquapunktur, Aqua-Comfort



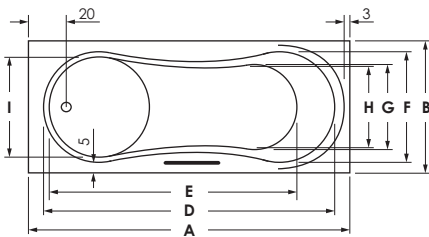
- Beschlag nach außen zu öffnen
- Wandwinkel mit +/- 2 mm Verstellbereich
- Glashöhe 145 cm
- Dank repaClear verringert sich die Ablagerung von Kalk und Schmutz, Wassertropfen perlen leicht ab



DUBLIN

		Wei	Wei Matt
170 x 70 x 43 cm	0002668	740,00	1.035,00
170 x 75 x 43 cm	0002684	760,00	1.065,00

Preisgruppe PG 1



DUBLIN	A	B	C	D	E	F	G	H	I	J	K	Wasser- inhalt	Bauhhe m. Fe	Bauhhe m. Trger	Bauhhe Whirlpool
170 / 70	170	70	43	154	131	58,5	45	43	53	8	28°	ca. 145 l	60-63 cm	58 cm	59,5-61,5 cm
170 / 75	170	75	43	156	131	63,5	51	46	58	7	28°	ca. 160 l	60-63 cm	58 cm	59,5-61,5 cm

ZUBEHRPAKETE

Paket 1	MEPA Badewannenfu normalbreit (0013935), Viega Multiplex M5 kpl. Chrom (0028297), Spezialmontageset fr Badewannen (0029754), MEPA-Aquaproof Plus Wannendichtband Lnge 4,0 m (0029647)	0034119	262,00	2
Paket 2	MEPA Badewannenfu normalbreit (0013935), Viega Multiplex Trio MT5 kpl. Chrom (0029648), Spezialmontageset fr Badewannen (0029754), Viega Anschluss-Set (0000583), MEPA-Aquaproof Plus Wannendichtband Lnge 4,0 m (0029647)	0034131	492,00	2
Paket 3	Wannentrger inkl. 2 x PU-Schaum, Viega Multiplex M5 kpl. Chrom (0028297), MEPA-Aquaproof Plus Wannendichtband Lnge 4,0 m (0029647)			
	DUBLIN 170 / 70	0034175	423,00	2
	DUBLIN 170 / 75	0034177	448,00	2
Paket 4	Wannentrger inkl. 2 x PU-Schaum, Viega Multiplex Trio MT5 kpl. Chrom (0029648), Viega Anschluss-Set (0000583), MEPA-Aquaproof Plus Wannendichtband Lnge 4,0 m (0029647)			
	DUBLIN 170 / 70	0034176	653,00	2
	DUBLIN 170 / 75	0034178	678,00	2

SYSTEME

Systempreise (ohne Wanne): Ausstattungsfarbe Chrom, Trockenlaufschutz, elektronischer Niveauüberwachung, RCP repa-clean-protect, Ab- und Überlaufgarnitur inkl. Restwasserentleerung (optional mit integriertem Wassereinfluss), Fußgestell, Spezialmontageset BW, Hartgummi-Fußpads zur Reduzierung von Körperschall, 1 l Desinfektionsmittel und Probierset Badezusätze.

Rückentherapie	0025166	1.270,00	2
-----------------------	---------	-----------------	---



- 10 Präventionsdüsen
- Elektronisches Bedienfeld

Aquapunktur	0032828	1.750,00	2
--------------------	---------	-----------------	---



- 16 Präventionsdüsen
- Elektronisches Bedienfeld

Aqua-Comfort	0037417	3.810,00	2
---------------------	---------	-----------------	---



- 16 Präventionsdüsen
- 12 Champagnerdüsen
- Elektronisches Bedienfeld

Whirlpool Vision Luft	0028264	3.775,00	2
------------------------------	---------	-----------------	---



- 12 Luftdüsen
- Elektronisches Bedienfeld Vision 500

Whirlpool Vision Jet	0028269	4.860,00	2
-----------------------------	---------	-----------------	---



- 4 Jetdüsen
- 4 Micro-Jetdüsen
- Elektronisches Bedienfeld Vision 700

Whirlpool Vision Luft + Jet	0028276	6.125,00	2
------------------------------------	---------	-----------------	---



- 12 Luftdüsen
- 4 Jetdüsen
- 4 Micro-Jetdüsen
- Elektronisches Bedienfeld Vision 1000

Whirlpool Vision Champagner	0028285	7.195,00	2
------------------------------------	---------	-----------------	---



- 12 Champagnerdüsen
- 4 Jetdüsen
- 4 Micro-Jetdüsen
- Elektronisches Bedienfeld Vision 1000



ZUBEHÖR

Montagezubehör

MEPA Badewannenfuß Paar, normalbreit	0013935	39,00	2
Spezialmontageset für Badewannen	0029754	80,00	2
MEPA-Aquaproof Plus Wannendichtband Länge 4,0 m	0029647	85,00	2
Wannenträger DUBLIN 170/70 + 2 x PU-Schaum	0021335	280,00	2
Wannenträger DUBLIN 170/75 + 2 x PU-Schaum	0021336	305,00	2
Viega Multiplex M5 kpl. Chrom	0028297	58,00	2
Viega Multiplex Trio MT5 kpl. Chrom	0029648	225,00	2
Viega Anschluss-Set	0000583	63,00	2
repaGrip-Veredelung teilflächig	0025064	260,00	1
Wannenrandarmatur Aqua W2 kpl. Chrom	0039231	1.890,00	2
Unterputz-Set für Armatur Aqua W2	0039922	130,00	2

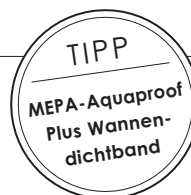
Allgemeine Ausstattungsoptionen

Kopf-Nackenkissen ENJOY	0028752	89,00	2
Komfortkissen VARIOUS	0032760	65,00	2
REPABOARD 75 cm	0032761	310,00	2
Wannengriff Rund Chrom	0012195	110,00	2
Montage Wannengriff	0006176	63,00	Netto
Bluetooth-Receiver inkl. 4 Lautsprecher	0032821	840,00	2
Farblichttherapie	0026161	860,00	2

Ausstattungsoptionen für Whirlpools

Umbau Viega Multiplex Trio MT5	0030045	228,00	2
Rückenmassage (10 zus. MJ)*	0015293	940,00	2
Rückenmassage (10 MJ statt 4 MJ)*	0015294	675,00	2
Zusatzheizung*	0012749	990,00	2
Desinfektionsanlage*	0002517	840,00	2
Frishwasserspülung	0012167	1.085,00	2
Kombination Desinfektionsanlage Frishwasserspülung*	0012166	1.760,00	2
Isoliermatte	0016461	155,00	2
Fußpads	0016462	36,00	2
Probierset Badezusätze	0029216	42,00	2
Desinfektionsmittel	0002511	25,00	2

*nicht möglich bei Vision Luft, Rückentherapie, Aquapunktur, Aqua-Comfort





Wannendichtband: Zur Randabdichtung von Wannenrändern zur Wand, inklusive Butyldichtband im Vlies-Folienverbund, beidseitig klebend

Schalldämmstreifen: Zur schalldämmenden Montage zwischen Wannenrand und Baukörper

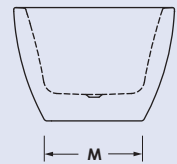
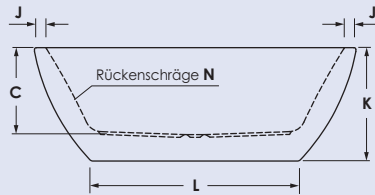
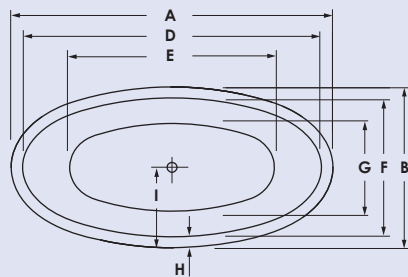
Fliesentrennstreifen: Zur schalldämmenden Montage zwischen Fliese und Wannenrand



FERRARA F

		Weiß	Weiß Matt
170 x 85 x 46 cm	0037393	2.800,00	3.920,00
190 x 95 x 46 cm	0031520	3.200,00	4.480,00

Preisgruppe PG 1



FERRARA F	A	B	C	D	E	F	G	H	I	J	K	L	M	N	Wasser- inhalt	Bauhöhe	Gewicht
170 / 85	170	85	46	157	110,5	72	50	6,5	42	6,5	61,5	110,5	53	28°	ca. 140 l	61,5 cm	ca. 45 kg
190 / 95	190	94,5	46	176	130	80,5	57	7	47	7	60	130	58	27°	ca. 210 l	60 cm	ca. 53 kg

ZUBEHÖR

Montagezubehör

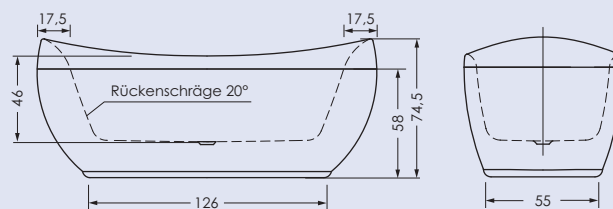
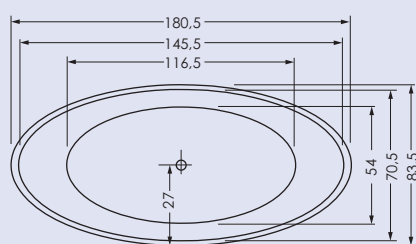
Viega Multiplex M5 kpl. Chrom (lang)		inklusive	
repaGrip-Veredelung vollflächig	0025063	260,00	1
Kopf-Nackenkissen ENJOY	0028752	89,00	2
Komfortkissen VARIOUS	0032760	65,00	2
Bodenbefestigungsset		inklusive	
Fußgestell		inklusive	
Bluetooth-Receiver inkl. 4 Lautsprecher	0032821	840,00	2





FERRARA 180 / 85 F

		Weiß	Weiß Matt
180 x 85 x 46 cm	0031519	2.950,00	4.130,00
Preisgruppe	PG 1		



FERRARA	Wasser- inhalt	Bauhöhe	Gewicht
180 / 85 F	ca. 144 l	74,5 cm	ca. 51 kg

ZUBEHÖR

Montagezubehör

Viega Multiplex M5 kpl. Chrom (lang)		inklusive	
repaGrip-Veredelung vollflächig	0025063	260,00	1
Kopf-Nackenkissen ENJOY	0028752	89,00	2
Komfortkissen VARIOUS	0032760	65,00	2
Bodenbefestigungsset		inklusive	
Bluetooth-Receiver inkl. 4 Lautsprecher	0032821	840,00	2

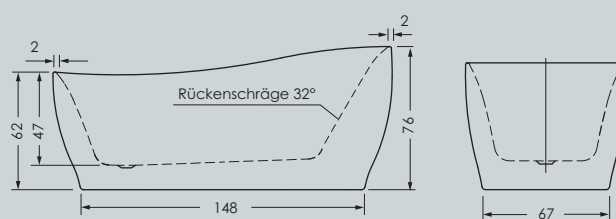
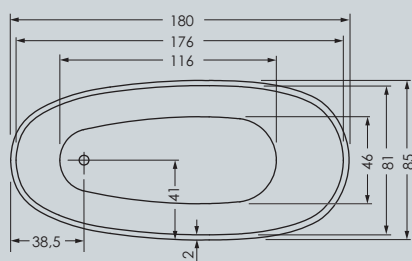




FERRARA MONO 180 / 85 F

180 x 85 x 47 cm 0031521 **Weiß** **Weiß Matt**
3.200,00 **4.480,00**

Preisgruppe PG 1



FERRARA MONO	Wasserinhalt	Bauhöhe	Gewicht
--------------	--------------	---------	---------

180 / 85 F	ca. 170 l	76 cm	ca. 51 kg
------------	-----------	-------	-----------

ZUBEHÖR

Montagezubehör

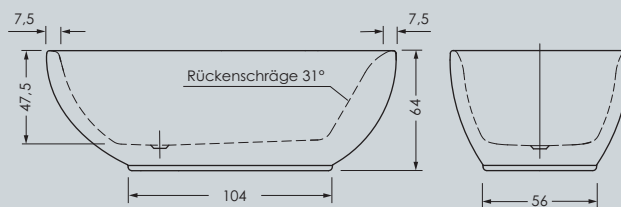
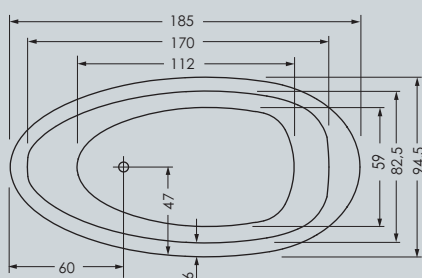
Viega Multiplex M5 kpl. Chrom (lang)		inklusive	
repaGrip-Veredelung vollflächig	0025063	260,00	1
Kopf-Nackenkissen ENJOY	0028752	89,00	2
Komfortkissen VARIOUS	0032760	65,00	2
Bodenbefestigungsset		inklusive	
Fußgestell		inklusive	
Bluetooth-Receiver inkl. 4 Lautsprecher	0032821	840,00	2





FERRARA MONO 185 / 95 F

		Weiß	Weiß Matt
185 x 95 x 47 cm	0031522	3.200,00	4.480,00
Preisgruppe	PG 1		



FERRARA MONO	Wasser- inhalt	Bauhöhe	Gewicht
185 / 95 F	ca. 240 l	64 cm	ca. 53 kg

ZUBEHÖR

Montagezubehör

		inklusive	
Viega Multiplex M5 kpl. Chrom (1070 mm)		inklusive	
repaGrip-Veredelung vollflächig	0025063	260,00	1
Kopf-Nackenkissen ENJOY	0028752	89,00	2
Komfortkissen VARIOUS	0032760	65,00	2
Bodenbefestigungsset		inklusive	
Fußgestell		inklusive	
Bluetooth-Receiver inkl. 4 Lautsprecher	0032821	840,00	2

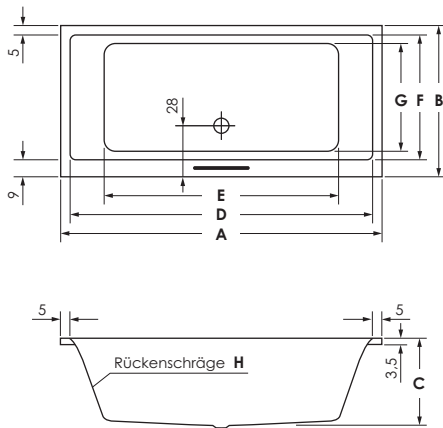




GENF

		Weiß	Weiß Matt
170 x 80 x 46 cm	0029752	850,00	1.190,00
180 x 80 x 46 cm	0018211	880,00	1.235,00
190 x 90 x 46 cm	0017052	990,00	1.385,00

Preisgruppe PG 1



GENF	A	B	C	D	E	F	G	H			Wasser- inhalt	Bauhöhe m. Füße	Bauhöhe m. Träger	Bauhöhe Whirlpool
170 / 80	170	80	46	160	124	66	57	21°			ca. 205 l	61-68 cm	61 cm	62,5-64,5 cm
180 / 80	180	80	46	170	134	66	57	20°			ca. 225 l	61-68 cm	61 cm	62,5-64,5 cm
190 / 90	190	90	46	180	144	76	67	22°			ca. 295 l	61-68 cm	61 cm	62,5-64,5 cm

ZUBEHÖRPAKETE

Paket 1	MEPA Badewannenfuß normalbreit (0013935), Viega Multiplex M5 kpl. Chrom (0028297), Spezialmontageset für Badewannen (0029754), MEPA-Aquaproof Plus Wannendichtband Länge 4,0 m (0029647)	0034119	262,00	2
Paket 2	MEPA Badewannenfuß normalbreit (0013935), Viega Multiplex Trio MT5 kpl. Chrom (0029648), Spezialmontageset für Badewannen (0029754), Viega Anschluss-Set (0000583), MEPA-Aquaproof Plus Wannendichtband Länge 4,0 m (0029647)	0034131	492,00	2
Paket 3	Wannenträger inkl. 2 x PU-Schaum, Viega Multiplex M5 kpl. Chrom (0028297), MEPA-Aquaproof Plus Wannendichtband Länge 4,0 m (0029647)			
	GENF 170 / 80	0034181	473,00	2
	GENF 180 / 80	0034183	498,00	2
	GENF 190 / 90	0034185	508,00	2
Paket 4	Wannenträger inkl. 2 x PU-Schaum, Viega Multiplex Trio MT5 kpl. Chrom (0029648), Viega Anschluss-Set (0000583), MEPA-Aquaproof Plus Wannendichtband Länge 4,0 m (0029647)			
	GENF 170 / 80	0034182	703,00	2
	GENF 180 / 80	0034184	728,00	2
	GENF 190 / 90	0034186	738,00	2

SYSTEME

Systempreise (ohne Wanne): Ausstattungsfarbe Chrom, Trockenlaufschutz, elektronischer Niveauüberwachung, RCP repa-clean-protect, Ab- und Überlaufgarnitur inkl. Restwasserentleerung (optional mit integriertem Wassereinlauf), Fußgestell, Spezialmontageset BW, Hartgummi-Fußpads zur Reduzierung von Körperschall, 1 l Desinfektionsmittel und Probierset Badezusätze.

Rückentherapie	0025166	1.270,00	2
-----------------------	---------	-----------------	---



- 10 Präventionsdüsen
- Elektronisches Bedienfeld

Aquapunktur	0032829	1.750,00	2
--------------------	---------	-----------------	---



- 20 Präventionsdüsen
- Elektronisches Bedienfeld

Aqua-Comfort	0037423	3.810,00	2
---------------------	---------	-----------------	---



- 20 Präventionsdüsen
- 12 Champagnerdüsen
- Elektronisches Bedienfeld

Whirlpool Vision Luft	0028264	3.775,00	2
------------------------------	---------	-----------------	---



- 12 Luftdüsen
- Elektronisches Bedienfeld Vision 500

Whirlpool Vision Jet	0028269	4.860,00	2
-----------------------------	---------	-----------------	---



- 4 Jetdüsen
- 4 Micro-Jetdüsen
- Elektronisches Bedienfeld Vision 700

Whirlpool Vision Luft + Jet	0028276	6.125,00	2
------------------------------------	---------	-----------------	---



- 12 Luftdüsen
- 4 Jetdüsen
- 4 Micro-Jetdüsen
- Elektronisches Bedienfeld Vision 1000

Whirlpool Vision Champagner	0028285	7.195,00	2
------------------------------------	---------	-----------------	---



- 12 Champagnerdüsen
- 4 Jetdüsen
- 4 Micro-Jetdüsen
- Elektronisches Bedienfeld Vision 1000

ZUBEHÖR

Montagezubehör

MEPA Badewannenfuß Paar, normalbreit	0013935	39,00	2
Spezialmontageset für Badewannen	0029754	80,00	2
MEPA-Aquaproof Plus Wannendichtband Länge 4,0 m	0029647	85,00	2
Wannenträger GENF 170/80 + 2 x PU-Schaum	0029759	330,00	2
Wannenträger GENF 180/80 + 2 x PU-Schaum	0021340	355,00	2
Wannenträger GENF 190/90 + 2 x PU-Schaum	0021341	365,00	2
Viega Multiplex M5 kpl. Chrom	0028297	58,00	2
Viega Multiplex Trio MT5 kpl. Chrom	0029648	225,00	2
Viega Anschluss-Set	0000583	63,00	2
repaGrip-Veredelung vollflächig	0025063	260,00	1
Wannenrandarmatur Aqua W2 kpl. Chrom	0039231	1.890,00	2
Unterputz-Set für Armatur Aqua W2	0039922	130,00	2

Allgemeine Ausstattungsoptionen

Kopf-Nackenkissen ENJOY	0028752	89,00	2
Komfortkissen VARIOUS	0032760	65,00	2
REPABOARD 80 cm	0032762	310,00	2
REPABOARD 90 cm	0032763	310,00	2
Wannengriff Rund Chrom	0012195	110,00	2
Montage Wannengriff	0006176	63,00	Netto
Bluetooth-Receiver inkl. 4 Lautsprecher	0032821	840,00	2
Farblichttherapie	0026161	860,00	2

Ausstattungsoptionen für Whirlpools

Umbau Viega Multiplex Trio MT5	0030045	228,00	2
Rückenmassage (10 zus. MJ)*	0015293	940,00	2
Rückenmassage (10 MJ statt 4 MJ)*	0015294	675,00	2
Zusatzheizung*	0012749	990,00	2
Desinfektionsanlage*	0002517	840,00	2
Frischwasserspülung	0012167	1.085,00	2
Kombination Desinfektionsanlage Frischwasserspülung*	0012166	1.760,00	2
Isoliermatte	0016461	155,00	2
Fußpads	0016462	36,00	2
Probierset Badezusätze	0029216	42,00	2
Desinfektionsmittel	0002511	25,00	2

*nicht möglich bei Vision Luft, Rückentherapie, Aquapunktur, Aqua-Comfort



Keramikwaschtische GENF

GENF 45 – GENF 120 XL
 GENF 120 – GENF 160
 GENF 100 li/re – GENF 120 li/re

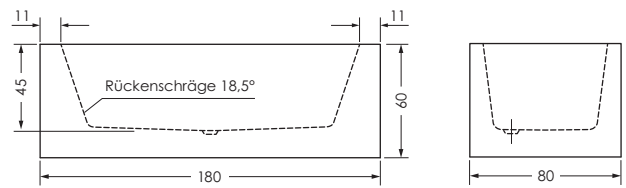
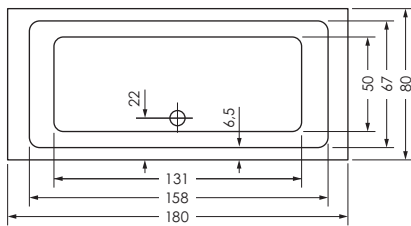
TIPP
 Passende
 Keramik-
 waschtische
 ab Seite
 412



GENF 180 / 80 F

180 x 80 x 45 cm 0039402 **Weiß** **Weiß Matt**
2.800,00 **3.920,00**

Preisgruppe PG 1



GENF F	Wasser- inhalt	Bauhöhe	Gewicht
180 / 80	ca. 200 l	60 cm	ca. 57 kg



ZUBEHÖR

Montagezubehör

Viega Multiplex M5 kpl. Chrom		inklusive	
repaGrip-Veredelung vollflächig	0025063	260,00	1
Kopf-Nackenkissen ENJOY	0028752	89,00	2
Komfortkissen VARIOUS	0032760	65,00	2
REPABOARD 80 cm	0032762	310,00	2
Fußgestell		inklusive	
Bluetooth-Receiver inkl. 4 Lautsprecher	0032821	840,00	2

Keramikwaschtische GENF

GENF 45 – GENF 120 XL



GENF 120 – GENF 160



GENF 100 li/re – GENF 120 li/re



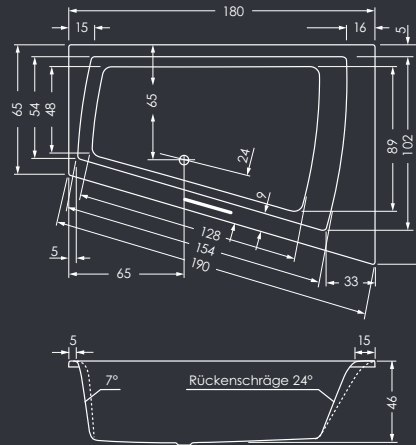
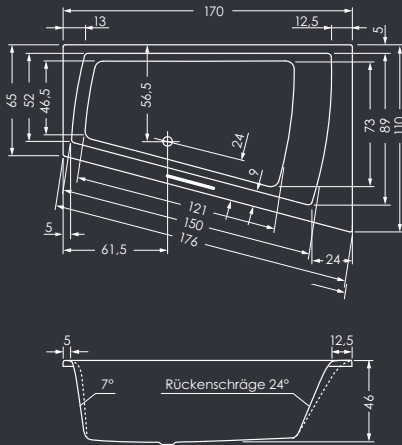




GENF DUO LINKS

		Weiß	Weiß Matt
170 x 110/65 x 46 cm	0025572	1.290,00	1.805,00
180 x 130/65 x 46 cm	0021556	1.290,00	1.805,00

Preisgruppe PG 1



GENF DUO	Wasser- inhalt	Bauhöhe m. Füßen	Bauhöhe m. Träger	Bauhöhe Whirlpool
170 / 110 li	ca. 200 l	62-67 cm	62 cm	62,5-64,5 cm
180 / 130 li	ca. 260 l	61-68 cm	61 cm	62,5-64,5 cm

ZUBEHÖRPAKETE

Paket 1	MEPA Badewannenfuß normalbreit (0013935) bzw. Paar Maxi (0025251), Viega Multiplex M5 kpl. Chrom (0028297), Spezialmontageset für Badewannen (0029754), MEPA-Aquaproof Plus Wannendichtband Länge 4,0 m (0029647)			
	GENF DUO 170 / 110 LINKS	0034119	262,00	2
	GENF DUO 180 / 130 LINKS	0034124	301,00	2
Paket 2	MEPA Badewannenfuß normalbreit (0013935) bzw. Paar Maxi (0025251), Viega Multiplex Trio MT5 kpl. Chrom (0029648), Spezialmontageset für Badewannen (0029754), Viega Anschluss-Set (0000583), MEPA-Aquaproof Plus Wannendichtband Länge 4,0 m (0029647)			
	GENF DUO 170 / 110 LINKS	0034131	492,00	2
	GENF DUO 180 / 130 LINKS	0034136	531,00	2
Paket 3	Wannenträger inkl. 2 x PU-Schaum, Viega Multiplex M5 kpl. Chrom (0028297), MEPA-Aquaproof Plus Wannendichtband Länge 4,0 m (0029647)			
	GENF DUO 170 / 110 LINKS	0034187	668,00	2
	GENF DUO 180 / 130 LINKS	0034191	678,00	2
Paket 4	Wannenträger inkl. 2 x PU-Schaum, Viega Multiplex Trio MT5 kpl. Chrom (0029648), Viega Anschluss-Set (0000583), MEPA-Aquaproof Plus Wannendichtband Länge 4,0 m (0029647)			
	GENF DUO 170 / 110 LINKS	0034188	898,00	2
	GENF DUO 180 / 130 LINKS	0034192	908,00	2

SYSTEME

Systempreise (ohne Wanne): Ausstattungsfarbe Chrom, Trockenlaufschutz, elektronischer Niveauüberwachung, RCP repa-clean-protect, Ab- und Überlaufgarnitur inkl. Restwasserentleerung (optional mit integriertem Wassereinfluss), Fußgestell, Spezialmontageset BW, Hartgummi-Fußpads zur Reduzierung von Körperschall, 1 l Desinfektionsmittel und Probierset Badezusätze.

Rückentherapie	0025166	1.270,00	2
-----------------------	---------	-----------------	---



- 10 Präventionsdüsen
- Elektronisches Bedienfeld

Aquapunktur	0032829	1.750,00	2
--------------------	---------	-----------------	---



- 20 Präventionsdüsen
- Elektronisches Bedienfeld

Aqua-Comfort	0037423	3.810,00	2
---------------------	---------	-----------------	---



- 20 Präventionsdüsen
- 12 Champagnerdüsen (14 Champagnerdüsen / Größe 180)
- Elektronisches Bedienfeld

	0037424	3.810,00	2
--	---------	-----------------	---

Whirlpool Vision Luft	0028264	3.775,00	2
------------------------------	---------	-----------------	---



- 12 Luftdüsen (14 Luftdüsen / Größe 180)
- Elektronisches Bedienfeld Vision 500

	0028265	3.775,00	2
--	---------	-----------------	---

Whirlpool Vision Jet	0028269	4.860,00	2
-----------------------------	---------	-----------------	---



- 4 Jetdüsen
- 4 Micro-Jetdüsen (8 Mico-Jetdüsen / Größe 180)
- Elektronisches Bedienfeld Vision 700

	0028270	4.860,00	2
--	---------	-----------------	---

Whirlpool Vision Luft + Jet	0028276	6.125,00	2
------------------------------------	---------	-----------------	---



- 12 Luftdüsen (14 Luftdüsen / Größe 180)
- 4 Jetdüsen
- 4 Micro-Jetdüsen (8 Mico-Jetdüsen / Größe 180)
- Elektronisches Bedienfeld Vision 1000

	0028278	6.125,00	2
--	---------	-----------------	---

Whirlpool Vision Champagner	0028285	7.195,00	2
------------------------------------	---------	-----------------	---



- 12 Champagnerdüsen (14 Champagnerdüsen / Größe 180)
- 4 Jetdüsen
- 4 Micro-Jetdüsen (8 Mico-Jetdüsen / Größe 180)
- Elektronisches Bedienfeld Vision 1000

	0028287	7.195,00	2
--	---------	-----------------	---

Darstellung: GENF DUO 170 / 110 LINKS

ZUBEHÖR

Montagezubehör

MEPA Badewannenfuß Paar, normalbreit ⁽¹⁾	0013935	39,00	2
MEPA Badewannenfuß Paar Maxi ⁽²⁾	0025251	78,00	2
Spezialmontageset für Badewannen	0029754	80,00	2
MEPA-Aquaproof Plus Wannendichtband Länge 4,0 m	0029647	85,00	2
Wannenträger GENF DUO 170 + 2 x PU-Schaum	0025574	525,00	2
Wannenträger GENF DUO 180 + 2 x PU-Schaum	0021560	535,00	2
Viega Multiplex M5 kpl. Chrom	0028297	58,00	2
Viega Multiplex Trio MT5 kpl. Chrom	0029648	225,00	2
Viega Anschluss-Set	0000583	63,00	2
repaGrip-Veredelung vollflächig	0025063	260,00	1
Wannenrandarmatur Aqua W2 kpl. Chrom	0039231	1.890,00	2
Unterputz-Set für Armatur Aqua W2	0039922	130,00	2

Allgemeine Ausstattungsoptionen

Kopf-Nackenkissen ENJOY	0028752	89,00	2
Komfortkissen VARIOUS	0032760	65,00	2
Wannengriff Rund Chrom	0012195	110,00	2
Montage Wannengriff	0006176	63,00	2
Bluetooth-Receiver inkl. 4 Lautsprecher	0032821	840,00	2
Farblichttherapie	0026161	860,00	2

Netto

Ausstattungsoptionen für Whirlpools

Umbau Viega Multiplex Trio MT5	0030045	228,00	2
Rückenmassage (10 zus. MJ)*	0015293	940,00	2
Rückenmassage (10 MJ statt 4 MJ)*	0015294	675,00	2
Zusatzheizung*	0012749	990,00	2
Desinfektionsanlage*	0002517	840,00	2
Frishwasserspülung	0012167	1.085,00	2
Kombination Desinfektionsanlage Frishwasserspülung*	0012166	1.760,00	2
Isoliermatte	0016461	155,00	2
Fußpads	0016462	36,00	2
Probierset Badezusätze	0029216	42,00	2
Desinfektionsmittel	0002511	25,00	2

*nicht möglich bei Vision Luft, Rückentherapie, Aquapunktur, Aqua-Comfort

⁽¹⁾GENF DUO 170 / 110 LINKS ⁽²⁾GENF DUO 180 / 130 LINKS

GENF DUO 170 LINKS,
Aufsatzwaschtisch GENF 60,
Unterschrank CUBE 60 cm
mit 2 Auszügen,
Hochschrank CUBE, Weiß Matt,
Mineralwerkstoff-Duschwanne
OSLO 160 x 90 cm,
Infrarotpaneel PALMA



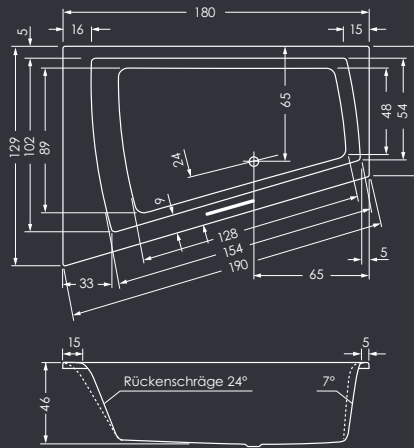
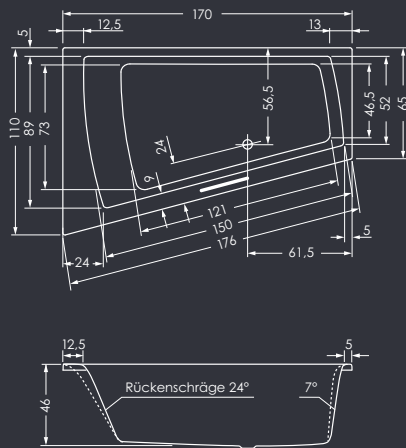




GENF DUO RECHTS

		Weiß	Weiß Matt
170 x 110/65 x 46 cm	0025573	1.290,00	1.805,00
180 x 130/65 x 46 cm	0021557	1.290,00	1.805,00

Preisgruppe PG 1



GENF DUO	Wasser- inhalt	Bauhöhe m. Füßen	Bauhöhe m. Träger	Bauhöhe Whirlpool
170 / 110 re	ca. 200 l	62-67 cm	62 cm	62,5-64,5 cm
180 / 130 re	ca. 260 l	61-68 cm	61 cm	62,5-64,5 cm

ZUBEHÖRPAKETE

Paket 1	MEPA Badewannenfuß normalbreit (0013935) bzw. Paar Maxi (0025251), Viega Multiplex M5 kpl. Chrom (0028297), Spezialmontageset für Badewannen (0029754), MEPA-Aquaproof Plus Wannendichtband Länge 4,0 m (0029647)			
	GENF DUO 170 / 110 RECHTS	0034119	262,00	2
	GENF DUO 180 / 130 RECHTS	0034124	301,00	2
Paket 2	MEPA Badewannenfuß normalbreit (0013935) bzw. Paar Maxi (0025251), Viega Multiplex Trio MT5 kpl. Chrom (0029648), Spezialmontageset für Badewannen (0029754), Viega Anschluss-Set (0000583), MEPA-Aquaproof Plus Wannendichtband Länge 4,0 m (0029647)			
	GENF DUO 170 / 110 RECHTS	0034131	492,00	2
	GENF DUO 180 / 130 RECHTS	0034136	531,00	2
Paket 3	Wannenträger inkl. 2 x PU-Schaum, Viega Multiplex M5 kpl. Chrom (0028297), MEPA-Aquaproof Plus Wannendichtband Länge 4,0 m (0029647)			
	GENF DUO 170 / 110 RECHTS	0034189	668,00	2
	GENF DUO 180 / 130 RECHTS	0034193	678,00	2
Paket 4	Wannenträger inkl. 2 x PU-Schaum, Viega Multiplex Trio MT5 kpl. Chrom (0029648), Viega Anschluss-Set (0000583), MEPA-Aquaproof Plus Wannendichtband Länge 4,0 m (0029647)			
	GENF DUO 170 / 110 RECHTS	0034190	898,00	2
	GENF DUO 180 / 130 RECHTS	0034194	908,00	2

SYSTEME

Systempreise (ohne Wanne): Ausstattungsfarbe Chrom, Trockenlaufschutz, elektronischer Niveauüberwachung, RCP repa-clean-protect, Ab- und Überlaufgarnitur inkl. Restwasserentleerung (optional mit integriertem Wassereinfluss), Fußgestell, Spezialmontageset BW, Hartgummi-Fußpads zur Reduzierung von Körperschall, 1 l Desinfektionsmittel und Probierset Badezusätze.

Rückentherapie	0025166	1.270,00	2
-----------------------	---------	-----------------	---




- 10 Präventionsdüsen
- Elektronisches Bedienfeld

Aquapunktur	0032829	1.750,00	2
--------------------	---------	-----------------	---



- 20 Präventionsdüsen
- Elektronisches Bedienfeld

Aqua-Comfort	0037423	3.810,00	2
---------------------	---------	-----------------	---



- 20 Präventionsdüsen
- 12 Champagnerdüsen (14 Champagnerdüsen / Größe 180)
- Elektronisches Bedienfeld

Whirlpool Vision Luft	0028264	3.775,00	2
------------------------------	---------	-----------------	---



- 12 Luftdüsen (14 Luftdüsen / Größe 180)
- Elektronisches Bedienfeld Vision 500

Whirlpool Vision Jet	0028269	4.860,00	2
-----------------------------	---------	-----------------	---



- 4 Jetdüsen
- 4 Micro-Jetdüsen (8 Mico-Jetdüsen / Größe 180)
- Elektronisches Bedienfeld Vision 700

Whirlpool Vision Luft + Jet	0028276	6.125,00	2
------------------------------------	---------	-----------------	---



- 12 Luftdüsen (14 Luftdüsen / Größe 180)
- 4 Jetdüsen
- 4 Micro-Jetdüsen (8 Mico-Jetdüsen / Größe 180)
- Elektronisches Bedienfeld Vision 1000

Whirlpool Vision Champagner	0028285	7.195,00	2
------------------------------------	---------	-----------------	---



- 12 Champagnerdüsen (14 Champagnerdüsen / Größe 180)
- 4 Jetdüsen
- 4 Micro-Jetdüsen (8 Mico-Jetdüsen / Größe 180)
- Elektronisches Bedienfeld Vision 1000

Darstellung: GENF DUO 170 / 110 RECHTS

ZUBEHÖR

Montagezubehör

MEPA Badewannenfuß Paar, normalbreit ⁽¹⁾	0013935	39,00	2
MEPA Badewannenfuß Paar Maxi ⁽²⁾	0025251	78,00	2
Spezialmontageset für Badewannen	0029754	80,00	2
MEPA-Aquaproof Plus Wannendichtband Länge 4,0 m	0029647	85,00	2
Wannenträger GENF DUO 170 + 2 x PU-Schaum	0025575	525,00	2
Wannenträger GENF DUO 180 + 2 x PU-Schaum	0021561	535,00	2
Viega Multiplex M5 kpl. Chrom	0028297	58,00	2
Viega Multiplex Trio MT5 kpl. Chrom	0029648	225,00	2
Viega Anschluss-Set	0000583	63,00	2
repaGrip-Veredelung vollflächig	0025063	260,00	1
Wannenrandarmatur Aqua W2 kpl. Chrom	0039231	1.890,00	2
Unterputz-Set für Armatur Aqua W2	0039922	130,00	2

Allgemeine Ausstattungsoptionen

Kopf-Nackenkissen ENJOY	0028752	89,00	2
Komfortkissen VARIOUS	0032760	65,00	2
Wannengriff Rund Chrom	0012195	110,00	2
Montage Wannengriff	0006176	63,00	2
Bluetooth-Receiver inkl. 4 Lautsprecher	0032821	840,00	2
Farblichttherapie	0026161	860,00	2

Netto

Ausstattungsoptionen für Whirlpools

Umbau Viega Multiplex Trio MT5	0030045	228,00	2
Rückenmassage (10 zus. MJ)*	0015293	940,00	2
Rückenmassage (10 MJ statt 4 MJ)*	0015294	675,00	2
Zusatzheizung*	0012749	990,00	2
Desinfektionsanlage*	0002517	840,00	2
Frishwasserspülung	0012167	1.085,00	2
Kombination Desinfektionsanlage Frishwasserspülung*	0012166	1.760,00	2
Isoliermatte	0016461	155,00	2
Fußpads	0016462	36,00	2
Probierset Badezusätze	0029216	42,00	2
Desinfektionsmittel	0002511	25,00	2

*nicht möglich bei Vision Luft, Rückentherapie, Aquapunktur, Aqua-Comfort

(1) GENF DUO 170 / 110 RECHTS

(2) GENF DUO 180 / 130 RECHTS



TIPP

Kopf-Nackenkissen ENJOY

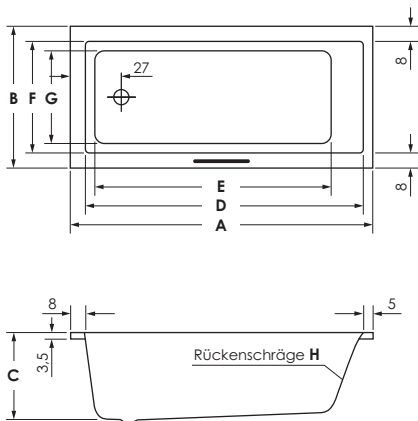
- Befestigung über Saugnäpfe
- Kissen aus Stoff (100% Polyester)



GENF MONO

		Weiß	Weiß Matt
160 x 75 x 46 cm	0024842	680,00	955,00
170 x 75 x 46 cm	0024876	780,00	1.095,00
180 x 80 x 46 cm	0024877	850,00	1.190,00

Preisgruppe PG 1



GENF MONO	A	B	C	D	E	F	G	H	Wasserinhalt	Bauhöhe m. Füße	Bauhöhe m. Träger	Bauhöhe Whirlpool
160 / 75	160	75	46	147	125	59	49	20°	ca. 160 l	62-66 cm	62 cm	62,5-64,5 cm
170 / 75	170	75	46	157	135	59	49	21°	ca. 180 l	62-66 cm	62 cm	62,5-64,5 cm
180 / 80	180	80	46	167	145	64	54	20°	ca. 220 l	62-66 cm	62 cm	62,5-64,5 cm

ZUBEHÖRPAKETE

Paket 1	MEPA Badewannenfuß normalbreit (0013935), Viega Multiplex M5 kpl. Chrom (0028297), Spezialmontageset für Badewannen (0029754), MEPA-Aquaproof Plus Wannendichtband Länge 4,0 m (0029647)	0034119	262,00	2
Paket 2	MEPA Badewannenfuß normalbreit (0013935), Viega Multiplex Trio MT5 kpl. Chrom (0029648), Spezialmontageset für Badewannen (0029754), Viega Anschluss-Set (0000583), MEPA-Aquaproof Plus Wannendichtband Länge 4,0 m (0029647)	0034131	492,00	2
Paket 3	Wannenträger inkl. 2 x PU-Schaum, Viega Multiplex M5 kpl. Chrom (0028297), MEPA-Aquaproof Plus Wannendichtband Länge 4,0 m (0029647)			
	GENF MONO 160 / 75	0034195	378,00	2
	GENF MONO 170 / 75	0034197	400,00	2
	GENF MONO 180 / 80	0034199	453,00	2
Paket 4	Wannenträger inkl. 2 x PU-Schaum, Viega Multiplex Trio MT5 kpl. Chrom (0029648), Viega Anschluss-Set (0000583), MEPA-Aquaproof Plus Wannendichtband Länge 4,0 m (0029647)			
	GENF MONO 160 / 75	0034196	608,00	2
	GENF MONO 170 / 75	0034198	630,00	2
	GENF MONO 180 / 80	0034200	683,00	2

SYSTEME

Systempreise (ohne Wanne): Ausstattungsfarbe Chrom, Trockenlaufschutz, elektronischer Niveauüberwachung, RCP repa-clean-protect, Ab- und Überlaufgarnitur inkl. Restwasserentleerung (optional mit integriertem Wassereinlauf), Fußgestell, Spezialmontageset BW, Hartgummi-Fußpads zur Reduzierung von Körperschall, 1 l Desinfektionsmittel und Probierset Badezusätze.

Rückentherapie	0025166	1.270,00	2
-----------------------	---------	-----------------	---



- 10 Präventionsdüsen
- Elektronisches Bedienfeld

Aquapunktur	0032828	1.750,00	2
--------------------	---------	-----------------	---



- 16 Präventionsdüsen
- Elektronisches Bedienfeld

Aqua-Comfort	0037417	3.810,00	2
---------------------	---------	-----------------	---



- 16 Präventionsdüsen
- 12 Champagnerdüsen
- Elektronisches Bedienfeld

Whirlpool Vision Luft	0028264	3.775,00	2
------------------------------	---------	-----------------	---



- 12 Luftdüsen
- Elektronisches Bedienfeld Vision 500

Whirlpool Vision Jet	0028269	4.860,00	2
-----------------------------	---------	-----------------	---



- 4 Jetdüsen
- 4 Micro-Jetdüsen
- Elektronisches Bedienfeld Vision 700

Whirlpool Vision Luft + Jet	0028276	6.125,00	2
------------------------------------	---------	-----------------	---



- 12 Luftdüsen
- 4 Jetdüsen
- 4 Micro-Jetdüsen
- Elektronisches Bedienfeld Vision 1000

Whirlpool Vision Champagner	0028285	7.195,00	2
------------------------------------	---------	-----------------	---



- 12 Champagnerdüsen
- 4 Jetdüsen
- 4 Micro-Jetdüsen
- Elektronisches Bedienfeld Vision 1000

Achtung: Bei den Systemen Aqua-Comfort, Vision Luft, Jet, Luft und Jet sowie Champagner steht die Technik im Bereich der Rückenschräge ca. 5 cm über den Wannenrand hinaus.



ZUBEHÖR

Montagezubehör

MEPA Badewannenfuß Paar, normalbreit	0013935	39,00	2
Spezialmontageset für Badewannen	0029754	80,00	2
MEPA-Aquaproof Plus Wannendichtband Länge 4,0 m	0029647	85,00	2
Wannenträger GENF MONO 160/75 + 2 x PU-Schaum	0025578	235,00	2
Wannenträger GENF MONO 170/75 + 2 x PU-Schaum	0025579	257,00	2
Wannenträger GENF MONO 180/80 + 2 x PU-Schaum	0025580	310,00	2
Viega Multiplex M5 kpl. Chrom	0028297	58,00	2
Viega Multiplex Trio MT5 kpl. Chrom	0029648	225,00	2
Viega Anschluss-Set	0000583	63,00	2
repaGrip-Veredelung vollflächig	0025063	260,00	1
Wannenrandarmatur Aqua W2 kpl. Chrom	0039231	1.890,00	2
Unterputz-Set für Armatur Aqua W2	0039922	130,00	2

Allgemeine Ausstattungsoptionen

Kopf-Nackenkissen ENJOY	0028752	89,00	2
Komfortkissen VARIOUS	0032760	65,00	2
REPABOARD 75 cm	0032761	310,00	2
REPABOARD 80 cm	0032762	310,00	2
Wannengriff Rund Chrom	0012195	110,00	2
Montage Wannengriff	0006176	63,00	Netto
Bluetooth-Receiver inkl. 4 Lautsprecher	0032821	840,00	2
Farblichttherapie	0026161	860,00	2

Ausstattungsoptionen für Whirlpools

Umbau Viega Multiplex Trio MT5	0030045	228,00	2
Rückenmassage (10 zus. MJ)*	0015293	940,00	2
Rückenmassage (10 MJ statt 4 MJ)*	0015294	675,00	2
Zusatzheizung*	0012749	990,00	2
Desinfektionsanlage*	0002517	840,00	2
Frishwasserspülung	0012167	1.085,00	2
Kombination Desinfektionsanlage Frishwasserspülung*	0012166	1.760,00	2
Isoliermatte	0016461	155,00	2
Fußpads	0016462	36,00	2
Probierset Badezusätze	0029216	42,00	2
Desinfektionsmittel	0002511	25,00	2

*nicht möglich bei Vision Luft, Rückentherapie, Aquapunktur, Aqua-Comfort



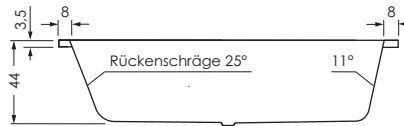
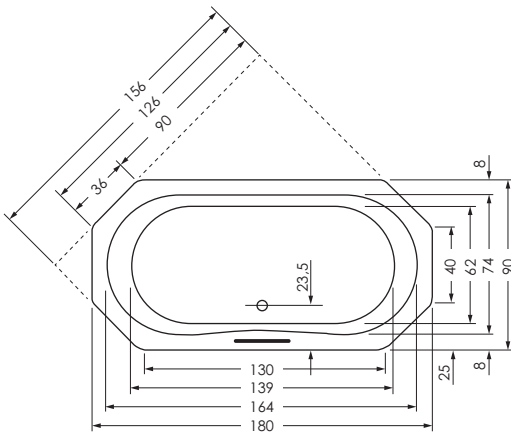
Für eine entspannte Rückenmassage

- inklusive Fußgestell, Ab- und Überlaufgarnitur, Spezialmontageset BW
- mit repa-clean-protect dauerhaft veredelte Verrohrung



HELIOS 180 / 90

180 x 90 x 44 cm	0005219	Weiß	Weiß Matt
		870,00	1.220,00
Preisgruppe	PG 1		



HELIOS	Wasser- inhalt	Bauhöhe m. Füßen	Bauhöhe m. Träger	Bauhöhe Whirlpool
180 / 90	ca. 190 l	59-66 cm	61 cm	60,5-62,5 cm

ZUBEHÖRPAKETE

Paket 1	MEPA Badewannenfuß normalbreit (0013935), Viega Multiplex M5 kpl. Chrom (0028297), Spezialmontageset für Badewannen (0029754), MEPA-Aquaproof Plus Wannendichtband Länge 4,0 m (0029647)	0034119	262,00	2
Paket 2	MEPA Badewannenfuß normalbreit (0013935), Viega Multiplex Trio MT5 kpl. Chrom (0029648), Spezialmontageset für Badewannen (0029754), Viega Anschluss-Set (0000583), MEPA-Aquaproof Plus Wannendichtband Länge 4,0 m (0029647)	0034131	492,00	2
Paket 3	Wannenträger inkl. 2 x PU-Schaum, Viega Multiplex M5 kpl. Chrom (0028297), MEPA-Aquaproof Plus Wannendichtband Länge 4,0 m (0029647)	0034201	603,00	2
Paket 4	Wannenträger inkl. 2 x PU-Schaum, Viega Multiplex Trio MT5 kpl. Chrom (0029648), Viega Anschluss-Set (0000583), MEPA-Aquaproof Plus Wannendichtband Länge 4,0 m (0029647)	0034202	833,00	2

SYSTEME

Systempreise (ohne Wanne): Ausstattungsfarbe Chrom, Trockenlaufschutz, elektronischer Niveauüberwachung, RCP repa-clean-protect, Ab- und Überlaufgarnitur inkl. Restwasserentleerung (optional mit integriertem Wassereinlauf), Fußgestell, Spezialmontageset BW, Hartgummi-Fußpads zur Reduzierung von Körperschall, 1 l Desinfektionsmittel und Probierset Badezusätze.

Rückentherapie	0025166	1.270,00	2
-----------------------	---------	-----------------	---



- 10 Präventionsdüsen
- Elektronisches Bedienfeld

Aquapunktur	0032829	1.750,00	2
--------------------	---------	-----------------	---



- 20 Präventionsdüsen
- Elektronisches Bedienfeld

Aqua-Comfort	0037423	3.810,00	2
---------------------	---------	-----------------	---



- 20 Präventionsdüsen
- 12 Champagnerdüsen
- Elektronisches Bedienfeld

Whirlpool Vision Luft	0028264	3.775,00	2
------------------------------	---------	-----------------	---



- 12 Luftdüsen
- Elektronisches Bedienfeld Vision 500

Whirlpool Vision Jet	0028269	4.860,00	2
-----------------------------	---------	-----------------	---



- 4 Jetdüsen
- 4 Micro-Jetdüsen
- Elektronisches Bedienfeld Vision 700

Whirlpool Vision Luft + Jet	0028276	6.125,00	2
------------------------------------	---------	-----------------	---



- 12 Luftdüsen
- 4 Jetdüsen
- 4 Micro-Jetdüsen
- Elektronisches Bedienfeld Vision 1000

Whirlpool Vision Champagner	0028285	7.195,00	2
------------------------------------	---------	-----------------	---



- 12 Champagnerdüsen
- 4 Jetdüsen
- 4 Micro-Jetdüsen
- Elektronisches Bedienfeld Vision 1000

ZUBEHÖR

Montagezubehör

MEPA Badewannenfuß Paar, normalbreit	0013935	39,00	2
Spezialmontageset für Badewannen	0029754	80,00	2
MEPA-Aquaproof Plus Wannendichtband Länge 4,0 m	0029647	85,00	2
Wannenträger inkl. 2 x PU-Schaum	0021343	460,00	2
Viega Multiplex M5 kpl. Chrom	0028297	58,00	2
Viega Multiplex Trio MT5 kpl. Chrom	0029648	225,00	2
Viega Anschluss-Set	0000583	63,00	2
repaGrip-Veredelung vollflächig	0025063	260,00	1
Wannenrandarmatur Aqua W2 kpl. Chrom	0039231	1.890,00	2
Unterputz-Set für Armatur Aqua W2	0039922	130,00	2

Allgemeine Ausstattungsoptionen

Kopf-Nackenkissen ENJOY	0028752	89,00	2
Komfortkissen VARIOUS	0032760	65,00	2
REPABOARD 90 cm	0032763	310,00	2
Wannengriff Rund Chrom	0012195	110,00	2
Montage Wannengriff	0006176	63,00	Netto
Bluetooth-Receiver inkl. 4 Lautsprecher	0032821	840,00	2
Farblichttherapie	0026161	860,00	2

Ausstattungsoptionen für Whirlpools

Umbau Viega Multiplex Trio MT5	0030045	228,00	2
Rückenmassage (10 zus. MJ)*	0015293	940,00	2
Rückenmassage (10 MJ statt 4 MJ)*	0015294	675,00	2
Zusatzheizung*	0012749	990,00	2
Desinfektionsanlage*	0002517	840,00	2
Frishwasserspülung	0012167	1.085,00	2
Kombination Desinfektionsanlage Frishwasserspülung*	0012166	1.760,00	2
Isoliermatte	0016461	155,00	2
Fußpads	0016462	36,00	2
Probierset Badezusätze	0029216	42,00	2
Desinfektionsmittel	0002511	25,00	2

*nicht möglich bei Vision Luft, Rückentherapie, Aquapunktur, Aqua-Comfort

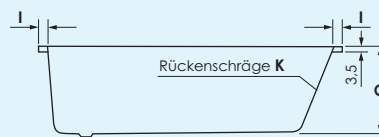
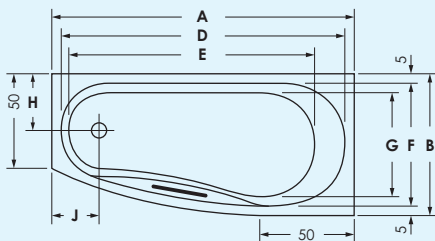




KAMPEN LINKS

		Wei	Wei Matt
160 x 75/50 x 45 cm	0005400	770,00	1.080,00
170 x 75/50 x 43 cm	0005510	790,00	1.105,00

Preisgruppe PG 1



KAMPEN	A	B	C	D	E	F	G	H	I	J	K	Wasser- inhalt	Bauhhe m. Fe	Bauhhe m. Trger	Bauhhe Whirlpool
160/75 li	160	75	44,5	150	130	65	55	30	5	25	22°	ca. 110 l	61,5-64,5 cm	58 cm	61-63 cm
170/75 li	170	75	43	157	128	65	55	30,5	6,5	32	32°	ca. 140 l	60-63 cm	58 cm	59,5-61,5 cm

ZUBEHRPAKETE

Paket 1	MEPA Badewannenfu Paar, asymmetrisch (0015231), Viega Multiplex M5 kpl. Chrom (0028297), Spezialmontageset fr Badewannen (0029754), MEPA-Aquaproof Plus Wannendichtband Lnge 4,0 m (0029647)	0034125	262,00	2
Paket 2	MEPA Badewannenfu Paar, asymmetrisch (0015231), Viega Multiplex Trio MT5 kpl. Chrom (0029648), Spezialmontageset fr Badewannen (0029754), Viega Anschluss-Set (0000583), MEPA-Aquaproof Plus Wannendichtband Lnge 4,0 m (0029647)	0034137	492,00	2
Paket 3	Wannentrger inkl. 2 x PU-Schaum, Viega Multiplex M5 kpl. Chrom (0028297), MEPA-Aquaproof Plus Wannendichtband Lnge 4,0 m (0029647)			
	KAMPEN 160 / 75 LINKS	0034203	478,00	2
	KAMPEN 170 / 75 LINKS	0034207	518,00	2
Paket 4	Wannentrger inkl. 2 x PU-Schaum, Viega Multiplex Trio MT5 kpl. Chrom (0029648), Viega Anschluss-Set (0000583), MEPA-Aquaproof Plus Wannendichtband Lnge 4,0 m (0029647)			
	KAMPEN 160 / 75 LINKS	0034204	708,00	2
	KAMPEN 170 / 75 LINKS	0034208	748,00	2

SYSTEME

Systempreise (ohne Wanne): Ausstattungsfarbe Chrom, Trockenlaufschutz, elektronischer Niveauüberwachung, RCP repa-clean-protect, Ab- und Überlaufgarnitur inkl. Restwasserentleerung (optional mit integriertem Wassereinlauf), Fußgestell, Spezialmontageset BW, Hartgummi-Fußpads zur Reduzierung von Körperschall, 1 l Desinfektionsmittel und Probierset Badezusätze.

Rückentherapie	0025166	1.270,00	2
-----------------------	---------	-----------------	---



- 10 Präventionsdüsen
- Elektronisches Bedienfeld

Aquapunktur	0032828	1.750,00	2
--------------------	---------	-----------------	---



- 16 Präventionsdüsen
- Elektronisches Bedienfeld

Aqua-Comfort	0037416	3.810,00	2
---------------------	---------	-----------------	---



- 16 Präventionsdüsen
- 10 Champagnerdüsen
- Elektronisches Bedienfeld

Whirlpool Vision Luft	0028263	3.775,00	2
------------------------------	---------	-----------------	---



- 10 Luftdüsen
- Elektronisches Bedienfeld Vision 500

Whirlpool Vision Jet	0028269	4.860,00	2
-----------------------------	---------	-----------------	---



- 4 Jetdüsen
- 4 Micro-Jetdüsen
- Elektronisches Bedienfeld Vision 700

Whirlpool Vision Luft + Jet	0028275	6.125,00	2
------------------------------------	---------	-----------------	---



- 10 Luftdüsen
- 4 Jetdüsen
- 4 Micro-Jetdüsen
- Elektronisches Bedienfeld Vision 1000

Whirlpool Vision Champagner	0028284	7.195,00	2
------------------------------------	---------	-----------------	---



- 10 Champagnerdüsen
- 4 Jetdüsen
- 4 Micro-Jetdüsen
- Elektronisches Bedienfeld Vision 1000

ZUBEHÖR

Montagezubehör

MEPA Badewannenfuß Paar, asymmetrisch	0015231	39,00	2
Spezialmontageset für Badewannen	0029754	80,00	2
MEPA-Aquaproof Plus Wannendichtband Länge 4,0 m	0029647	85,00	2
Wannenträger KAMPEN 160/75 + 2 x PU-Schaum	0021344	335,00	2
Wannenträger KAMPEN 170/75 + 2 x PU-Schaum	0021346	375,00	2
Viega Multiplex M5 kpl. Chrom	0028297	58,00	2
Viega Multiplex Trio MT5 kpl. Chrom	0029648	225,00	2
Viega Anschluss-Set	0000583	63,00	2
repaGrip-Veredelung vollflächig	0025063	260,00	1
Wannenrandarmatur Aqua W2 kpl. Chrom	0039231	1.890,00	2
Unterputz-Set für Armatur Aqua W2	0039922	130,00	2


Allgemeine Ausstattungsoptionen

Kopf-Nackenkissen ENJOY	0028752	89,00	2
Komfortkissen VARIOUS	0032760	65,00	2
REPABOARD 75 cm	0032761	310,00	2
Wannengriff Lang Chrom	0012189	170,00	2
Montage Wannengriff	0006176	63,00	Netto
Bluetooth-Receiver inkl. 4 Lautsprecher	0032821	840,00	2
Farblichttherapie	0026161	860,00	2


Ausstattungsoptionen für Whirlpools

Umbau Viega Multiplex Trio MT5	0030045	228,00	2
Rückenmassage (10 zus. MJ)*	0015293	940,00	2
Rückenmassage (10 MJ statt 4 MJ)*	0015294	675,00	2
Zusatzheizung*	0012749	990,00	2
Desinfektionsanlage*	0002517	840,00	2
Frischwasserspülung	0012167	1.085,00	2
Kombination Desinfektionsanlage Frischwasserspülung*	0012166	1.760,00	2
Isoliermatte	0016461	155,00	2
Fußpads	0016462	36,00	2
Probierset Badezusätze	0029216	42,00	2
Desinfektionsmittel	0002511	25,00	2

*nicht möglich bei Vision Luft, Rückentherapie, Aquapunktur, Aqua-Comfort



- schnelle Montage
- PU-Schaum im Lieferumfang enthalten
- gute Wärmeisolation
- sofort nach Montage befliesbar

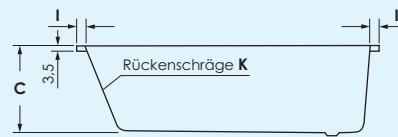
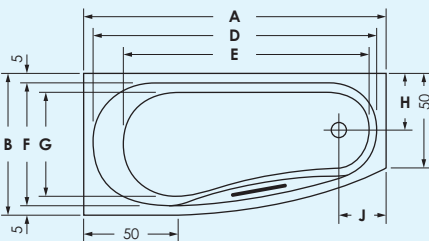




KAMPEN RECHTS

		Weiß	Weiß Matt
160 x 75/50 x 45 cm	0005455	770,00	1.080,00
170 x 75/50 x 43 cm	0005567	790,00	1.105,00

Preisgruppe PG 1



KAMPEN	A	B	C	D	E	F	G	H	I	J	K	Wasser- inhalt	Bauhöhe m. Füße	Bauhöhe m. Träger	Bauhöhe Whirlpool
160/75 re	160	75	44,5	150	130	65	55	30	5	25	22°	ca. 110 l	61,5-64,5 cm	58 cm	61-63 cm
170/75 re	170	75	43	157	128	65	55	30,5	6,5	32	32°	ca. 140 l	60-63 cm	58 cm	59,5-61,5 cm

ZUBEHÖRPAKETE

Paket 1	MEPA Badewannenfuß Paar, asymmetrisch (0015231), Viega Multiplex M5 kpl. Chrom (0028297), Spezialmontageset für Badewannen (0029754), MEPA-Aquaproof Plus Wannendichtband Länge 4,0 m (0029647)	0034125	262,00	2
Paket 2	MEPA Badewannenfuß Paar, asymmetrisch (0015231), Viega Multiplex Trio MT5 kpl. Chrom (0029648), Spezialmontageset für Badewannen (0029754), Viega Anschluss-Set (0000583), MEPA-Aquaproof Plus Wannendichtband Länge 4,0 m (0029647)	0034137	492,00	2
Paket 3	Wannenträger inkl. 2 x PU-Schaum, Viega Multiplex M5 kpl. Chrom (0028297), MEPA-Aquaproof Plus Wannendichtband Länge 4,0 m (0029647)			
	KAMPEN 160 / 75 RECHTS	0034206	478,00	2
	KAMPEN 170 / 75 RECHTS	0034209	518,00	2
Paket 4	Wannenträger inkl. 2 x PU-Schaum, Viega Multiplex Trio MT5 kpl. Chrom (0029648), Viega Anschluss-Set (0000583), MEPA-Aquaproof Plus Wannendichtband Länge 4,0 m (0029647)			
	KAMPEN 160 / 75 RECHTS	0034205	708,00	2
	KAMPEN 170 / 75 RECHTS	0034210	748,00	2

SYSTEME

Systempreise (ohne Wanne): Ausstattungsfarbe Chrom, Trockenlaufschutz, elektronischer Niveauüberwachung, RCP repa-clean-protect, Ab- und Überlaufgarnitur inkl. Restwasserentleerung (optional mit integriertem Wassereinlauf), Fußgestell, Spezialmontageset BW, Hartgummi-Fußpads zur Reduzierung von Körperschall, 1 l Desinfektionsmittel und Probierset Badezusätze.

Rückentherapie	0025166	1.270,00	2
-----------------------	---------	-----------------	---



- 10 Präventionsdüsen
- Elektronisches Bedienfeld

Aquapunktur	0032828	1.750,00	2
--------------------	---------	-----------------	---



- 16 Präventionsdüsen
- Elektronisches Bedienfeld

Aqua-Comfort	0037416	3.810,00	2
---------------------	---------	-----------------	---



- 16 Präventionsdüsen
- 10 Champagnerdüsen
- Elektronisches Bedienfeld

Whirlpool Vision Luft	0028263	3.775,00	2
------------------------------	---------	-----------------	---



- 10 Luftdüsen
- Elektronisches Bedienfeld Vision 500

Whirlpool Vision Jet	0028269	4.860,00	2
-----------------------------	---------	-----------------	---



- 4 Jetdüsen
- 4 Micro-Jetdüsen
- Elektronisches Bedienfeld Vision 700

Whirlpool Vision Luft + Jet	0028275	6.125,00	2
------------------------------------	---------	-----------------	---



- 10 Luftdüsen
- 4 Jetdüsen
- 4 Micro-Jetdüsen
- Elektronisches Bedienfeld Vision 1000

Whirlpool Vision Champagner	0028284	7.195,00	2
------------------------------------	---------	-----------------	---



- 10 Champagnerdüsen
- 4 Jetdüsen
- 4 Micro-Jetdüsen
- Elektronisches Bedienfeld Vision 1000



TIPP

Wannen-
griffe

- Sicherheit beim Ein- und Aussteigen
- auch in Rundungen montierbar
- auf Wunsch auch vormontiert
- Sonderfarben auf Anfrage

ZUBEHÖR

Montagezubehör

MEPA Badewannenfuß Paar, asymmetrisch	0015231	39,00	2
Spezialmontageset für Badewannen	0029754	80,00	2
MEPA-Aquaproof Plus Wannendichtband Länge 4,0 m	0029647	85,00	2
Wannenträger KAMPEN 160/75 + 2 x PU-Schaum	0021345	335,00	2
Wannenträger KAMPEN 170/75 + 2 x PU-Schaum	0021347	375,00	2
Viega Multiplex M5 kpl. Chrom	0028297	58,00	2
Viega Multiplex Trio MT5 kpl. Chrom	0029648	225,00	2
Viega Anschluss-Set	0000583	63,00	2
repaGrip-Veredelung vollflächig	0025063	260,00	1
Wannenrandarmatur Aqua W2 kpl. Chrom	0039231	1.890,00	2
Unterputz-Set für Armatur Aqua W2	0039922	130,00	2

Allgemeine Ausstattungsoptionen

Kopf-Nackenkissen ENJOY	0028752	89,00	2
Komfortkissen VARIOUS	0032760	65,00	2
REPABOARD 75 cm	0032761	310,00	2
Wannengriff Lang Chrom	0012189	170,00	2
Montage Wannengriff	0006176	63,00	Netto
Bluetooth-Receiver inkl. 4 Lautsprecher	0032821	840,00	
Farblichttherapie	0026161	860,00	2

Ausstattungsoptionen für Whirlpools

Umbau Viega Multiplex Trio MT5	0030045	228,00	2
Rückenmassage (10 zus. MJ)*	0015293	940,00	2
Rückenmassage (10 MJ statt 4 MJ)*	0015294	675,00	2
Zusatzheizung*	0012749	990,00	2
Desinfektionsanlage*	0002517	840,00	2
Frischwasserspülung	0012167	1.085,00	2
Kombination Desinfektionsanlage Frischwasserspülung*	0012166	1.760,00	2
Isoliermatte	0016461	155,00	2
Fußpads	0016462	36,00	2
Probierset Badezusätze	0029216	42,00	2
Desinfektionsmittel	0002511	25,00	2

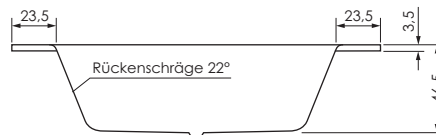
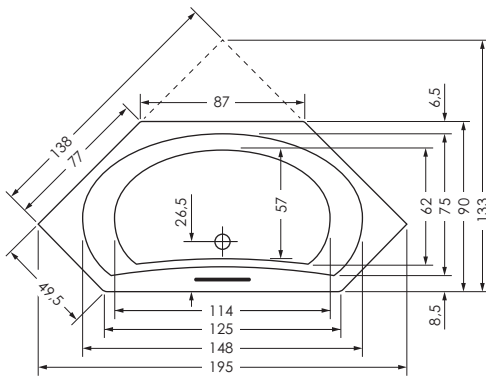
*nicht möglich bei Vision Luft, Rückentherapie, Aquapunktur, Aqua-Comfort





KIRUNA 195 / 90

195 x 90 x 47 cm	0021566	Weiß 990,00	Weiß Matt 1.385,00
Preisgruppe	PG 1		



KIRUNA	Wasser- inhalt	Bauhöhe m. Füßen	Bauhöhe m. Träger	Bauhöhe Whirlpool
195 / 90	ca. 220 l	61-68 cm	61 cm	65-67 cm

ZUBEHÖRPAKETE

Paket 1	MEPA Badewannenfuß normalbreit (0013935), Viega Multiplex M5 kpl. Chrom (0028297), Spezialmontageset für Badewannen (0029754), MEPA-Aquaproof Plus Wannendichtband Länge 4,0 m (0029647)	0034119	262,00	2
Paket 2	MEPA Badewannenfuß normalbreit (0013935), Viega Multiplex Trio MT5 kpl. Chrom (0029648), Spezialmontageset für Badewannen (0029754), Viega Anschluss-Set (0000583), MEPA-Aquaproof Plus Wannendichtband Länge 4,0 m (0029647)	0034131	492,00	2
Paket 3	Wannenträger inkl. 2 x PU-Schaum, Viega Multiplex M5 kpl. Chrom (0028297), MEPA-Aquaproof Plus Wannendichtband Länge 4,0 m (0029647)	0034211	573,00	2
Paket 4	Wannenträger inkl. 2 x PU-Schaum, Viega Multiplex Trio MT5 kpl. Chrom (0029648), Viega Anschluss-Set (0000583), MEPA-Aquaproof Plus Wannendichtband Länge 4,0 m (0029647)	0034212	803,00	2

SYSTEME

Systempreise (ohne Wanne): Ausstattungsfarbe Chrom, Trockenlaufschutz, elektronischer Niveauüberwachung, RCP repa-clean-protect, Ab- und Überlaufgarnitur inkl. Restwasserentleerung (optional mit integriertem Wassereinlauf), Fußgestell, Spezialmontageset BW, Hartgummi-Fußpads zur Reduzierung von Körperschall, 1 l Desinfektionsmittel und Probierset Badezusätze.

Rückentherapie	0025166	1.270,00	2
-----------------------	---------	-----------------	---



- 10 Präventionsdüsen
- Elektronisches Bedienfeld

Aquapunktur	0032829	1.750,00	2
--------------------	---------	-----------------	---



- 20 Präventionsdüsen
- Elektronisches Bedienfeld

Aqua-Comfort	0037423	3.810,00	2
---------------------	---------	-----------------	---



- 20 Präventionsdüsen
- 12 Champagnerdüsen
- Elektronisches Bedienfeld

Whirlpool Vision Luft	0028264	3.775,00	2
------------------------------	---------	-----------------	---



- 12 Luftdüsen
- Elektronisches Bedienfeld Vision 500

Whirlpool Vision Jet	0028269	4.860,00	2
-----------------------------	---------	-----------------	---



- 4 Jetdüsen
- 4 Micro-Jetdüsen
- Elektronisches Bedienfeld Vision 700

Whirlpool Vision Luft + Jet	0028276	6.125,00	2
------------------------------------	---------	-----------------	---



- 12 Luftdüsen
- 4 Jetdüsen
- 4 Micro-Jetdüsen
- Elektronisches Bedienfeld Vision 1000

Whirlpool Vision Champagner	0028285	7.195,00	2
------------------------------------	---------	-----------------	---



- 12 Champagnerdüsen
- 4 Jetdüsen
- 4 Micro-Jetdüsen
- Elektronisches Bedienfeld Vision 1000

ZUBEHÖR

Montagezubehör

MEPA Badewannenfuß Paar, normalbreit	0013935	39,00	2
Spezialmontageset für Badewannen	0029754	80,00	2
MEPA-Aquaproof Plus Wannendichtband Länge 4,0 m	0029647	85,00	2
Wannenträger inkl. 2 x PU-Schaum	0021348	430,00	2
Viega Multiplex M5 kpl. Chrom	0028297	58,00	2
Viega Multiplex Trio MT5 kpl. Chrom	0029648	225,00	2
Viega Anschluss-Set	0000583	63,00	2
repaGrip-Veredelung vollflächig	0025063	260,00	1
Wannenrandarmatur Aqua W2 kpl. Chrom	0039231	1.890,00	2
Unterputz-Set für Armatur Aqua W2	0039922	130,00	2

Allgemeine Ausstattungsoptionen

Kopf-Nackenkissen ENJOY	0028752	89,00	2
Komfortkissen VARIOUS	0032760	65,00	2
REPABOARD 90 cm	0032763	310,00	2
Wannengriff Rund Chrom	0012195	110,00	2
Montage Wannengriff	0006176	63,00	Netto
Bluetooth-Receiver inkl. 4 Lautsprecher	0032821	840,00	2
Farblichttherapie	0026161	860,00	2

Ausstattungsoptionen für Whirlpools

Umbau Viega Multiplex Trio MT5	0030045	228,00	2
Rückenmassage (10 zus. MJ)*	0015293	940,00	2
Rückenmassage (10 MJ statt 4 MJ)*	0015294	675,00	2
Zusatzheizung*	0012749	990,00	2
Desinfektionsanlage*	0002517	840,00	2
Frishwasserspülung	0012167	1.085,00	2
Kombination Desinfektionsanlage Frishwasserspülung*	0012166	1.760,00	2
Isoliermatte	0016461	155,00	2
Fußpads	0016462	36,00	2
Probierset Badezusätze	0029216	42,00	2
Desinfektionsmittel	0002511	25,00	2

*nicht möglich bei Vision Luft, Rückentherapie, Aquapunktur, Aqua-Comfort



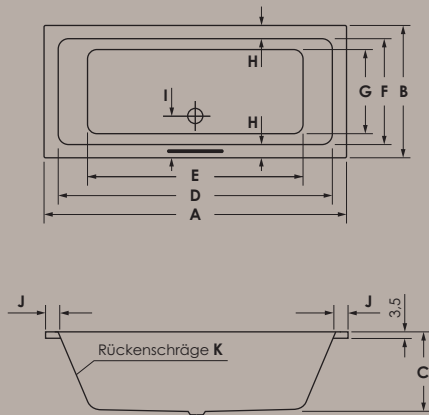


LIVORNO

Weitere Größen auf den folgenden Seiten!

		Weiß	Weiß Matt
160 x 70 x 42 cm	0032259	690,00	965,00
170 x 70 x 45 cm	0032258	770,00	1.080,00
170 x 75 x 45 cm	0031678	780,00	1.095,00

Preisgruppe PG 1



LIVORNO	A	B	C	D	E	F	G	H	I	J	K	Wasserinhalt	Bauhöhe m. Füße	Bauhöhe m. Träger	Bauhöhe Whirlpool
160 / 70	160	70	42	145	114	56	44,5	7	22	7,5	23°	ca. 110 l	57-64 cm	58 cm	57,5-59,5 cm
170 / 70	170	70	45	154	121	56	42	7	22	8	23°	ca. 130 l	60-67 cm	61 cm	60,5-62,5 cm
170 / 75	170	75	45	154	117	60	43	7,5	24	8	24°	ca. 150 l	60-67 cm	61,5 cm	61,5-63,5 cm

ZUBEHÖRPAKETE

Paket 1	MEPA Badewannenfuß normalbreit (0013935), Viega Multiplex M5 kpl. Chrom (0028297), Spezialmontageset für Badewannen (0029754), MEPA-Aquaproof Plus Wannendichtband Länge 4,0 m (0029647)	0034119	262,00	2
Paket 2	MEPA Badewannenfuß normalbreit (0013935), Viega Multiplex Trio MT5 kpl. Chrom (0029648), Spezialmontageset für Badewannen (0029754), Viega Anschluss-Set (0000583), MEPA-Aquaproof Plus Wannendichtband Länge 4,0 m (0029647)	0034131	492,00	2
Paket 3	Wannenträger inkl. 2 x PU-Schaum, Viega Multiplex M5 kpl. Chrom (0028297), MEPA-Aquaproof Plus Wannendichtband Länge 4,0 m (0029647)			
	LIVORNO 160 / 70	0034213	458,00	2
	LIVORNO 170 / 70	0034215	463,00	2
	LIVORNO 170 / 75	0034217	463,00	2
Paket 4	Wannenträger inkl. 2 x PU-Schaum, Viega Multiplex Trio MT5 kpl. Chrom (0029648), Viega Anschluss-Set (0000583), MEPA-Aquaproof Plus Wannendichtband Länge 4,0 m (0029647)			
	LIVORNO 160 / 70	0034214	688,00	2
	LIVORNO 170 / 70	0034216	693,00	2
	LIVORNO 170 / 75	0034218	693,00	2

SYSTEME

Systempreise (ohne Wanne): Ausstattungsfarbe Chrom, Trockenlaufschutz, elektronischer Niveaueüberwachung, RCP repa-cleanprotect, Ab- und Überlaufgarnitur inkl. Restwasserentleerung (optional mit integriertem Wassereinlauf), Fußgestell, Spezialmontageset BW, Hartgummi-Fußpads zur Reduzierung von Körperschall, 1 l Desinfektionsmittel und Probierset Badezusätze.

Rückentherapie	0025166	1.270,00	2
-----------------------	---------	-----------------	---



- 10 Präventionsdüsen
- Elektronisches Bedienfeld

Aquapunktur	0032829	1.750,00	2
--------------------	---------	-----------------	---



- 20 Präventionsdüsen
- Elektronisches Bedienfeld

Aqua-Comfort	0037421	3.810,00	2
---------------------	---------	-----------------	---



- 20 Präventionsdüsen
- 9 Champagnerdüsen
- Elektronisches Bedienfeld

Whirlpool Vision Luft	0028262	3.775,00	2
------------------------------	---------	-----------------	---



- 9 Luftdüsen
- Elektronisches Bedienfeld Vision 500

Whirlpool Vision Jet	0028269	4.860,00	2
-----------------------------	---------	-----------------	---



- 4 Jetdüsen
- 4 Micro-Jetdüsen
- Elektronisches Bedienfeld Vision 700

Whirlpool Vision Luft + Jet	0028274	6.125,00	2
------------------------------------	---------	-----------------	---



- 9 Luftdüsen
- 4 Jetdüsen
- 4 Micro-Jetdüsen
- Elektronisches Bedienfeld Vision 1000

Whirlpool Vision Champagner	0028283	7.195,00	2
------------------------------------	---------	-----------------	---



- 9 Champagnerdüsen
- 4 Jetdüsen
- 4 Micro-Jetdüsen
- Elektronisches Bedienfeld Vision 1000

ZUBEHÖR

Montagezubehör

MEPA Badewannenfuß Paar, normalbreit	0013935	39,00	2
Spezialmontageset für Badewannen	0029754	80,00	2
MEPA-Aquaproof Plus Wannendichtband Länge 4,0 m	0029647	85,00	2
Wannenträger LIVORNO 160/70 + 2 x PU-Schaum	0032747	315,00	2
Wannenträger LIVORNO 170/70 + 2 x PU-Schaum	0032748	320,00	2
Wannenträger LIVORNO 170/75 + 2 x PU-Schaum	0031730	320,00	2
Viega Multiplex M5 kpl. Chrom	0028297	58,00	2
Viega Multiplex Trio MT5 kpl. Chrom	0029648	225,00	2
Viega Anschluss-Set	0000583	63,00	2
repaGrip-Veredelung vollflächig	0025063	260,00	1
Wannenrandarmatur Aqua W2 kpl. Chrom	0039231	1.890,00	2
Unterputz-Set für Armatur Aqua W2	0039922	130,00	2

Allgemeine Ausstattungsoptionen

Kopf-Nackenkissen ENJOY	0028752	89,00	2
Komfortkissen VARIOUS	0032760	65,00	2
REPABOARD 75 cm	0032761	310,00	2
Wannengriff Rund Chrom	0012195	110,00	2
Montage Wannengriff	0006176	63,00	2
Bluetooth-Receiver inkl. 4 Lautsprecher	0032821	840,00	2
Farblichttherapie	0026161	860,00	2

Netto

Ausstattungsoptionen für Whirlpools

Umbau Viega Multiplex Trio MT5	0030045	228,00	2
Rückenmassage (10 zus. MJ)*	0015293	940,00	2
Rückenmassage (10 MJ statt 4 MJ)*	0015294	675,00	2
Zusatzheizung*	0012749	990,00	2
Desinfektionsanlage*	0002517	840,00	2
Frischwasserspülung	0012167	1.085,00	2
Kombination Desinfektionsanlage Frischwasserspülung*	0012166	1.760,00	2
Isoliermatte	0016461	155,00	2
Fußpads	0016462	36,00	2
Probierset Badezusätze	0029216	42,00	2
Desinfektionsmittel	0002511	25,00	2

*nicht möglich bei Vision Luft, Rückentherapie, Aquapunktur, Aqua-Comfort



Keramikwaschtische LIVORNO
LIVORNO 60, LIVORNO 80
LIVORNO 100, LIVORNO 120

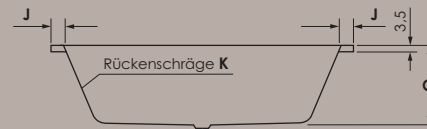
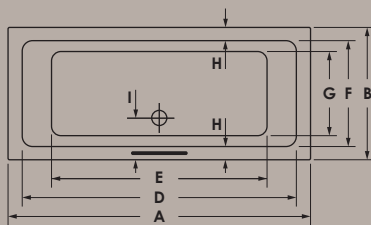




LIVORNO

		Weiß	Weiß Matt
180 x 80 x 49 cm	0031679	880,00	1.235,00
180 x 90 x 49 cm	0032257	890,00	1.245,00
190 x 80 x 49 cm	0032260	990,00	1.385,00
190 x 90 x 49 cm	0031680	990,00	1.385,00
200 x 90 x 49 cm	0032256	990,00	1.385,00

Preisgruppe PG 1



LIVORNO	A	B	C	D	E	F	G	H	I	J	K	Wasser- inhalt	Bauhöhe m. Füße	Bauhöhe m. Träger	Bauhöhe Whirlpool
180 / 80	180	80	49,5	160	122	63	50	8,5	24	10	24°	ca. 210 l	65-72 cm	62 cm	66,5-68,5 cm
180 / 90	180	90	49	160	124	71	52,5	9,5	27	10	23°	ca. 230 l	64-71 cm	64 cm	64,5-67,5 cm
190 / 80	190	80	49	170	134	62	43	9	28	10	23°	ca. 200 l	64-71 cm	64 cm	64,5-67,5 cm
190 / 90	190	90	49,5	170	132	73	60	8,5	24	10	22°	ca. 280 l	65-72 cm	63 cm	65,5-68,5 cm
200 / 90	200	90	49	180	140	72	53,5	9	27	10	26°	ca. 270 l	64-71 cm	64 cm	64,5-67,5 cm

ZUBEHÖRPAKETE

Paket 1	MEPA Badewannenfuß normalbreit (0013935), Viega Multiplex M5 kpl. Chrom (0028297), Spezialmontageset für Badewannen (0029754), MEPA-Aquaproof Plus Wannendichtband Länge 4,0 m (0029647)	0034119	262,00	2
Paket 2	MEPA Badewannenfuß normalbreit (0013935), Viega Multiplex Trio MT5 kpl. Chrom (0029648), Spezialmontageset für Badewannen (0029754), Viega Anschluss-Set (0000583), MEPA-Aquaproof Plus Wannendichtband Länge 4,0 m (0029647)	0034131	492,00	2
Paket 3	Wannenträger inkl. 2 x PU-Schaum, Viega Multiplex M5 kpl. Chrom (0028297), MEPA-Aquaproof Plus Wannendichtband Länge 4,0 m (0029647)			
	LIVORNO 180 / 80	0034219	498,00	2
	LIVORNO 180 / 90	0034221	518,00	2
	LIVORNO 190 / 80	0034223	498,00	2
	LIVORNO 190 / 90	0034225	528,00	2
	LIVORNO 200 / 90	0034227	533,00	2
Paket 4	Wannenträger inkl. 2 x PU-Schaum, Viega Multiplex Trio MT5 kpl. Chrom (0029648), Viega Anschluss-Set(0000583), MEPA-Aquaproof Plus Wannendichtband Länge 4,0 m (0029647)			
	LIVORNO 180 / 80	0034220	728,00	2
	LIVORNO 180 / 90	0034222	748,00	2
	LIVORNO 190 / 80	0034224	728,00	2
	LIVORNO 190 / 90	0034226	758,00	2
	LIVORNO 200 / 90	0034228	763,00	2

SYSTEME

Systempreise (ohne Wanne): Ausstattungsfarbe Chrom, Trockenlaufschutz, elektronischer Niveauüberwachung, RCP repa-clean-protect, Ab- und Überlaufgarnitur inkl. Restwasserentleerung (optional mit integriertem Wassereinfluss), Fußgestell, Spezialmontageset BW, Hartgummi-Fußpads zur Reduzierung von Körperschall, 1 l Desinfektionsmittel und Probierset Badezusätze.

Rückentherapie	0025166	1.270,00	2
-----------------------	---------	-----------------	---



- 10 Präventionsdüsen
- Elektronisches Bedienfeld

Aquapunktur	0032829	1.750,00	2
--------------------	---------	-----------------	---



- 20 Präventionsdüsen
- Elektronisches Bedienfeld

Aqua-Comfort	0037423	3.810,00	2
---------------------	---------	-----------------	---



- 20 Präventionsdüsen
- 12 Champagnerdüsen
- Elektronisches Bedienfeld

Whirlpool Vision Luft	0028264	3.775,00	2
------------------------------	---------	-----------------	---



- 12 Luftdüsen
- Elektronisches Bedienfeld Vision 500

Whirlpool Vision Jet	0028269	4.860,00	2
-----------------------------	---------	-----------------	---



- 4 Jetdüsen
- 4 Micro-Jetdüsen
- Elektronisches Bedienfeld Vision 700

Whirlpool Vision Luft + Jet	0028276	6.125,00	2
------------------------------------	---------	-----------------	---



- 12 Luftdüsen
- 4 Jetdüsen
- 4 Micro-Jetdüsen
- Elektronisches Bedienfeld Vision 1000

Whirlpool Vision Champagner	0028285	7.195,00	2
------------------------------------	---------	-----------------	---



- 12 Champagnerdüsen
- 4 Jetdüsen
- 4 Micro-Jetdüsen
- Elektronisches Bedienfeld Vision 1000

ZUBEHÖR

Montagezubehör

MEPA Badewannenfuß Paar, normalbreit	0013935	39,00	2
Spezialmontageset für Badewannen	0029754	80,00	2
MEPA-Aquaproof Plus Wannendichtband Länge 4,0 m	0029647	85,00	2
Wannenträger LIVORNO 180/80 + 2 x PU-Schaum	0031731	355,00	2
Wannenträger LIVORNO 180/90 + 2 x PU-Schaum	0032749	375,00	2
Wannenträger LIVORNO 190/80 + 2 x PU-Schaum	0032750	355,00	2
Wannenträger LIVORNO 190/90 + 2 x PU-Schaum	0031732	385,00	2
Wannenträger LIVORNO 200/90 + 2 x PU-Schaum	0032751	390,00	2
Viega Multiplex M5 kpl. Chrom	0028297	58,00	2
Viega Multiplex Trio MT5 kpl. Chrom	0029648	225,00	2
Viega Anschluss-Set	0000583	63,00	2
repaGrip-Veredelung vollflächig	0025063	260,00	1
Wannenrandarmatur Aqua W2 kpl. Chrom	0039231	1.890,00	2
Unterputz-Set für Armatur Aqua W2	0039922	130,00	2

Allgemeine Ausstattungsoptionen

Kopf-Nackenkissen ENJOY	0028752	89,00	2
Komfortkissen VARIOUS	0032760	65,00	2
REPABOARD 80 cm	0032762	310,00	2
REPABOARD 90 cm	0032763	310,00	2
Wannengriff Rund Chrom	0012195	110,00	2
Montage Wannengriff	0006176	63,00	Netto
Bluetooth-Receiver inkl. 4 Lautsprecher	0032821	840,00	2
Farblichttherapie	0026161	860,00	2

Ausstattungsoptionen für Whirlpools

Umbau Viega Multiplex Trio MT5	0030045	228,00	2
Rückenmassage (10 zus. MJ)*	0015293	940,00	2
Rückenmassage (10 MJ statt 4 MJ)*	0015294	675,00	2
Zusatzheizung*	0012749	990,00	2
Desinfektionsanlage*	0002517	840,00	2
Frischwasserspülung	0012167	1.085,00	2
Kombination Desinfektionsanlage Frischwasserspülung*	0012166	1.760,00	2
Isoliermatte	0016461	155,00	2
Fußpads	0016462	36,00	2
Probierset Badezusätze	0029216	42,00	2
Desinfektionsmittel	0002511	25,00	2

*nicht möglich bei Vision Luft, Rückentherapie, Aquapunktur, Aqua-Comfort



Für eine entspannte Rückenmassage

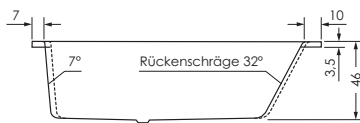
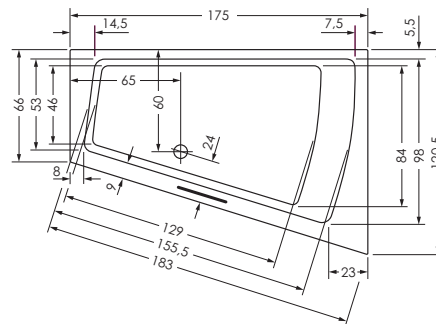
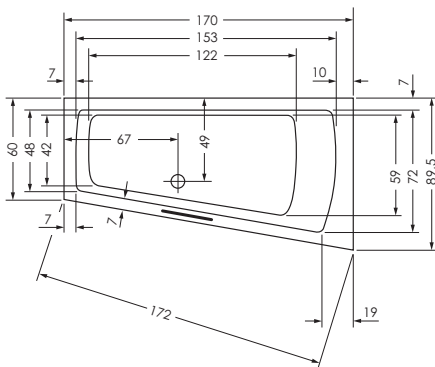
- inklusive Fußgestell, Ab- und Überlaufgarnitur, Spezialmontageset BW
- mit repa-clean-protect dauerhaft veredelte Verrohrung



LIVORNO DUO LINKS

		Weiß	Weiß Matt
170 x 90/60 x 46 cm	0038244	990,00	1.385,00
175 x 120/65 x 46 cm	0034656	1.290,00	1.805,00

Preisgruppe PG 1



LIVORNO DUO	Wasserinhalt	Bauhöhe m. Füßen	Bauhöhe m. Träger	Bauhöhe Whirlpool
-------------	--------------	------------------	-------------------	-------------------

170 / 90 li	ca. 165 l	61-68 cm	62 cm	62,5-64,5 cm
175 / 120 li	ca. 265 l	61-68 cm	62 cm	62,5-64,5 cm

ZUBEHÖRPAKETE

Paket 1	MEPA Badewannenfuß normalbreit (0013935) bzw. Paar Maxi (0025251), Viega Multiplex M5 kpl. Chrom (0028297), Spezialmontageset für Badewannen (0029754), MEPA-Aquaproof Plus Wannendichtband Länge 4,0 m (0029647)			
	LIVORNO DUO 170 / 90 LINKS	0034119	262,00	2
	LIVORNO DUO 175 / 120 LINKS	0034124	301,00	2
Paket 2	MEPA Badewannenfuß normalbreit (0013935) bzw. Paar Maxi (0025251), Viega Multiplex Trio MT5 kpl. Chrom (0029648), Spezialmontageset für Badewannen (0029754), Viega Anschluss-Set (0000583), MEPA-Aquaproof Plus Wannendichtband Länge 4,0 m (0029647)			
	LIVORNO DUO 170 / 90 LINKS	0034131	492,00	2
	LIVORNO DUO 175 / 120 LINKS	0034136	531,00	2
Paket 3	Wannenträger inkl. 2 x PU-Schaum, Viega Multiplex M5 kpl. Chrom (0028297), MEPA-Aquaproof Plus Wannendichtband Länge 4,0 m (0029647)			
	LIVORNO DUO 170 / 90 LINKS	0038250	588,00	2
	LIVORNO DUO 175 / 120 LINKS	0034772	588,00	2
Paket 4	Wannenträger inkl. 2 x PU-Schaum, Viega Multiplex Trio MT5 kpl. Chrom (0029648), Viega Anschluss-Set (0000583), MEPA-Aquaproof Plus Wannendichtband Länge 4,0 m (0029647)			
	LIVORNO DUO 170 / 90 LINKS	0038252	818,00	2
	LIVORNO DUO 175 / 120 LINKS	0034778	818,00	2

SYSTEME

Systempreise (ohne Wanne): Ausstattungsfarbe Chrom, Trockenlaufschutz, elektronischer Niveauüberwachung, RCP repa-cleanprotect, Ab- und Überlaufgarnitur inkl. Restwasserentleerung (optional mit integriertem Wassereinfluss), Fußgestell, Spezialmontageset BW, Hartgummi-Fußpads zur Reduzierung von Körperschall, 1 l Desinfektionsmittel und Probierset Badezusätze.

Rückentherapie	0025166	1.270,00	2
-----------------------	---------	-----------------	---



- 10 Präventionsdüsen
- Elektronisches Bedienfeld

Aquapunktur	0032828	1.750,00	2
--------------------	---------	-----------------	---



- 16 Präventionsdüsen
(20 Präventionsdüsen / Größe 175)
- Elektronisches Bedienfeld

	0032829	1.750,00	2
--	---------	-----------------	---

Aqua-Comfort	0037417	3.810,00	2
---------------------	---------	-----------------	---



- 16 Präventionsdüsen
(20 Präventionsdüsen / Größe 175)
- 12 Champagnerdüsen
(14 Champagnerdüsen / Größe 175)
- Elektronisches Bedienfeld

	0037424	3.810,00	2
--	---------	-----------------	---

Whirlpool Vision Luft	0028264	3.775,00	2
------------------------------	---------	-----------------	---



- 12 Luftdüsen
(14 Luftdüsen / Größe 175)
- Elektronisches Bedienfeld Vision 500

	0028265	3.775,00	2
--	---------	-----------------	---

Whirlpool Vision Jet	0028269	4.860,00	2
-----------------------------	---------	-----------------	---



- 4 Jetdüsen
- 4 Micro-Jetdüsen
- Elektronisches Bedienfeld Vision 700

Whirlpool Vision Luft + Jet	0028276	6.125,00	2
------------------------------------	---------	-----------------	---



- 12 Luftdüsen
(14 Luftdüsen / Größe 175)
- 4 Jetdüsen
- 4 Micro-Jetdüsen
- Elektronisches Bedienfeld Vision 1000

	0028277	6.125,00	2
--	---------	-----------------	---

Whirlpool Vision Champagner	0028285	7.195,00	2
------------------------------------	---------	-----------------	---



- 12 Champagnerdüsen
(14 Champagnerdüsen / Größe 175)
- 4 Jetdüsen
- 4 Micro-Jetdüsen
- Elektronisches Bedienfeld Vision 1000

	0028286	7.195,00	2
--	---------	-----------------	---

Darstellung: LIVORNO DUO 170 / 90 LINKS

ZUBEHÖR

Montagezubehör

MEPA Badewannenfuß Paar, normalbreit ⁽¹⁾	0013935	39,00	2
MEPA Badewannenfuß Paar Maxi ⁽²⁾	0025251	78,00	2
Spezialmontageset für Badewannen	0029754	80,00	2
MEPA-Aquaproof Plus Wannendichtband Länge 4,0 m	0029647	85,00	2
Wannenträger LIVORNO DUO 170 + 2 x PU-Schaum	0038246	445,00	2
Wannenträger LIVORNO DUO 175 + 2 x PU-Schaum	0034672	445,00	2
Viega Multiplex M5 kpl. Chrom	0028297	58,00	2
Viega Multiplex Trio MT5 kpl. Chrom	0029648	225,00	2
Viega Anschluss-Set	0000583	63,00	2
repaGrip-Veredelung vollflächig	0025063	260,00	1
Wannenrandarmatur Aqua W2 kpl. Chrom	0039231	1.890,00	2
Unterputz-Set für Armatur Aqua W2	0039922	130,00	2

Allgemeine Ausstattungsoptionen

Kopf-Nackenkissen ENJOY	0028752	89,00	2
Komfortkissen VARIOUS	0032760	65,00	2
Wannengriff Rund Chrom	0012195	110,00	2
Montage Wannengriff	0006176	63,00	Netto
Bluetooth-Receiver inkl. 4 Lautsprecher	0032821	840,00	2
Farblichttherapie	0026161	860,00	2

Ausstattungsoptionen für Whirlpools

Umbau Viega Multiplex Trio MT5	0030045	228,00	2
Rückenmassage (10 zus. MJ)*	0015293	940,00	2
Rückenmassage (10 MJ statt 4 MJ)*	0015294	675,00	2
Zusatzheizung*	0012749	990,00	2
Desinfektionsanlage*	0002517	840,00	2
Frischwasserspülung	0012167	1.085,00	2
Kombination Desinfektionsanlage Frischwasserspülung*	0012166	1.760,00	2
Isoliermatte	0016461	155,00	2
Fußpads	0016462	36,00	2
Probierset Badezusätze	0029216	42,00	2
Desinfektionsmittel	0002511	25,00	2

*nicht möglich bei Vision Luft, Rückentherapie, Aquapunktur, Aqua-Comfort

(1) LIVORNO DUO 170 / 90 LINKS

(2) LIVORNO DUO 175 / 120 LINKS

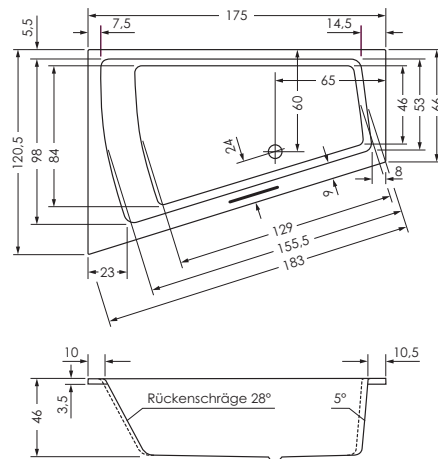
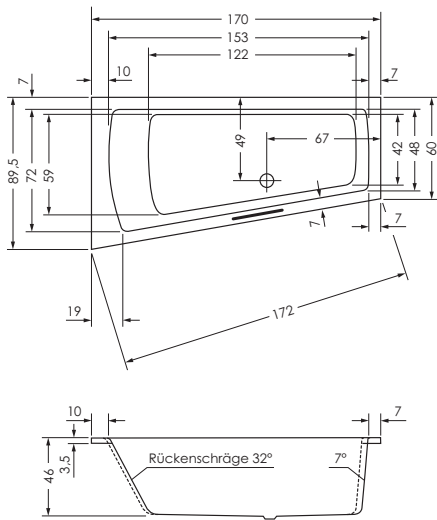




LIVORNO DUO RECHTS

		Wei	Wei Matt
170 x 90/60 x 46 cm	0038245	990,00	1.385,00
175 x 120/65 x 46 cm	0034657	1.290,00	1.805,00

Preisgruppe PG 1



LIVORNO DUO	Wasserinhalt	Bauhhe m. Fen	Bauhhe m. Trger	Bauhhe Whirlpool
-------------	--------------	------------------	-------------------	-------------------

170 / 90 re	ca. 165 l	61-68 cm	62 cm	62,5-64,5 cm
175 / 120 re	ca. 265 l	61-68 cm	62 cm	62,5-64,5 cm

ZUBEHRPAKETE

Paket 1	MEPA Badewannenfu normalbreit (0013935) bzw. Paar Maxi (0025251), Viega Multiplex M5 kpl. Chrom (0028297), Spezialmontageset fr Badewannen (0029754), MEPA-Aquaproof Plus Wannendichtband Lnge 4,0 m (0029647)			
	LIVORNO DUO 170 / 90 RECHTS	0034119	262,00	2
	LIVORNO DUO 175 / 120 RECHTS	0034124	301,00	2
Paket 2	MEPA Badewannenfu normalbreit (0013935) bzw. Paar Maxi (0025251), Viega Multiplex Trio MT5 kpl. Chrom (0029648), Spezialmontageset fr Badewannen (0029754), Viega Anschluss-Set (0000583), MEPA-Aquaproof Plus Wannendichtband Lnge 4,0 m (0029647)			
	LIVORNO DUO 170 / 90 RECHTS	0034131	492,00	2
	LIVORNO DUO 175 / 120 RECHTS	0034136	531,00	2
Paket 3	Wannentrger inkl. 2 x PU-Schaum, Viega Multiplex M5 kpl. Chrom (0028297), MEPA-Aquaproof Plus Wannendichtband Lnge 4,0 m (0029647)			
	LIVORNO DUO 170 / 90 RECHTS	0038251	588,00	2
	LIVORNO DUO 175 / 120 RECHTS	0034773	588,00	2
Paket 4	Wannentrger inkl. 2 x PU-Schaum, Viega Multiplex Trio MT5 kpl. Chrom (0029648), Viega Anschluss-Set (0000583), MEPA-Aquaproof Plus Wannendichtband Lnge 4,0 m (0029647)			
	LIVORNO DUO 170 / 90 RECHTS	0038253	818,00	2
	LIVORNO DUO 175 / 120 RECHTS	0034779	818,00	2

SYSTEME

Systempreise (ohne Wanne): Ausstattungsfarbe Chrom, Trockenlaufschutz, elektronischer Niveauüberwachung, RCP repa-clean-protect, Ab- und Überlaufgarnitur inkl. Restwasserentleerung (optional mit integriertem Wassereinfluss), Fußgestell, Spezialmontageset BW, Hartgummi-Fußpads zur Reduzierung von Körperschall, 1 l Desinfektionsmittel und Probierset Badezusätze.

Rückentherapie	0025166	1.270,00	2
-----------------------	---------	-----------------	---



- 10 Präventionsdüsen
- Elektronisches Bedienfeld

Aquapunktur	0032828	1.750,00	2
--------------------	---------	-----------------	---



- 16 Präventionsdüsen
(20 Präventionsdüsen / Größe 175)
- Elektronisches Bedienfeld

Aqua-Comfort	0037417	3.810,00	2
---------------------	---------	-----------------	---



- 16 Präventionsdüsen
(20 Präventionsdüsen / Größe 175)
- 12 Champagnerdüsen
(14 Champagnerdüsen / Größe 175)
- Elektronisches Bedienfeld

Whirlpool Vision Luft	0028264	3.775,00	2
------------------------------	---------	-----------------	---



- 12 Luftdüsen
(14 Luftdüsen / Größe 175)
- Elektronisches Bedienfeld Vision 500

Whirlpool Vision Jet	0028269	4.860,00	2
-----------------------------	---------	-----------------	---



- 4 Jetdüsen
- 4 Micro-Jetdüsen
- Elektronisches Bedienfeld Vision 700

Whirlpool Vision Luft + Jet	0028276	6.125,00	2
------------------------------------	---------	-----------------	---



- 12 Luftdüsen
(14 Luftdüsen / Größe 175)
- 4 Jetdüsen
- 4 Micro-Jetdüsen
- Elektronisches Bedienfeld Vision 1000

Whirlpool Vision Champagner	0028285	7.195,00	2
------------------------------------	---------	-----------------	---



- 12 Champagnerdüsen
(14 Champagnerdüsen / Größe 175)
- 4 Jetdüsen
- 4 Micro-Jetdüsen
- Elektronisches Bedienfeld Vision 1000

Darstellung: LIVORNO DUO 170 / 90 RECHTS

ZUBEHÖR

Montagezubehör

MEPA Badewannenfuß Paar, normalbreit ⁽¹⁾	0013935	39,00	2
MEPA Badewannenfuß Paar Maxi ⁽²⁾	0025251	78,00	2
Spezialmontageset für Badewannen	0029754	80,00	2
MEPA-Aquaproof Plus Wannendichtband Länge 4,0 m	0029647	85,00	2
Wannenträger LIVORNO DUO 170 + 2 x PU-Schaum	0038247	445,00	2
Wannenträger LIVORNO DUO 175 + 2 x PU-Schaum	0034673	445,00	2
Viega Multiplex M5 kpl. Chrom	0028297	58,00	2
Viega Multiplex Trio MT5 kpl. Chrom	0029648	225,00	2
Viega Anschluss-Set	0000583	63,00	2
repaGrip-Veredelung vollflächig	0025063	260,00	1
Wannenrandarmatur Aqua W2 kpl. Chrom	0039231	1.890,00	2
Unterputz-Set für Armatur Aqua W2	0039922	130,00	2

Allgemeine Ausstattungsoptionen

Kopf-Nackenkissen ENJOY	0028752	89,00	2
Komfortkissen VARIOUS	0032760	65,00	2
Wannengriff Rund Chrom	0012195	110,00	2
Montage Wannengriff	0006176	63,00	Netto
Bluetooth-Receiver inkl. 4 Lautsprecher	0032821	840,00	2
Farblichttherapie	0026161	860,00	2

Ausstattungsoptionen für Whirlpools

Umbau Viega Multiplex Trio MT5	0030045	228,00	2
Rückenmassage (10 zus. MJ)*	0015293	940,00	2
Rückenmassage (10 MJ statt 4 MJ)*	0015294	675,00	2
Zusatzheizung*	0012749	990,00	2
Desinfektionsanlage*	0002517	840,00	2
Frischwasserspülung	0012167	1.085,00	2
Kombination Desinfektionsanlage Frischwasserspülung*	0012166	1.760,00	2
Isoliermatte	0016461	155,00	2
Fußpads	0016462	36,00	2
Probierset Badezusätze	0029216	42,00	2
Desinfektionsmittel	0002511	25,00	2

*nicht möglich bei Vision Luft, Rückentherapie, Aquapunktur, Aqua-Comfort

(1) LIVORNO DUO 170 / 90 RECHTS

(2) LIVORNO DUO 175 / 120 RECHTS



Badewanne LIVORNO DUO 175 links,
Whirlpool Vision Champagner

unten:

Waschtisch LIVORNO 80,
Unterschrank CUBE 80 cm
mit 2 Auszügen, Weiß Matt,
Spiegel LOOK 5

rechte Seite:

Badewanne LIVORNO ECO 170 links
mit Rückentherapie,
Waschtisch LIVORNO 100





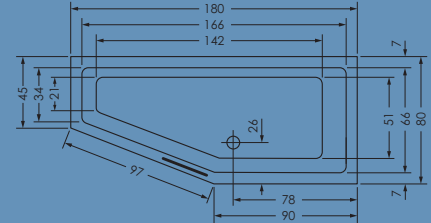
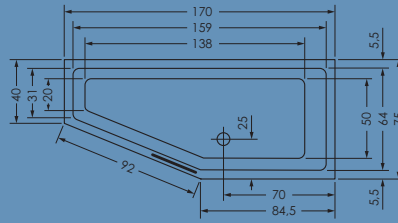
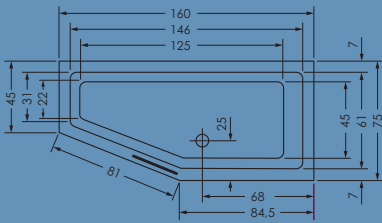


LIVORNO ECO LINKS

		Weiß	Weiß Matt
160 x 75/45 x 44 cm	0035084	690,00	965,00
170 x 75/40 x 44 cm	0034658	690,00	965,00
180 x 80/45 x 44 cm	0034660	750,00	1.050,00

Preisgruppe

PG 1



LIVORNO ECO	Wasserinhalt	Bauhöhe m. Füßen	Bauhöhe m. Träger	Bauhöhe Whirlpool
160 / 75 li	ca. 120 l	58-65 cm	59 cm	60,5-62,5 cm
170 / 75 li	ca. 160 l	58-65 cm	59 cm	60,5-62,5 cm
180 / 80 li	ca. 180 l	58-65 cm	59 cm	60,5-62,5 cm

ZUBEHÖRPAKETE

Paket 1	MEPA Badewannenfuß Paar, asymmetrisch (0015231), Viega Multiplex M5 kpl. Chrom (0028297), Spezialmontageset für Badewannen (0029754), MEPA-Aquaproof Plus Wannendichtband Länge 4,0 m (0029647)	0034125	262,00	2
Paket 2	MEPA Badewannenfuß Paar, asymmetrisch (0015231), Viega Multiplex Trio MT5 kpl. Chrom (0029648), Spezialmontageset für Badewannen (0029754), Viega Anschluss-Set (0000583), MEPA-Aquaproof Plus Wannendichtband Länge 4,0 m (0029647)	0034137	492,00	2
Paket 3	Wannenträger inkl. 2 x PU-Schaum, Viega Multiplex M5 kpl. Chrom (0028297), MEPA-Aquaproof Plus Wannendichtband Länge 4,0 m (0029647)			
	LIVORNO ECO 160 / 75 LINKS	0035335	518,00	2
	LIVORNO ECO 170 / 75 LINKS	0034774	543,00	2
	LIVORNO ECO 180 / 80 LINKS	0034776	568,00	2
Paket 4	Wannenträger inkl. 2 x PU-Schaum, Viega Multiplex Trio MT5 kpl. Chrom (0029648), Viega Anschluss-Set (0000583), MEPA-Aquaproof Plus Wannendichtband Länge 4,0 m (0029647)			
	LIVORNO ECO 160 / 75 LINKS	0035336	748,00	2
	LIVORNO ECO 170 / 75 LINKS	0034780	773,00	2
	LIVORNO ECO 180 / 80 LINKS	0034782	798,00	2

SYSTEME

Systempreise (ohne Wanne): Ausstattungsfarbe Chrom, Trockenlaufschutz, elektronischer Niveaüberwachung, RCP repa-cleanprotect, Ab- und Überlaufgarnitur inkl. Restwasserentleerung (optional mit integriertem Wassereinfluss), Fußgestell, Spezialmontageset BW, Hartgummi-Fußpads zur Reduzierung von Körperschall, 1 l Desinfektionsmittel und Probierset Badezusätze.

Rückentherapie	0025166	1.270,00	2
-----------------------	---------	-----------------	---



- 10 Präventionsdüsen
- Elektronisches Bedienfeld

Aquapunkt	0032828	1.750,00	2
------------------	---------	-----------------	---



- 16 Präventionsdüsen
- Elektronisches Bedienfeld

Aqua-Comfort	0037417	3.810,00	2
---------------------	---------	-----------------	---



- 16 Präventionsdüsen
- 12 Champagnerdüsen
- Elektronisches Bedienfeld

Nachfolgende Systeme nur bei Modell LIVORNO ECO 160/75 und 180/80 möglich.

Whirlpool Vision Luft	0028264	3.775,00	2
------------------------------	---------	-----------------	---



- 12 Luftdüsen
- Elektronisches Bedienfeld Vision 500

Whirlpool Vision Jet	0028269	4.860,00	2
-----------------------------	---------	-----------------	---



- 4 Jetdüsen
- 4 Micro-Jetdüsen
- Elektronisches Bedienfeld Vision 700

Whirlpool Vision Luft + Jet	0028276	6.125,00	2
------------------------------------	---------	-----------------	---



- 12 Luftdüsen
- 4 Jetdüsen
- 4 Micro-Jetdüsen
- Elektronisches Bedienfeld Vision 1000

Whirlpool Vision Champagner	0028285	7.195,00	2
------------------------------------	---------	-----------------	---



- 12 Champagnerdüsen
- 4 Jetdüsen
- 4 Micro-Jetdüsen
- Elektronisches Bedienfeld Vision 1000

Achtung: Bei den Systemen Aqua-Comfort, Vision Luft, Jet, Luft und Jet sowie Champagner steht die Technik im Bereich der Rückenschräge ca. 10 cm über den Wannenrand hinaus.

ZUBEHÖR

Montagezubehör

MEPA Badewannenfuß Paar, asymmetrisch	0015231	39,00	2
Spezialmontageset für Badewannen	0029754	80,00	2
MEPA-Aquaproof Plus Wannendichtband Länge 4,0 m	0029647	85,00	2
Wannenträger LIVORNO ECO 160/75 + 2 x PU-Schaum	0035325	375,00	2
Wannenträger LIVORNO ECO 170/75 + 2 x PU-Schaum	0034668	400,00	2
Wannenträger LIVORNO ECO 180/80 + 2 x PU-Schaum	0034664	425,00	2
Viega Multiplex M5 kpl. Chrom	0028297	58,00	2
Viega Multiplex Trio MT5 kpl. Chrom	0029648	225,00	2
Viega Anschluss-Set	0000583	63,00	2
repaGrip-Veredelung vollflächig	0025063	260,00	1
Wannenrandarmatur Aqua W2 kpl. Chrom	0039231	1.890,00	2
Unterputz-Set für Armatur Aqua W2	0039922	130,00	2

Allgemeine Ausstattungsoptionen

Kopf-Nackenkissen ENJOY	0028752	89,00	2
Komfortkissen VARIOUS	0032760	65,00	2
REPABOARD 75 cm	0032761	310,00	2
REPABOARD 80 cm	0032762	310,00	2
Wannengriff Rund Chrom	0012195	110,00	2
Montage Wannengriff	0006176	63,00	Netto
Bluetooth-Receiver inkl. 4 Lautsprecher	0032821	840,00	2
Farblichttherapie	0026161	860,00	2

Ausstattungsoptionen für Whirlpools

Umbau Viega Multiplex Trio MT5	0030045	228,00	2
Rückenmassage (10 zus. MJ)* / **	0015293	940,00	2
Rückenmassage (10 MJ statt 4 MJ)* / **	0015294	675,00	2
Zusatzheizung* / **	0012749	990,00	2
Desinfektionsanlage* / **	0002517	840,00	2
Frishwasserspülung**	0012167	1.085,00	2
Kombination Desinfektionsanlage Frishwasserspülung* / **	0012166	1.760,00	2
Isoliermatte	0016461	155,00	2
Fußpads	0016462	36,00	2
Probierset Badezusätze	0029216	42,00	2
Desinfektionsmittel	0002511	25,00	2

*nicht möglich bei Vision Luft, Rückentherapie, Aquapunkt, Aqua-Comfort

**nicht möglich bei Modell LIVORNO ECO 170/75 LINKS



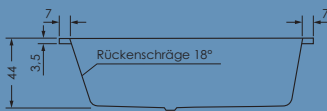
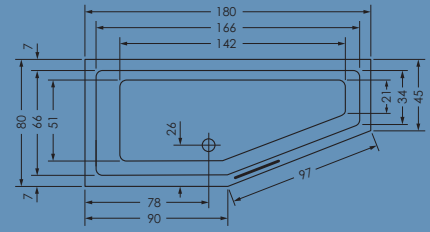
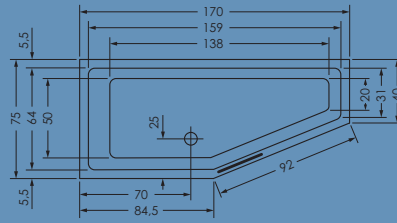
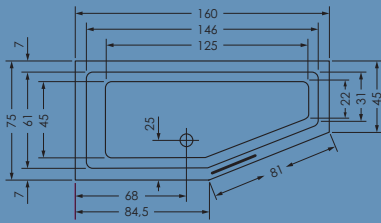


LIVORNO ECO RECHTS

		Weiß	Weiß Matt
160 x 75/45 x 44 cm	0035085	690,00	965,00
170 x 75/40 x 44 cm	0034659	690,00	965,00
180 x 80/45 x 44 cm	0034661	750,00	1.050,00

Preisgruppe

PG 1



LIVORNO ECO	Wasserinhalt	Bauhöhe m. Füßen	Bauhöhe m. Träger	Bauhöhe Whirlpool
160 / 75 re	ca. 120 l	58-65 cm	59 cm	60,5-62,5 cm
170 / 75 re	ca. 160 l	58-65 cm	59 cm	60,5-62,5 cm
180 / 80 re	ca. 180 l	58-65 cm	59 cm	60,5-62,5 cm

ZUBEHÖRPAKETE

Paket 1	MEPA Badewannenfuß Paar, asymmetrisch (0015231), Viega Multiplex M5 kpl. Chrom (0028297), Spezialmontageset für Badewannen (0029754), MEPA-Aquaproof Plus Wannendichtband Länge 4,0 m (0029647)	0034125	262,00	2
Paket 2	MEPA Badewannenfuß Paar, asymmetrisch (0015231), Viega Multiplex Trio MT5 kpl. Chrom (0029648), Spezialmontageset für Badewannen (0029754), Viega Anschluss-Set (0000583), MEPA-Aquaproof Plus Wannendichtband Länge 4,0 m (0029647)	0034137	492,00	2
Paket 3	Wannenträger inkl. 2 x PU-Schaum, Viega Multiplex M5 kpl. Chrom (0028297), MEPA-Aquaproof Plus Wannendichtband Länge 4,0 m (0029647)			
	LIVORNO ECO 160 / 75 RECHTS	0035337	518,00	2
	LIVORNO ECO 170 / 75 RECHTS	0034775	543,00	2
	LIVORNO ECO 180 / 80 RECHTS	0034777	568,00	2
Paket 4	Wannenträger inkl. 2 x PU-Schaum, Viega Multiplex Trio MT5 kpl. Chrom (0029648), Viega Anschluss-Set (0000583), MEPA-Aquaproof Plus Wannendichtband Länge 4,0 m (0029647)			
	LIVORNO ECO 160 / 75 RECHTS	0035338	748,00	2
	LIVORNO ECO 170 / 75 RECHTS	0034781	773,00	2
	LIVORNO ECO 180 / 80 RECHTS	0034783	798,00	2

SYSTEME

Systempreise (ohne Wanne): Ausstattungsfarbe Chrom, Trockenlaufschutz, elektronischer Niveauüberwachung, RCP repa-clean-protect, Ab- und Überlaufgarnitur inkl. Restwasserentleerung (optional mit integriertem Wassereinlauf), Fußgestell, Spezialmontageset BW, Hartgummi-Fußpads zur Reduzierung von Körperschall, 1 l Desinfektionsmittel und Probierset Badezusätze.

Rückentherapie	0025166	1.270,00	2
-----------------------	---------	-----------------	---



- 10 Präventionsdüsen
- Elektronisches Bedienfeld

Aquapunktur	0032828	1.750,00	2
--------------------	---------	-----------------	---



- 16 Präventionsdüsen
- Elektronisches Bedienfeld

Aqua-Comfort	0037417	3.810,00	2
---------------------	---------	-----------------	---



- 16 Präventionsdüsen
- 12 Champagnerdüsen
- Elektronisches Bedienfeld

Nachfolgende Systeme nur bei Modell LIVORNO ECO 160/75 und 180/80 möglich.

Whirlpool Vision Luft	0028264	3.775,00	2
------------------------------	---------	-----------------	---



- 12 Luftdüsen
- Elektronisches Bedienfeld Vision 500

Whirlpool Vision Jet	0028269	4.860,00	2
-----------------------------	---------	-----------------	---



- 4 Jetdüsen
- 4 Micro-Jetdüsen
- Elektronisches Bedienfeld Vision 700

Whirlpool Vision Luft + Jet	0028276	6.125,00	2
------------------------------------	---------	-----------------	---



- 12 Luftdüsen
- 4 Jetdüsen
- 4 Micro-Jetdüsen
- Elektronisches Bedienfeld Vision 1000

Whirlpool Vision Champagner	0028285	7.195,00	2
------------------------------------	---------	-----------------	---



- 12 Champagnerdüsen
- 4 Jetdüsen
- 4 Micro-Jetdüsen
- Elektronisches Bedienfeld Vision 1000

Achtung: Bei den Systemen Aqua-Comfort, Vision Luft, Jet, Luft und Jet sowie Champagner steht die Technik im Bereich der Rückenschräge ca. 10 cm über den Wannenrand hinaus.

ZUBEHÖR

Montagezubehör

MEPA Badewannenfuß Paar, asymmetrisch	0015231	39,00	2
Spezialmontageset für Badewannen	0029754	80,00	2
MEPA-Aquaproof Plus Wannendichtband Länge 4,0 m	0029647	85,00	2
Wannenträger LIVORNO ECO 160/75 + 2 x PU-Schaum	0035326	375,00	2
Wannenträger LIVORNO ECO 170/75 + 2 x PU-Schaum	0034669	400,00	2
Wannenträger LIVORNO ECO 180/80 + 2 x PU-Schaum	0034665	425,00	2
Viega Multiplex M5 kpl. Chrom	0028297	58,00	2
Viega Multiplex Trio MT5 kpl. Chrom	0029648	225,00	2
Viega Anschluss-Set	0000583	63,00	2
repaGrip-Veredelung vollflächig	0025063	260,00	1
Wannenrandarmatur Aqua W2 kpl. Chrom	0039231	1.890,00	2
Unterputz-Set für Armatur Aqua W2	0039922	130,00	2

Allgemeine Ausstattungsoptionen

Kopf-Nackenkissen ENJOY	0028752	89,00	2
Komfortkissen VARIOUS	0032760	65,00	2
REPABOARD 75 cm	0032761	310,00	2
REPABOARD 80 cm	0032762	310,00	2
Wannengriff Rund Chrom	0012195	110,00	2
Montage Wannengriff	0006176	63,00	Netto
Bluetooth-Receiver inkl. 4 Lautsprecher	0032821	840,00	2
Farblichttherapie	0026161	860,00	2

Ausstattungsoptionen für Whirlpools

Umbau Viega Multiplex Trio MT5	0030045	228,00	2
Rückenmassage (10 zus. MJ)* / **	0015293	940,00	2
Rückenmassage (10 MJ statt 4 MJ)* / **	0015294	675,00	2
Zusatzheizung* / **	0012749	990,00	2
Desinfektionsanlage* / **	0002517	840,00	2
Frishwasserspülung**	0012167	1.085,00	2
Kombination Desinfektionsanlage Frishwasserspülung* / **	0012166	1.760,00	2
Isoliermatte	0016461	155,00	2
Fußpads	0016462	36,00	2
Probierset Badezusätze	0029216	42,00	2
Desinfektionsmittel	0002511	25,00	2

*nicht möglich bei Vision Luft, Rückentherapie, Aquapunktur, Aqua-Comfort

**nicht möglich bei Modell LIVORNO ECO 170/75 RECHTS



TIPP

Wannen-
griffe

- Sicherheit beim Ein- und Aussteigen
- auch in Rundungen montierbar
- auf Wunsch auch vormontiert
- Sonderfarben auf Anfrage

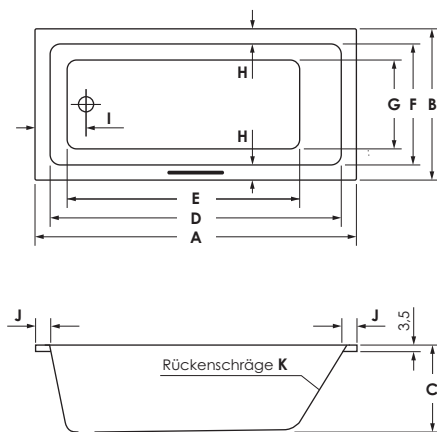


LIVORNO MONO

		Weiß	Weiß Matt
160 x 70 x 42 cm	0032264	760,00	1.065,00
170 x 70 x 45 cm	0032263	760,00	1.065,00
170 x 75 x 45 cm	0032262	760,00	1.065,00
170 x 80 x 42 cm	0032609	850,00	1.190,00
180 x 80 x 49 cm	0032261	850,00	1.190,00

Preisgruppe

PG 1



LIVORNO MONO

	A	B	C	D	E	F	G	H	I	J	K	Wasserinhalt	Bauhöhe m. Füße	Bauhöhe m. Träger	Bauhöhe Whirlpool
160 / 70	160	70	42	145	116,5	56	44,5	7	26	7,5	31°	ca. 110 l	58-62 cm	58 cm	58,5-60,5 cm
170 / 70	170	70	45	154	121	55	39	7,5	25	8	34°	ca. 120 l	61-65 cm	62 cm	61,5-63,5 cm
170 / 75	170	75	45	154	121	60	47	7,5	26	8	32°	ca. 140 l	61-65 cm	62 cm	61,5-63,5 cm
170 / 80	170	80	42	154	123	64	47	8	27	8	33°	ca. 140 l	58-62 cm	58 cm	57,5-59,5 cm
180 / 80	180	80	49	160	124,5	62	48,5	9	30	10	33°	ca. 170 l	64-69 cm	61 cm	64,5-66,5 cm

ZUBEHÖRPAKETE

Paket 1	MEPA Badewannenfuß normalbreit (0013935), Viega Multiplex M5 kpl. Chrom (0028297), Spezialmontageset für Badewannen (0029754), MEPA-Aquaproof Plus Wannendichtband Länge 4,0 m (0029647)	0034119	262,00	2
Paket 2	MEPA Badewannenfuß normalbreit (0013935), Viega Multiplex Trio MT5 kpl. Chrom (0029648), Spezialmontageset für Badewannen (0029754), Viega Anschluss-Set (0000583), MEPA-Aquaproof Plus Wannendichtband Länge 4,0 m (0029647)	0034131	492,00	2
Paket 3	Wannenträger inkl. 2 x PU-Schaum, Viega Multiplex M5 kpl. Chrom (0028297), MEPA-Aquaproof Plus Wannendichtband Länge 4,0 m (0029647)			
	LIVORNO MONO 160 / 70	0034229	458,00	2
	LIVORNO MONO 170 / 70	0034231	400,00	2
	LIVORNO MONO 170 / 75	0034233	400,00	2
	LIVORNO MONO 170 / 80	0034235	468,00	2
	LIVORNO MONO 180 / 80	0034237	518,00	2
Paket 4	Wannenträger inkl. 2 x PU-Schaum, Viega Multiplex Trio MT5 kpl. Chrom (0029648), Viega Anschluss-Set (0000583), MEPA-Aquaproof Plus Wannendichtband Länge 4,0 m (0029647)			
	LIVORNO MONO 160 / 70	0034230	688,00	2
	LIVORNO MONO 170 / 70	0034232	630,00	2
	LIVORNO MONO 170 / 75	0034234	630,00	2
	LIVORNO MONO 170 / 80	0034236	698,00	2
	LIVORNO MONO 180 / 80	0034238	748,00	2

SYSTEME

Systempreise (ohne Wanne): Ausstattungsfarbe Chrom, Trockenlaufschutz, elektronischer Niveauüberwachung, RCP repa-clean-protect, Ab- und Überlaufgarnitur inkl. Restwasserentleerung (optional mit integriertem Wassereinfluss), Fußgestell, Spezialmontageset BW, Hartgummi-Fußpads zur Reduzierung von Körperschall, 1 l Desinfektionsmittel und Probierset Badezusätze.

Rückentherapie	0025166	1.270,00	2
-----------------------	---------	-----------------	---



- 10 Präventionsdüsen
- Elektronisches Bedienfeld

Aquapunktur	0032828	1.750,00	2
--------------------	---------	-----------------	---



- 16 Präventionsdüsen
- Elektronisches Bedienfeld

Aqua-Comfort	0037417	3.810,00	2
	0037416	3.810,00	2



- 16 Präventionsdüsen
- 12 Champagnerdüsen (10 Champagnerdüsen / Größe 160)
- Elektronisches Bedienfeld

Whirlpool Vision Luft	0028264	3.775,00	2
	0028263	3.775,00	2



- 12 Luftdüsen (10 Luftdüsen / Größe 160)
- Elektronisches Bedienfeld Vision 500

Whirlpool Vision Jet	0028269	4.860,00	2
-----------------------------	---------	-----------------	---



- 4 Jetdüsen
- 4 Micro-Jetdüsen
- Elektronisches Bedienfeld Vision 700

Whirlpool Vision Luft + Jet	0028276	6.125,00	2
	0028275	6.125,00	2



- 12 Luftdüsen (10 Luftdüsen / Größe 160)
- 4 Jetdüsen
- 4 Micro-Jetdüsen
- Elektronisches Bedienfeld Vision 1000

Whirlpool Vision Champagner	0028285	7.195,00	2
	0028284	7.195,00	2



- 12 Champagnerdüsen (10 Champagnerdüsen / Größe 160)
- 4 Jetdüsen
- 4 Micro-Jetdüsen
- Elektronisches Bedienfeld Vision 1000

Darstellung: LIVORNO MONO 170 / 70, 170 / 75, 170 / 80, 180 / 80

Achtung: Bei dem Modell LIVORNO MONO 160 / 70 steht bei den Systemen Aqua-Comfort, Vision Jet, Luft und Jet sowie sowie Champagner die Technik im Bereich der Rückenschräge ca. 5 cm über den Wannenrand hinaus.

ZUBEHÖR

Montagezubehör

MEPA Badewannenfuß Paar, normalbreit	0013935	39,00	2
Spezialmontageset für Badewannen	0029754	80,00	2
MEPA-Aquaproof Plus Wannendichtband Länge 4,0 m	0029647	85,00	2
Wannenträger LIVORNO MONO 160/70 + 2 x PU-Schaum	0032752	315,00	2
Wannenträger LIVORNO MONO 170/70 + 2 x PU-Schaum	0032753	257,00	2
Wannenträger LIVORNO MONO 170/75 + 2 x PU-Schaum	0032754	257,00	2
Wannenträger LIVORNO MONO 170/80 + 2 x PU-Schaum	0032755	325,00	2
Wannenträger LIVORNO MONO 180/80 + 2 x PU-Schaum	0032756	375,00	2
Viega Multiplex M5 kpl. Chrom	0028297	58,00	2
Viega Multiplex Trio MT5 kpl. Chrom	0029648	225,00	2
Viega Anschluss-Set	0000583	63,00	2
repaGrip-Veredelung vollflächig	0025063	260,00	1
Wannenrandarmatur Aqua W2 kpl. Chrom	0039231	1.890,00	2
Unterputz-Set für Armatur Aqua W2	0039922	130,00	2

Allgemeine Ausstattungsoptionen

Kopf-Nackenkissen ENJOY	0028752	89,00	2
Komfortkissen VARIOUS	0032760	65,00	2
REPABOARD 75 cm	0032761	310,00	2
REPABOARD 80 cm	0032762	310,00	2
Wannengriff Rund Chrom	0012195	110,00	2
Montage Wannengriff	0006176	63,00	2
Bluetooth-Receiver inkl. 4 Lautsprecher	0032821	840,00	2
Farblichttherapie	0026161	860,00	2

Ausstattungsoptionen für Whirlpools

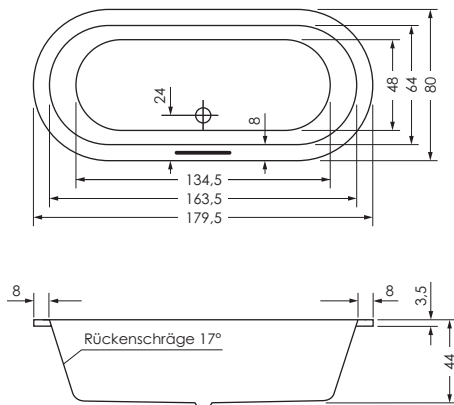
Umbau Viega Multiplex Trio MT5	0030045	228,00	2
Rückenmassage (10 zus. MJ)*	0015293	940,00	2
Rückenmassage (10 MJ statt 4 MJ)*	0015294	675,00	2
Zusatzheizung*	0012749	990,00	2
Desinfektionsanlage*	0002517	840,00	2
Frischwasserspülung	0012167	1.085,00	2
Kombination Desinfektionsanlage Frischwasserspülung*	0012166	1.760,00	2
Isoliermatte	0016461	155,00	2
Fußpads	0016462	36,00	2
Probierset Badezusätze	0029216	42,00	2
Desinfektionsmittel	0002511	25,00	2

*nicht möglich bei Vision Luft, Rückentherapie, Aquapunktur, Aqua-Comfort



LIVORNO 180 / 80 OVAL

180 x 80 x 44 cm	0031676	Weiß 895,00	Weiß Matt 1.255,00
Preisgruppe	PG 1		



LIVORNO OVAL	Wasserinhalt	Bauhöhe m. Füßen	Bauhöhe m. Träger	Bauhöhe Whirlpool
180 / 80	ca. 210 l	59-66 cm	58 cm	60,5-62,5 cm

ZUBEHÖRPAKETE

Paket	Bezeichnung	Code	Preis	Menge
Paket 1	MEPA Badewannenfuß normalbreit (0013935), Viega Multiplex M5 kpl. Chrom (0028297), Spezialmontageset für Badewannen (0029754), MEPA-Aquaproof Plus Wannendichtband Länge 4,0 m (0029647)	0034119	262,00	2
Paket 2	MEPA Badewannenfuß normalbreit (0013935), Viega Multiplex Trio MT5 kpl. Chrom (0029648), Spezialmontageset für Badewannen (0029754), Viega Anschluss-Set (0000583), MEPA-Aquaproof Plus Wannendichtband Länge 4,0 m (0029647)	0034131	492,00	2
Paket 3	Wannenträger inkl. 2 x PU-Schaum, Viega Multiplex M5 kpl. Chrom (0028297), MEPA-Aquaproof Plus Wannendichtband Länge 4,0 m (0029647)	0034239	663,00	2
Paket 4	Wannenträger inkl. 2 x PU-Schaum, Viega Multiplex Trio MT5 kpl. Chrom (0029648), Viega Anschluss-Set (0000583), MEPA-Aquaproof Plus Wannendichtband Länge 4,0 m (0029647)	0034240	893,00	2

SYSTEME

Systempreise (ohne Wanne): Ausstattungsfarbe Chrom, Trockenlaufschutz, elektronischer Niveauüberwachung, RCP repa-clean-protect, Ab- und Überlaufgarnitur inkl. Restwasserentleerung (optional mit integriertem Wassereinlauf), Fußgestell, Spezialmontageset BW, Hartgummi-Fußpads zur Reduzierung von Körperschall, 1 l Desinfektionsmittel und Probierset Badezusätze.

Rückentherapie	0025166	1.270,00	2
-----------------------	---------	-----------------	---



- 10 Präventionsdüsen
- Elektronisches Bedienfeld

Aquapunktur	0032829	1.750,00	2
--------------------	---------	-----------------	---



- 20 Präventionsdüsen
- Elektronisches Bedienfeld

Aqua-Comfort	0037423	3.810,00	2
---------------------	---------	-----------------	---



- 20 Präventionsdüsen
- 12 Champagnerdüsen
- Elektronisches Bedienfeld

Whirlpool Vision Luft	0028264	3.775,00	2
------------------------------	---------	-----------------	---



- 12 Luftdüsen
- Elektronisches Bedienfeld Vision 500

Whirlpool Vision Jet	0028269	4.860,00	2
-----------------------------	---------	-----------------	---



- 4 Jetdüsen
- 4 Micro-Jetdüsen
- Elektronisches Bedienfeld Vision 700

Whirlpool Vision Luft + Jet	0028276	6.125,00	2
------------------------------------	---------	-----------------	---



- 12 Luftdüsen
- 4 Jetdüsen
- 4 Micro-Jetdüsen
- Elektronisches Bedienfeld Vision 1000

Whirlpool Vision Champagner	0028285	7.195,00	2
------------------------------------	---------	-----------------	---



- 12 Champagnerdüsen
- 4 Jetdüsen
- 4 Micro-Jetdüsen
- Elektronisches Bedienfeld Vision 1000

Achtung: Bei den Systemen Rückentherapie, Aqua-Comfort, Vision Luft, Jet, Luft und Jet sowie Champagner steht die Technik im Bereich der Rückenschräge ca. 5 cm über den Wannenrand hinaus.

ZUBEHÖR

Montagezubehör

MEPA Badewannenfuß Paar, normalbreit	0013935	39,00	2
Spezialmontageset für Badewannen	0029754	80,00	2
MEPA-Aquaproof Plus Wannendichtband Länge 4,0 m	0029647	85,00	2
Wannenträger inkl. 2 x PU-Schaum	0031728	520,00	2
Viega Multiplex M5 kpl. Chrom	0028297	58,00	2
Viega Multiplex Trio MT5 kpl. Chrom	0029648	225,00	2
Viega Anschluss-Set	0000583	63,00	2
repaGrip-Veredelung vollflächig	0025063	260,00	1
Wannenrandarmatur Aqua W2 kpl. Chrom	0039231	1.890,00	2
Unterputz-Set für Armatur Aqua W2	0039922	130,00	2

Allgemeine Ausstattungsoptionen

Kopf-Nackenkissen ENJOY	0028752	89,00	2
Komfortkissen VARIOUS	0032760	65,00	2
REPABOARD 80 cm	0032762	310,00	2
Wannengriff Rund Chrom	0012195	110,00	2
Montage Wannengriff	0006176	63,00	Netto
Bluetooth-Receiver inkl. 4 Lautsprecher	0032821	840,00	2
Farblichttherapie	0026161	860,00	2

Ausstattungsoptionen für Whirlpools

Umbau Viega Multiplex Trio MT5	0030045	228,00	2
Rückenmassage (10 zus. MJ)*	0015293	940,00	2
Rückenmassage (10 MJ statt 4 MJ)*	0015294	675,00	2
Zusatzheizung*	0012749	990,00	2
Desinfektionsanlage*	0002517	840,00	2
Frischwasserspülung	0012167	1.085,00	2
Kombination Desinfektionsanlage Frischwasserspülung*	0012166	1.760,00	2
Isoliermatte	0016461	155,00	2
Fußpads	0016462	36,00	2
Probierset Badezusätze	0029216	42,00	2
Desinfektionsmittel	0002511	25,00	2

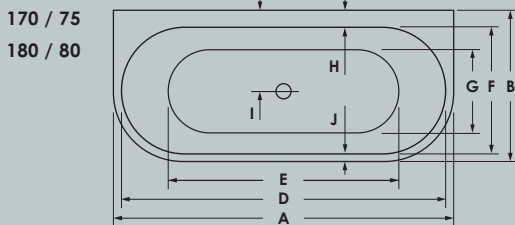
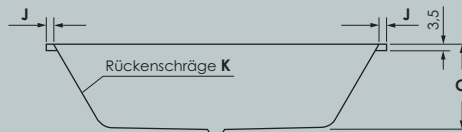
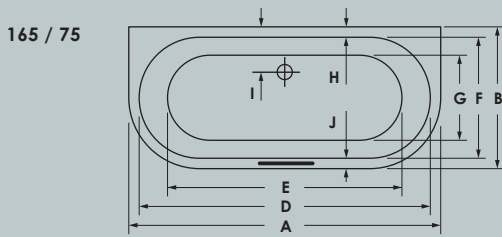
*nicht möglich bei Vision Luft, Rückentherapie, Aquapunktur, Aqua-Comfort



LIVORNO OVAL WAND

		Weiß	Weiß Matt
165 x 75 x 44 cm	0034784	880,00	1.235,00
170 x 75 x 45 cm	0038787	890,00	1.245,00
180 x 80 x 45 cm	0038755	890,00	1.245,00

Preisgruppe PG 1



LIVORNO OVAL WAND	A	B	C	D	E	F	G	H	I	J	K	Wasserinhalt	Bauhöhe m. Füße	Bauhöhe m. Träger	Bauhöhe Whirlpool
165 / 75	165	75	44	154	124	64	45	5,5	24	5,5	21°	ca. 140 l	59-66 cm	59 cm	60,5-62,5 cm
170 / 75	170	75	45	162	119	63,5	40	7	39	4	27°	ca. 120 l	60-67 cm	59 cm	61,5-63,5 cm
180 / 80	180	80	45	172	122	67	44	9	43	4	30°	ca. 160 l	60-67 cm	58 cm	61,5-63,5 cm

ZUBEHÖRPAKETE

Paket 1	MEPA Badewannenfuß normalbreit (0013935), Viega Multiplex M5 kpl. Chrom (0028297) bzw. Viega Multiplex M5 kpl. Chrom (lang) (0028298), Spezialmontageset für Badewannen (0029754), MEPA-Aquaproof Plus Wannendichtband Länge 4,0 m (0029647)															
	LIVORNO 165 / 75 OVAL WAND													0034119	262,00	2
	LIVORNO 170 / 75 OVAL WAND													0034120	299,00	2
	LIVORNO 180 / 80 OVAL WAND													0034120	299,00	2
Paket 2	MEPA Badewannenfuß normalbreit (0013935), Viega Multiplex Trio MT5 kpl. Chrom (0029648) bzw. Viega Multiplex Trio MT5 kpl. Chrom (lang) (0028296), Spezialmontageset für Badewannen (0029754), Viega Anschluss-Set (0000583), MEPA-Aquaproof Plus Wannendichtband Länge 4,0 m (0029647)															
	LIVORNO 165 / 75 OVAL WAND													0034131	492,00	2
	LIVORNO 170 / 75 OVAL WAND													0034132	555,00	2
	LIVORNO 180 / 80 OVAL WAND													0034132	555,00	2
Paket 3	Wannenträger inkl. 2 x PU-Schaum, Viega Multiplex M5 kpl. Chrom (0028297) bzw. Viega Multiplex M5 kpl. Chrom (lang) (0028298), MEPA-Aquaproof Plus Wannendichtband Länge 4,0 m (0029647)															
	LIVORNO 165 / 75 OVAL WAND													0034788	603,00	2
	LIVORNO 170 / 75 OVAL WAND													0038790	640,00	2
	LIVORNO 180 / 80 OVAL WAND													0034241	650,00	2
Paket 4	Wannenträger inkl. 2 x PU-Schaum, Viega Multiplex Trio MT5 kpl. Chrom (0029648) bzw. Viega Multiplex Trio MT5 kpl. Chrom (lang) (0028296), Viega Anschluss-Set (0000583), MEPA-Aquaproof Plus Wannendichtband Länge 4,0 m (0029647)															
	LIVORNO 165 / 75 OVAL WAND													0034789	833,00	2
	LIVORNO 170 / 75 OVAL WAND													0038791	896,00	2
	LIVORNO 180 / 80 OVAL WAND													0034242	906,00	2

SYSTEME

Systempreise (ohne Wanne): Ausstattungsfarbe Chrom, Trockenlaufschutz, elektronischer Niveauüberwachung, RCP repa-cleanprotect, Ab- und Überlaufgarnitur inkl. Restwasserentleerung (optional mit integriertem Wassereinfluss), Fußgestell, Spezialmontageset BW, Hartgummi-Fußpads zur Reduzierung von Körperschall, 1 l Desinfektionsmittel und Probierset Badezusätze.

Rückentherapie	0025166	1.270,00	2
-----------------------	---------	-----------------	---



- 10 Präventionsdüsen
- Elektronisches Bedienfeld

Aquapunktur	0032829	1.750,00	2
--------------------	---------	-----------------	---



- 20 Präventionsdüsen
- Elektronisches Bedienfeld

Aqua-Comfort	0037423	3.810,00	2
---------------------	---------	-----------------	---



- 20 Präventionsdüsen
- 12 Champagnerdüsen
- Elektronisches Bedienfeld

Whirlpool Vision Luft	0028264	3.775,00	2
------------------------------	---------	-----------------	---



- 12 Luftdüsen
- Elektronisches Bedienfeld Vision 500

Whirlpool Vision Jet	0028269	4.860,00	2
-----------------------------	---------	-----------------	---



- 4 Jetdüsen
- 4 Micro-Jetdüsen
- Elektronisches Bedienfeld Vision 700

Whirlpool Vision Luft + Jet	0028276	6.125,00	2
------------------------------------	---------	-----------------	---



- 12 Luftdüsen
- 4 Jetdüsen
- 4 Micro-Jetdüsen
- Elektronisches Bedienfeld Vision 1000

Whirlpool Vision Champagner	0028285	7.195,00	2
------------------------------------	---------	-----------------	---



- 12 Champagnerdüsen
- 4 Jetdüsen
- 4 Micro-Jetdüsen
- Elektronisches Bedienfeld Vision 1000

Darstellung: LIVORNO OVAL WAND 180 / 80

ZUBEHÖR

Montagezubehör

MEPA Badewannenfuß Paar, normalbreit	0013935	39,00	2
Spezialmontageset für Badewannen	0029754	80,00	2
MEPA-Aquaproof Plus Wannendichtband Länge 4,0 m	0029647	85,00	2
Wannenträger LIVORNO 165/75 OVAL WAND + 2 x PU-Schaum	0034787	460,00	2
Wannenträger LIVORNO 170/75 OVAL WAND + 2 x PU-Schaum	0038788	460,00	2
Wannenträger LIVORNO 180/80 OVAL WAND + 2 x PU-Schaum	0038756	470,00	2
Viega Multiplex M5 kpl. Chrom ⁽¹⁾	0028297	58,00	2
Viega Multiplex M5 kpl. Chrom (lang) ⁽²⁾	0028298	95,00	2
Viega Multiplex Trio MT5 kpl. Chrom ⁽¹⁾	0029648	225,00	2
Viega Multiplex Trio MT5 kpl. Chrom (lang) ⁽²⁾	0028296	288,00	2
Viega Anschluss-Set	0000583	63,00	2
repaGrip-Veredelung vollflächig	0025063	260,00	1
Wannenrandarmatur Aqua W2 kpl. Chrom	0039231	1.890,00	2
Unterputz-Set für Armatur Aqua W2	0039922	130,00	2

Allgemeine Ausstattungsoptionen

Kopf-Nackenkissen ENJOY	0028752	89,00	2
Komfortkissen VARIOUS	0032760	65,00	2
REPABOARD 75 cm	0032761	310,00	2
REPABOARD 80 cm	0032762	310,00	2
Wannengriff Rund Chrom**	0012195	110,00	2
Montage Wannengriff**	0006176	63,00	2
Bluetooth-Receiver inkl. 4 Lautsprecher	0032821	840,00	2
Farblichttherapie	0026161	860,00	2

Netto

Ausstattungsoptionen für Whirlpools

Umbau Viega Multiplex Trio MT5	0030045	228,00	2
Rückenmassage (10 zus. MJ)*	0015293	940,00	2
Rückenmassage (10 MJ statt 4 MJ)*	0015294	675,00	2
Zusatzheizung*	0012749	990,00	2
Desinfektionsanlage*	0002517	840,00	2
Frischwasserspülung	0012167	1.085,00	2
Kombination Desinfektionsanlage Frischwasserspülung*	0012166	1.760,00	2
Isoliermatte	0016461	155,00	2
Fußpads	0016462	36,00	2
Probierset Badezusätze	0029216	42,00	2
Desinfektionsmittel	0002511	25,00	2

*nicht möglich bei Vision Luft, Rückentherapie, Aquapunktur, Aqua-Comfort **nicht möglich bei 170 / 75 und 180 / 80

(1) LIVORNO OVAL WAND 165 (2) LIVORNO OVAL WAND 170 und 180

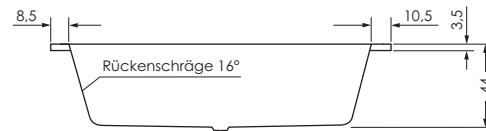
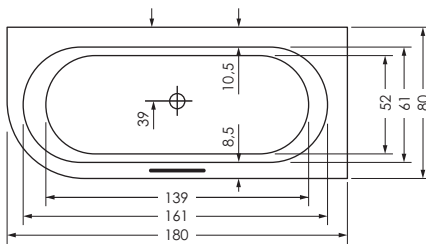


Das praktische Wannenboard ist als Ablage auf der Badewanne für Badutensilien oder zum Lesen von Büchern, Tablets und Magazinen geeignet. Dank des integrierten Handtuchhalters ist das Handtuch immer griffbereit



LIVORNO 180 / 80 OVAL LINKS

180 x 80 x 44 cm	0032700	Weiß 995,00	Weiß Matt 1.395,00
Preisgruppe	PG 1		



LIVORNO OVAL	Wasserinhalt	Bauhöhe m. Füßen	Bauhöhe m. Träger	Bauhöhe Whirlpool
--------------	--------------	------------------	-------------------	-------------------

180 / 80 li | ca. 200 l | 59-66 cm | 58 cm | 60,5-62,5 cm

ZUBEHÖRPAKETE

Paket	Bezeichnung	Code	Preis	Menge
Paket 1	MEPA Badewannenfuß normalbreit (0013935), Viega Multiplex M5 kpl. Chrom (lang) (0028298), Spezialmontageset für Badewannen (0029754), MEPA-Aquaproof Plus Wannendichtband Länge 4,0 m (0029647)	0034120	299,00	2
Paket 2	MEPA Badewannenfuß normalbreit (0013935), Viega Multiplex Trio MT5 kpl. Chrom (lang) (0028296), Spezialmontageset für Badewannen (0029754), Viega Anschluss-Set (0000583), MEPA-Aquaproof Plus Wannendichtband Länge 4,0 m (0029647)	0034132	555,00	2
Paket 3	Wannenträger inkl. 2 x PU-Schaum, Viega Multiplex M5 kpl. Chrom (lang) (0028298), MEPA-Aquaproof Plus Wannendichtband Länge 4,0 m (0029647)	0034243	640,00	2
Paket 4	Wannenträger inkl. 2 x PU-Schaum, Viega Multiplex Trio MT5 kpl. Chrom (lang) (0028296), Viega Anschluss-Set (0000583), MEPA-Aquaproof Plus Wannendichtband Länge 4,0 m (0029647)	0034244	896,00	2

SYSTEME

Systempreise (ohne Wanne): Ausstattungsfarbe Chrom, Trockenlaufschutz, elektronischer Niveauüberwachung, RCP repa-cleanprotect, Ab- und Überlaufgarnitur inkl. Restwasserentleerung (optional mit integriertem Wassereinlauf), Fußgestell, Spezialmontageset BW, Hartgummi-Fußpads zur Reduzierung von Körperschall, 1 l Desinfektionsmittel und Probierset Badezusätze.

Rückentherapie	0025166	1.270,00	2
-----------------------	---------	-----------------	---



- 10 Präventionsdüsen
- Elektronisches Bedienfeld

Aquapunktur	0032829	1.750,00	2
--------------------	---------	-----------------	---



- 20 Präventionsdüsen
- Elektronisches Bedienfeld

Aqua-Comfort	0037423	3.810,00	2
---------------------	---------	-----------------	---



- 20 Präventionsdüsen
- 12 Champagnerdüsen
- Elektronisches Bedienfeld

Whirlpool Vision Luft	0028264	3.775,00	2
------------------------------	---------	-----------------	---



- 12 Luftdüsen
- Elektronisches Bedienfeld Vision 500

Whirlpool Vision Jet	0028269	4.860,00	2
-----------------------------	---------	-----------------	---



- 4 Jetdüsen
- 4 Micro-Jetdüsen
- Elektronisches Bedienfeld Vision 700

Whirlpool Vision Luft + Jet	0028276	6.125,00	2
------------------------------------	---------	-----------------	---



- 12 Luftdüsen
- 4 Jetdüsen
- 4 Micro-Jetdüsen
- Elektronisches Bedienfeld Vision 1000

Whirlpool Vision Champagner	0028285	7.195,00	2
------------------------------------	---------	-----------------	---



- 12 Champagnerdüsen
- 4 Jetdüsen
- 4 Micro-Jetdüsen
- Elektronisches Bedienfeld Vision 1000

ZUBEHÖR

Montagezubehör

MEPA Badewannenfuß Paar, normalbreit	0013935	39,00	2
Spezialmontageset für Badewannen	0029754	80,00	2
MEPA-Aquaproof Plus Wannendichtband Länge 4,0 m	0029647	85,00	2
Wannenträger inkl. 2 x PU-Schaum	0032758	460,00	2
Viega Multiplex M5 kpl. Chrom (lang)	0028298	95,00	2
Viega Multiplex Trio MT5 kpl. Chrom (lang)	0028296	288,00	2
Viega Anschluss-Set	0000583	63,00	2
repaGrip-Veredelung vollflächig	0025063	260,00	1
Wannenrandarmatur Aqua W2 kpl. Chrom	0039231	1.890,00	2
Unterputz-Set für Armatur Aqua W2	0039922	130,00	2

Allgemeine Ausstattungsoptionen

Kopf-Nackenkissen ENJOY	0028752	89,00	2
Komfortkissen VARIOUS	0032760	65,00	2
REPABOARD 80 cm	0032762	310,00	2
Wannengriff Rund Chrom	0012195	110,00	2
Montage Wannengriff	0006176	63,00	Netto
Bluetooth-Receiver inkl. 4 Lautsprecher	0032821	840,00	2
Farblichttherapie	0026161	860,00	2

Ausstattungsoptionen für Whirlpools

Umbau Viega Multiplex Trio MT5	0030045	228,00	2
Rückenmassage (10 zus. MJ)*	0015293	940,00	2
Rückenmassage (10 MJ statt 4 MJ)*	0015294	675,00	2
Zusatzheizung*	0012749	990,00	2
Desinfektionsanlage*	0002517	840,00	2
Frischwasserspülung	0012167	1.085,00	2
Kombination Desinfektionsanlage Frischwasserspülung*	0012166	1.760,00	2
Isoliermatte	0016461	155,00	2
Fußpads	0016462	36,00	2
Probierset Badezusätze	0029216	42,00	2
Desinfektionsmittel	0002511	25,00	2

*nicht möglich bei Vision Luft, Rückentherapie, Aquapunktur, Aqua-Comfort



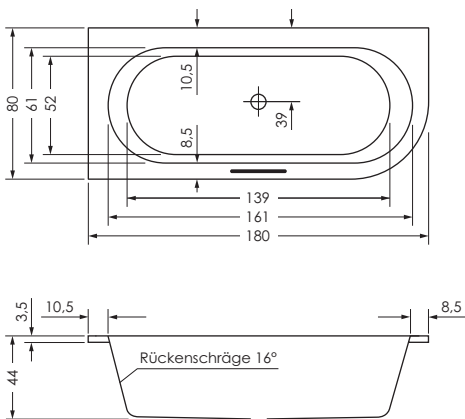
Keramikwaschtische LIVORNO
LIVORNO 60, LIVORNO 80
LIVORNO 100, LIVORNO 120





LIVORNO 180 / 80 OVAL RECHTS

180 x 80 x 44 cm	0032701	Weiß 995,00	Weiß Matt 1.395,00
Preisgruppe	PG 1		



LIVORNO OVAL	Wasser- inhalt	Bauhöhe m. Füßen	Bauhöhe m. Träger	Bauhöhe Whirlpool
--------------	-------------------	---------------------	----------------------	----------------------

180 / 80 re | ca. 200 l | 59-66 cm | 58 cm | 60,5-62,5 cm

ZUBEHÖRPAKETE

Paket 1	MEPA Badewannenfuß normalbreit (0013935), Viega Multiplex M5 kpl. Chrom (lang) (0028298), Spezialmontageset für Badewannen (0029754), MEPA-Aquaproof Plus Wannendichtband Länge 4,0 m (0029647)	0034120	299,00	2
Paket 2	MEPA Badewannenfuß normalbreit (0013935), Viega Multiplex Trio MT5 kpl. Chrom (lang) (0028296), Spezialmontageset für Badewannen (0029754), Viega Anschluss-Set (0000583), MEPA-Aquaproof Plus Wannendichtband Länge 4,0 m (0029647)	0034132	555,00	2
Paket 3	Wannenträger inkl. 2 x PU-Schaum, Viega Multiplex M5 kpl. Chrom (lang) (0028298), MEPA-Aquaproof Plus Wannendichtband Länge 4,0 m (0029647)	0034245	640,00	2
Paket 4	Wannenträger inkl. 2 x PU-Schaum, Viega Multiplex Trio MT5 kpl. Chrom (lang) (0028296), Viega Anschluss-Set (0000583), MEPA-Aquaproof Plus Wannendichtband Länge 4,0 m (0029647)	0034246	896,00	2

SYSTEME

Systempreise (ohne Wanne): Ausstattungsfarbe Chrom, Trockenlaufschutz, elektronischer Niveaüberwachung, RCP repa-cleanprotect, Ab- und Überlaufgarnitur inkl. Restwasserentleerung (optional mit integriertem Wassereinlauf), Fußgestell, Spezialmontageset BW, Hartgummi-Fußpads zur Reduzierung von Körperschall, 1 l Desinfektionsmittel und Probierset Badezusätze.

Rückentherapie	0025166	1.270,00	2
-----------------------	---------	-----------------	---



- 10 Präventionsdüsen
- Elektronisches Bedienfeld

Aquapunktur	0032829	1.750,00	2
--------------------	---------	-----------------	---



- 20 Präventionsdüsen
- Elektronisches Bedienfeld

Aqua-Comfort	0037423	3.810,00	2
---------------------	---------	-----------------	---



- 20 Präventionsdüsen
- 12 Champagnerdüsen
- Elektronisches Bedienfeld

Whirlpool Vision Luft	0028264	3.775,00	2
------------------------------	---------	-----------------	---



- 12 Luftdüsen
- Elektronisches Bedienfeld Vision 500

Whirlpool Vision Jet	0028269	4.860,00	2
-----------------------------	---------	-----------------	---



- 4 Jetdüsen
- 4 Micro-Jetdüsen
- Elektronisches Bedienfeld Vision 700

Whirlpool Vision Luft + Jet	0028276	6.125,00	2
------------------------------------	---------	-----------------	---



- 12 Luftdüsen
- 4 Jetdüsen
- 4 Micro-Jetdüsen
- Elektronisches Bedienfeld Vision 1000

Whirlpool Vision Champagner	0028285	7.195,00	2
------------------------------------	---------	-----------------	---



- 12 Champagnerdüsen
- 4 Jetdüsen
- 4 Micro-Jetdüsen
- Elektronisches Bedienfeld Vision 1000

ZUBEHÖR

Montagezubehör

MEPA Badewannenfuß Paar, normalbreit	0013935	39,00	2
Spezialmontageset für Badewannen	0029754	80,00	2
MEPA-Aquaproof Plus Wannendichtband Länge 4,0 m	0029647	85,00	2
Wannenträger inkl. 2 x PU-Schaum	0032757	460,00	2
Viega Multiplex M5 kpl. Chrom (lang)	0028298	95,00	2
Viega Multiplex Trio MT5 kpl. Chrom (lang)	0028296	288,00	2
Viega Anschluss-Set	0000583	63,00	2
repaGrip-Veredelung vollflächig	0025063	260,00	1
Wannenrandarmatur Aqua W2 kpl. Chrom	0039231	1.890,00	2
Unterputz-Set für Armatur Aqua W2	0039922	130,00	2

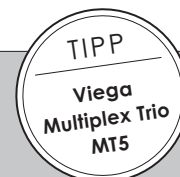
Allgemeine Ausstattungsoptionen

Kopf-Nackenkissen ENJOY	0028752	89,00	2
Komfortkissen VARIOUS	0032760	65,00	2
REPABOARD 80 cm	0032762	310,00	2
Wannengriff Rund Chrom	0012195	110,00	2
Montage Wannengriff	0006176	63,00	Netto
Bluetooth-Receiver inkl. 4 Lautsprecher	0032821	840,00	2
Farblichttherapie	0026161	860,00	2

Ausstattungsoptionen für Whirlpools

Umbau Viega Multiplex Trio MT5	0030045	228,00	2
Rückenmassage (10 zus. MJ)*	0015293	940,00	2
Rückenmassage (10 MJ statt 4 MJ)*	0015294	675,00	2
Zusatzheizung*	0012749	990,00	2
Desinfektionsanlage*	0002517	840,00	2
Frischwasserspülung	0012167	1.085,00	2
Kombination Desinfektionsanlage Frischwasserspülung*	0012166	1.760,00	2
Isoliermatte	0016461	155,00	2
Fußpads	0016462	36,00	2
Probierset Badezusätze	0029216	42,00	2
Desinfektionsmittel	0002511	25,00	2

*nicht möglich bei Vision Luft, Rückentherapie, Aquapunktur, Aqua-Comfort



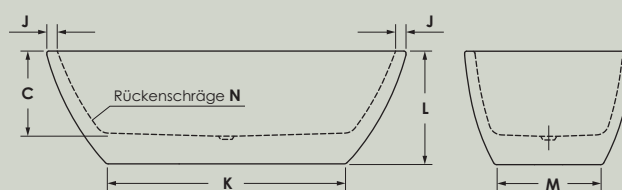
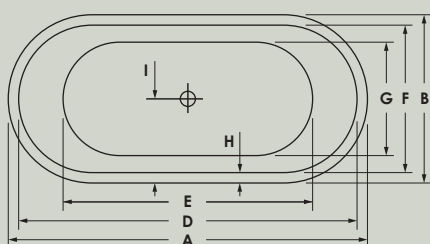
- für Wasserzulauf durch Überlaufkörper
- nur 3,3 cm Platzbedarf hinter der Wanne
- Ausstattungsfarbe Chrom, weitere Farben auf Anfrage



LIVORNO OVAL F

		Weiß	Weiß Matt
155 x 75 x 45 cm	0037396	2.300,00	3.220,00
190 x 90 x 45 cm	0031673	2.990,00	4.185,00

Preisgruppe PG 1



LIVORNO OVAL F	A	B	C	D	E	F	G	H	I	J	K	L	M	N	Wasserinhalt	Bauhöhe	Gewicht
155 / 75	155	74	45	145	102	64	45	5	36	5	95	61	45	27°	ca. 120 l	61 cm	ca. 42 kg
190 / 90	190	89	45	179	132	78	60	5,5	44,5	5,5	126	60	55	28°	ca. 240 l	60 cm	ca. 53 kg

ZUBEHÖR

Montagezubehör

Viega Multiplex M5 kpl. Chrom (lang)		inklusive	
repaGrip-Veredelung vollflächig	0025063	260,00	1
Kopf-Nackenkissen ENJOY	0028752	89,00	2
Komfortkissen VARIOUS	0032760	65,00	2
REPABOARD 75 cm	0032761	310,00	2
REPABOARD 90 cm	0032763	310,00	2
Bodenbefestigungsset		inklusive	
Fußgestell		inklusive	
Bluetooth-Receiver inkl. 4 Lautsprecher	0032821	840,00	2

LIVORNO 190 / 90 OVAL F

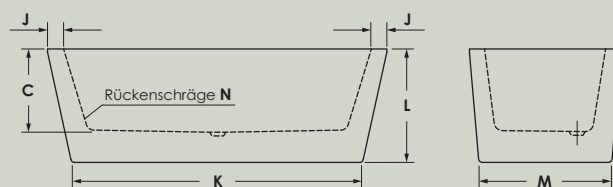
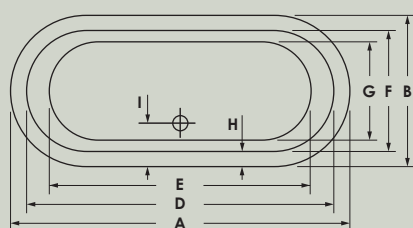




LIVORNO OVAL F

		Weiß	Weiß Matt
170 x 80 x 44 cm	0031669	2.550,00	3.570,00
180 x 80 x 44 cm	0031670	2.150,00	3.010,00

Preisgruppe PG 1



LIVORNO OVAL F	A	B	C	D	E	F	G	H	I	J	K	L	M	N	Wasserinhalt	Bauhöhe	Gewicht
170 / 80	170	80	44	159	127	69	51	5,5	24	5,5	143	59,5	70	21°	ca. 200 l	59,5 cm	ca. 48 kg
180 / 80	179,5	80	44	163,5	138,5	64	52	8	23	8	153	60	70	17°	ca. 210 l	60 cm	ca. 50 kg

ZUBEHÖR

Montagezubehör

Viega Multiplex M5 kpl. Chrom		inklusive	
repaGrip-Veredelung vollflächig	0025063	260,00	1
Kopf-Nackenkissen ENJOY	0028752	89,00	2
Komfortkissen VARIOUS	0032760	65,00	2
REPABOARD 80 cm	0032762	310,00	2
Bodenbefestigungsset		inklusive	
Fußgestell		inklusive	
Bluetooth-Receiver inkl. 4 Lautsprecher	0032821	840,00	2

LIVORNO 180 / 80 OVAL F

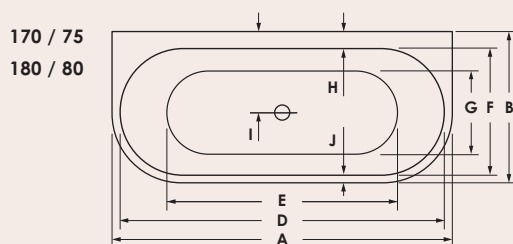
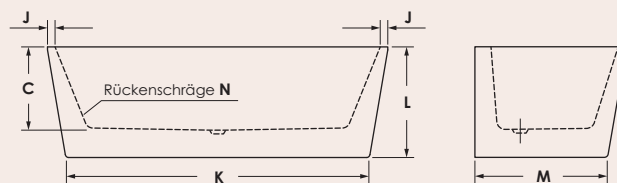
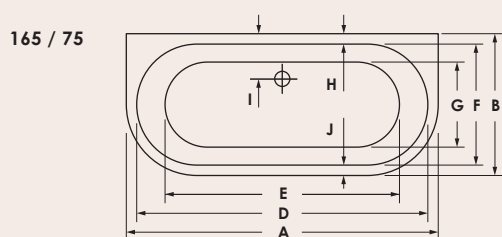




LIVORNO OVAL F WAND

		Weiß	Weiß Matt
165 x 75 x 44 cm	0034662	2.520,00	3.530,00
170 x 75 x 45 cm	0038786	2.520,00	3.530,00
180 x 80 x 45 cm	0038757 P	2.520,00	3.530,00

Preisgruppe PG 1



LIVORNO
OVAL F WAND

	A	B	C	D	E	F	G	H	I	J	K	L	M	N	Wasser- inhalt	Bauhöhe	Gewicht
165 / 75	165	75	44	154	124	64	45	5,5	24	5,5	145	59	65,5	21°	ca. 140 l	59 cm	ca. 45 kg
170 / 75	170	74,5	45	162	119	63,5	40	7	39	4	153,5	62,5	67,5	27°	ca. 120 l	62,5 cm	ca. 43 kg
180 / 80	180	80	45	172	122	67	44	9	43	4	163	62,5	71,5	30°	ca. 160 l	62,5 cm	ca. 43 kg

SYSTEME

Systempreise (ohne Wanne): Ausstattungsfarbe Chrom, Trockenlaufschutz, elektronischer Niveauüberwachung, RCP repa-clean-protect, Ab- und Überlaufgarnitur inkl. Restwasserentleerung (optional mit integriertem Wassereinlauf), Fußgestell, Wandmontageset, Hartgummi-Fußpads zur Reduzierung von Körperschall, 1 l Desinfektionsmittel und Probierset Badezusätze.

Rückentherapie	0025166	1.270,00	2
-----------------------	---------	-----------------	---



- 10 Präventionsdüsen
- Elektronisches Bedienfeld

Aquapunktur	0032829	1.750,00	2
--------------------	---------	-----------------	---



- 20 Präventionsdüsen
- Elektronisches Bedienfeld

Aqua-Comfort nicht möglich bei LIVORNO 165 / 75 OVAL F WAND

Aqua-Comfort	0037423	3.810,00	2
---------------------	---------	-----------------	---



- 20 Präventionsdüsen
- 12 Präventionsdüsen
- Elektronisches Bedienfeld

Whirlpool Vision Luft	0028264	3.775,00	2
------------------------------	---------	-----------------	---



- 12 Luftdüsen
- Elektronisches Bedienfeld Vision 500

Darstellung: LIVORNO 180 / 80 OVAL F WAND



ZUBEHÖR

Montagezubehör

Fußgestell		inklusive	
Wandmontageset		inklusive	
Set Viega Multiplex M5 ⁽¹⁾	0039464	90,00	2
Set Viega Multiplex M5 (lang) ⁽²⁾	0039465	127,00	2
Set Viega Multiplex Trio MT5 ⁽¹⁾	0039466	257,00	2
Set Viega Multiplex Trio MT5 (lang) ⁽²⁾	0039467	320,00	2
Viega Anschluss-Set	0000583	63,00	2
repaGrip-Veredelung vollflächig	0025063	260,00	1
Wannenrandarmatur Aqua W2 kpl. Chrom	0039231	1.890,00	2
Unterputz-Set für Armatur Aqua W2	0039922	130,00	2

Allgemeine Ausstattungsoptionen

Kopf-Nackenkissen ENJOY	0028752	89,00	2
Komfortkissen VARIOUS	0032760	65,00	2
REPABOARD 75 cm	0032761	310,00	2
REPABOARD 80 cm	0032762	310,00	2
Bluetooth-Receiver inkl. 4 Lautsprecher	0032821	840,00	2
Farblichttherapie	0026161	860,00	2

Ausstattungsoptionen für Whirlpools

Umbau Viega Multiplex Trio MT5	0030045	228,00	2
Fußpads	0016462	36,00	2
Probierset Badezusätze	0029216	42,00	2
Desinfektionsmittel	0002511	25,00	2

Hinweis: Dieses Modell kann nur in Verbindung mit einem Set Viega Multiplex bestellt werden. Im Lieferumfang sind weitere Bauteile enthalten die zur Montage zwingend benötigt werden.

⁽¹⁾LIVORNO 165 / 75 OVAL F WAND

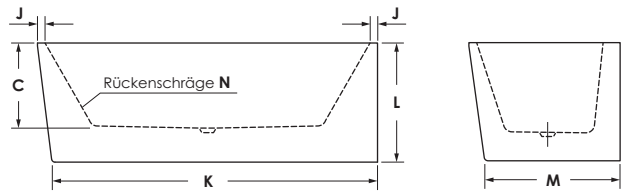
⁽²⁾LIVORNO 170 / 75 und 180 / 80 OVAL F WAND



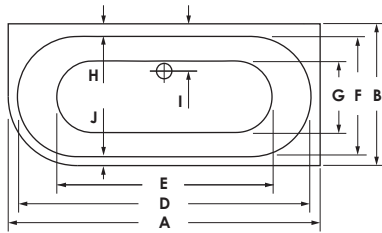
LIVORNO OVAL F LINKS

		Weiß	Weiß Matt
165 x 75 x 45 cm	0037399	2.520,00	3.530,00
170 x 75 x 45 cm	0039485	2.520,00	3.530,00
180 x 80 x 45 cm	0038782 P	2.520,00	3.530,00

Preisgruppe PG 1

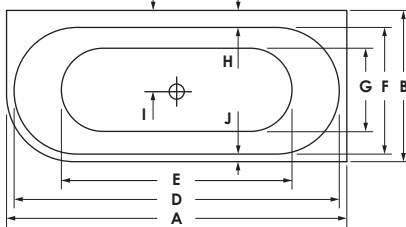


165 / 75 li



170 / 75 li

180 / 80 li



LIVORNO
OVAL F

A B C D E F G H I J K L M N Wasser-
inhalt Bauhöhe Gewicht

165 / 75 li	165,5	75	45	153,5	122	61,5	45	8	24,5	5,5	154	59	66	21°	ca. 140 l	59 cm	ca. 48 kg
170 / 75 li	170	75	45	160	119	64	40	7	39	4	161	62,5	67	26°	ca. 140 l	62,5 cm	ca. 40 kg
180 / 80 li	180	80	45	172	122	67	44	9	43	4	172	63	72	30°	ca. 160 l	63 cm	ca. 40 kg

SYSTEME

Systempreise (ohne Wanne): Ausstattungsfarbe Chrom, Trockenlaufschutz, elektronischer Niveauüberwachung, RCP repa-clean-protect, Ab- und Überlaufgarnitur inkl. Restwasserentleerung (optional mit integriertem Wassereinlauf), Fußgestell, Wandmontageset, Hartgummi-Fußpads zur Reduzierung von Körperschall, 1 l Desinfektionsmittel und Probierset Badezusätze.

Rückentherapie 0025166 **1.270,00** 2



- 10 Präventionsdüsen
- Elektronisches Bedienfeld

Aquapunktur 0032829 **1.750,00** 2



- 20 Präventionsdüsen
- Elektronisches Bedienfeld

Aqua-Comfort nicht möglich bei LIVORNO 165/75 OVAL F LINKS

Aqua-Comfort 0037423 **3.810,00** 2



- 20 Präventionsdüsen
- 12 Präventionsdüsen
- Elektronisches Bedienfeld

Whirlpool Vision Luft 0028264 **3.775,00** 2



- 12 Luftdüsen
- Elektronisches Bedienfeld Vision 500

Darstellung: LIVORNO 180 / 80 OVAL F LINKS

ZUBEHÖR

Montagezubehör

		inklusive	
Fußgestell		inklusive	
Wandmontageset		inklusive	
Set Viega Multiplex M5 ⁽¹⁾	0039464	90,00	2
Set Viega Multiplex M5 (lang) ⁽²⁾	0039465	127,00	2
Set Viega Multiplex Trio MT5 ⁽¹⁾	0039466	257,00	2
Set Viega Multiplex Trio MT5 (lang) ⁽²⁾	0039467	320,00	2
Viega Anschluss-Set	0000583	63,00	2
repaGrip-Veredelung vollflächig	0025063	260,00	1
Wannenrandarmatur Aqua W2 kpl. Chrom	0039231	1.890,00	2
Unterputz-Set für Armatur Aqua W2	0039922	130,00	2

Allgemeine Ausstattungsoptionen

Kopf-Nackenkissen ENJOY	0028752	89,00	2
Komfortkissen VARIOUS	0032760	65,00	2
REPABOARD 75 cm	0032761	310,00	2
REPABOARD 80 cm	0032762	310,00	2
Bluetooth-Receiver inkl. 4 Lautsprecher	0032821	840,00	2
Farblichttherapie	0026161	860,00	2

Ausstattungsoptionen für Whirlpools

Umbau Viega Multiplex Trio MT5	0030045	228,00	2
Fußpads	0016462	36,00	2
Probierset Badezusätze	0029216	42,00	2
Desinfektionsmittel	0002511	25,00	2

Hinweis: Dieses Modell kann nur in Verbindung mit einem Set Viega Multiplex bestellt werden. Im Lieferumfang sind weitere Bauteile enthalten die zur Montage zwingend benötigt werden.

⁽¹⁾ LIVORNO 165/75 OVAL F LINKS

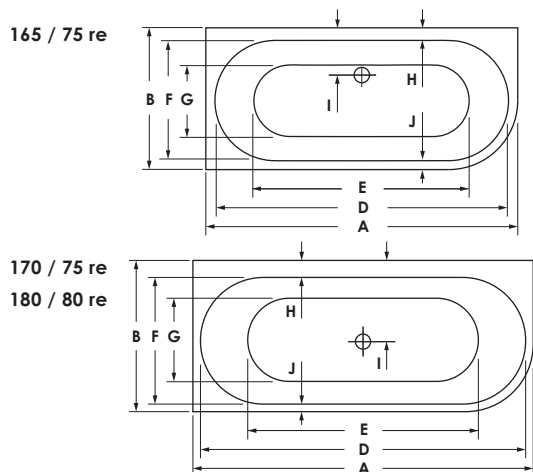
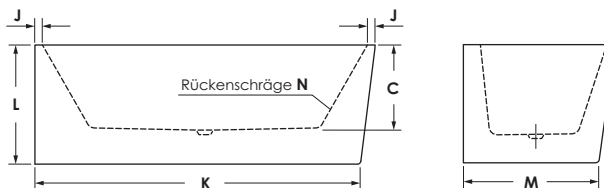
⁽²⁾ LIVORNO 170/75 und 180/80 OVAL F LINKS



LIVORNO OVAL F RECHTS

		Weiß	Weiß Matt
165 x 75 x 45 cm	0037406	2.520,00	3.530,00
170 x 75 x 45 cm	0039484	2.520,00	3.530,00
180 x 80 x 45 cm	0038783 P	2.520,00	3.530,00

Preisgruppe PG 1



LIVORNO OVAL F	A	B	C	D	E	F	G	H	I	J	K	L	M	N	Wasser- inhalt	Bauhöhe	Gewicht
165 / 75 re	165,5	75	45	153,5	122	61,5	45	8	24,5	5,5	154	59	66	21°	ca. 140 l	59 cm	ca. 48 kg
170 / 75 re	170	75	45	160	119	64	40	7	39	4	161	62,5	67	26°	ca. 140 l	62,5 cm	ca. 40 kg
180 / 80 re	180	80	45	172	122	67	44	9	43	4	172	63	72	30°	ca. 160 l	63 cm	ca. 40 kg

SYSTEME

Systempreise (ohne Wanne): Ausstattungsfarbe Chrom, Trockenaufschutz, elektronischer Niveauüberwachung, RCP repa-clean-protect, Ab- und Überlaufgarnitur inkl. Restwasserentleerung (optional mit integriertem Wassereinlauf), Fußgestell, Wandmontageset, Hartgummi-Fußpads zur Reduzierung von Körperschall, 1 l Desinfektionsmittel und Probierset Badezusätze.

Rückentherapie	0025166	1.270,00	2
-----------------------	---------	-----------------	---



- 10 Präventionsdüsen
- Elektronisches Bedienfeld

Aquapunktur	0032829	1.750,00	2
--------------------	---------	-----------------	---



- 20 Präventionsdüsen
- Elektronisches Bedienfeld

Aqua-Comfort nicht möglich bei LIVORNO 165/75 OVAL F LINKS

Aqua-Comfort	0037423	3.810,00	2
---------------------	---------	-----------------	---



- 20 Präventionsdüsen
- 12 Präventionsdüsen
- Elektronisches Bedienfeld

Whirlpool Vision Luft	0028264	3.775,00	2
------------------------------	---------	-----------------	---



- 12 Luftdüsen
- Elektronisches Bedienfeld Vision 500

Darstellung: LIVORNO 180 / 80 OVAL F RECHTS

Alle Preise in € zzgl. ges. MwSt.
Änderungen im Sinne technischer und optischer Verbesserungen vorbehalten.

ZUBEHÖR

Montagezubehör

		inklusive	
Fußgestell		inklusive	
Wandmontageset		inklusive	
Set Viega Multiplex M5 ⁽¹⁾	0039464	90,00	2
Set Viega Multiplex M5 (lang) ⁽²⁾	0039465	127,00	2
Set Viega Multiplex Trio MT5 ⁽¹⁾	0039466	257,00	2
Set Viega Multiplex Trio MT5 (lang) ⁽²⁾	0039467	320,00	2
Viega Anschluss-Set	0000583	63,00	2
repaGrip-Veredelung vollflächig	0025063	260,00	1
Wannenrandarmatur Aqua W2 kpl. Chrom	0039231	1.890,00	2
Unterputz-Set für Armatur Aqua W2	0039922	130,00	2

Allgemeine Ausstattungsoptionen

Kopf-Nackenkissen ENJOY	0028752	89,00	2
Komfortkissen VARIOUS	0032760	65,00	2
REPABOARD 75 cm	0032761	310,00	2
REPABOARD 80 cm	0032762	310,00	2
Bluetooth-Receiver inkl. 4 Lautsprecher	0032821	840,00	2
Farblichttherapie	0026161	860,00	2

Ausstattungsoptionen für Whirlpools

Umbau Viega Multiplex Trio MT5	0030045	228,00	2
Fußpads	0016462	36,00	2
Probierset Badezusätze	0029216	42,00	2
Desinfektionsmittel	0002511	25,00	2


Hinweis: Dieses Modell kann nur in Verbindung mit einem Set Viega Multiplex bestellt werden. Im Lieferumfang sind weitere Bauteile enthalten die zur Montage zwingend benötigt werden.

⁽¹⁾LIVORNO 165/75 OVAL F RECHTS

⁽²⁾LIVORNO 170/75 und 180/80 OVAL F RECHTS

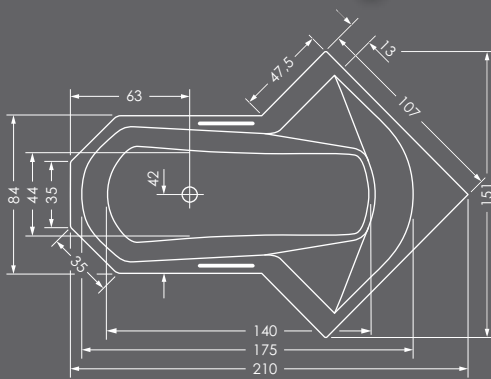






MONACO 210 / 84

210 x 84 x 48 cm	0006132	Weiß 2.640,00	Weiß Matt 3.695,00
Preisgruppe	PG 1		



MONACO	Wasser- inhalt	Bauhöhe m. Füßen	Bauhöhe m. Träger	Bauhöhe Whirlpool
210 / 84	ca. 205 l	63-69 cm	63 cm	63,5-67,5 cm

ZUBEHÖRPAKETE

Paket 1	MEPA Badewannenfuß normalbreit (0013935), Viega Multiplex M5 kpl. Chrom (lang) (0028298), Spezialmontageset für Badewannen (0029754), MEPA-Aquaproof Plus Wannendichtband Länge 4,0 m (0029647)	0034120	299,00	2
Paket 2	MEPA Badewannenfuß normalbreit (0013935), Viega Multiplex Trio MT5 kpl. Chrom (lang) (0028296), Spezialmontageset für Badewannen (0029754), Viega Anschluss-Set (0000583), MEPA-Aquaproof Plus Wannendichtband Länge 4,0 m (0029647)	0034132	555,00	2
Paket 3	Wannenträger inkl. 2 x PU-Schaum, Viega Multiplex M5 kpl. Chrom (lang) (0028298), MEPA-Aquaproof Plus Wannendichtband Länge 4,0 m (0029647)	0034247	1.170,00	2
Paket 4	Wannenträger inkl. 2 x PU-Schaum, Viega Multiplex Trio MT5 kpl. Chrom (lang) (0028296), Viega Anschluss-Set (0000583), MEPA-Aquaproof Plus Wannendichtband Länge 4,0 m (0029647)	0034248	1.426,00	2

SYSTEME

Systempreise (ohne Wanne): Ausstattungsfarbe Chrom, Trockenlaufschutz, elektronischer Niveauüberwachung, RCP repa-clean-protect, Ab- und Überlaufgarnitur inkl. Restwasserentleerung (optional mit integriertem Wassereinlauf), Fußgestell, Spezialmontageset BW, Hartgummi-Fußpads zur Reduzierung von Körperschall, 1 l Desinfektionsmittel und Probierset Badezusätze.

Rückentherapie	0025166	1.270,00	2
-----------------------	---------	-----------------	---



- 10 Präventionsdüsen
- Elektronisches Bedienfeld

Aquapunktur	0032828	1.750,00	2
--------------------	---------	-----------------	---



- 16 Präventionsdüsen
- Elektronisches Bedienfeld

Aqua-Comfort	0037418	3.810,00	2
---------------------	---------	-----------------	---



- 16 Präventionsdüsen
- 14 Champagnerdüsen
- Elektronisches Bedienfeld

Whirlpool Vision Luft	0028265	3.775,00	2
------------------------------	---------	-----------------	---



- 14 Luftdüsen
- Elektronisches Bedienfeld Vision 500

Whirlpool Vision Jet	0028269	4.860,00	2
-----------------------------	---------	-----------------	---



- 4 Jetdüsen
- 4 Micro-Jetdüsen
- Elektronisches Bedienfeld Vision 700

Whirlpool Vision Luft + Jet	0028277	6.125,00	2
------------------------------------	---------	-----------------	---



- 14 Luftdüsen
- 4 Jetdüsen
- 4 Micro-Jetdüsen
- Elektronisches Bedienfeld Vision 1000

Whirlpool Vision Champagner	0028286	7.195,00	2
------------------------------------	---------	-----------------	---



- 14 Champagnerdüsen
- 4 Jetdüsen
- 4 Micro-Jetdüsen
- Elektronisches Bedienfeld Vision 1000

ZUBEHÖR

Montagezubehör

MEPA Badewannenfuß Paar, normalbreit	0013935	39,00	2
Spezialmontageset für Badewannen	0029754	80,00	2
MEPA-Aquaproof Plus Wannendichtband Länge 4,0 m	0029647	85,00	2
Wannenträger inkl. 2 x PU-Schaum	0021352	990,00	2
Viega Multiplex M5 kpl. Chrom (lang)	0028298	95,00	2
Viega Multiplex Trio MT5 kpl. Chrom (lang)	0028296	288,00	2
Viega Anschluss-Set	0000583	63,00	2
repaGrip-Veredelung vollflächig	0025063	260,00	1
Wannenrandarmatur Aqua W 2 kpl. Chrom	0039231	1.890,00	2
Unterputz-Set für Armatur Aqua W 2	0039922	130,00	2


Allgemeine Ausstattungsoptionen

Kopf-Nackenkissen ENJOY	0028752	89,00	2
Komfortkissen VARIOUS	0032760	65,00	2
REPABOARD 90 cm	0032763	310,00	2
Wannengriff Rund Chrom	0012195	110,00	2
Montage Wannengriff	0006176	63,00	Netto
Bluetooth-Receiver inkl. 4 Lautsprecher	0032821	840,00	2
Farblichttherapie	0026161	860,00	2

Ausstattungsoptionen für Whirlpools

Umbau Viega Multiplex Trio MT5	0030045	228,00	2
Rückenmassage (10 zus. MJ)*	0015293	940,00	2
Rückenmassage (10 MJ statt 4 MJ)*	0015294	675,00	2
Zusatzheizung*	0012749	990,00	2
Desinfektionsanlage*	0002517	840,00	2
Frishwasserspülung	0012167	1.085,00	2
Kombination Desinfektionsanlage Frishwasserspülung*	0012166	1.760,00	2
Isoliermatte	0016461	155,00	2
Fußpads	0016462	36,00	2
Probierset Badezusätze	0029216	42,00	2
Desinfektionsmittel	0002511	25,00	2

*nicht möglich bei Vision Luft, Rückentherapie, Aquapunktur, Aqua-Comfort

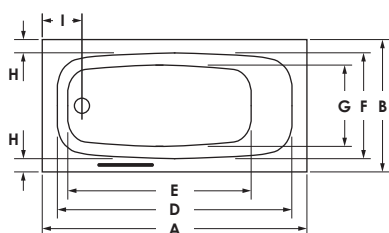




NAMSOS

			Wei	Wei Matt
170 x 75 x 41 cm	0006254	P	455,00	635,00
180 x 80 x 42 cm	0028124	P	510,00	715,00

Preisgruppe PG 1



NAMSOS	A	B	C	D	E	F	G	H	I	J	K	L	Wasser- inhalt	Bauhhe m. Fe	Bauhhe m. Trger	Bauhhe Whirlpool
170 / 75	170	75	41	153	116	59	40	8	24	8	9	43°	ca. 120 l	57-60 cm	58 cm	56,5-58,5 cm
180 / 80	180	80	42	163	121	65	42	7,5	25	8	9	37°	ca. 160 l	58-61 cm	59 cm	57,5-59,5 cm

ZUBEHRPAKETE

Paket 1	MEPA Badewannenfu normalbreit (0013935), Viega Multiplex M5 kpl. Chrom (0028297), Spezialmontageset fr Badewannen (0029754), MEPA-Aquaproof Plus Wannendichtband Lnge 4,0 m (0029647)	0034119	262,00	2
Paket 2	MEPA Badewannenfu normalbreit (0013935), Viega Multiplex Trio MT5 kpl. Chrom (0029648), Spezialmontageset fr Badewannen (0029754), Viega Anschluss-Set (0000583), MEPA-Aquaproof Plus Wannendichtband Lnge 4,0 m (0029647)	0034131	492,00	2
Paket 3	Wannentrger inkl. 2 x PU-Schaum, Viega Multiplex M5 kpl. Chrom (0028297), MEPA-Aquaproof Plus Wannendichtband Lnge 4,0 m (0029647)			
	NAMSOS 170 / 75	0034257	400,00	2
	NAMSOS 180 / 80	0034259	453,00	2
Paket 4	Wannentrger inkl. 2 x PU-Schaum, Viega Multiplex Trio MT5 kpl. Chrom (0029648), Viega Anschluss-Set (0000583), MEPA-Aquaproof Plus Wannendichtband Lnge 4,0 m (0029647)			
	NAMSOS 170 / 75	0034258	630,00	2
	NAMSOS 180 / 80	0034260	683,00	2

SYSTEME

Systempreise (ohne Wanne): Ausstattungsfarbe Chrom, Trockenlaufschutz, elektronischer Niveauüberwachung, RCP repa-clean-protect, Ab- und Überlaufgarnitur inkl. Restwasserentleerung (optional mit integriertem Wassereinlauf), Fußgestell, Spezialmontageset BW, Hartgummi-Fußpads zur Reduzierung von Körperschall, 1 l Desinfektionsmittel und Probierset Badezusätze.

Rückentherapie	0025166	1.270,00	2
-----------------------	---------	-----------------	---



- 10 Präventionsdüsen
- Elektronisches Bedienfeld

Aquapunktur	0032828	1.750,00	2
--------------------	---------	-----------------	---



- 16 Präventionsdüsen
- Elektronisches Bedienfeld

Aqua-Comfort	0037417	3.810,00	2
---------------------	---------	-----------------	---



- 16 Präventionsdüsen
- 12 Champagnerdüsen
- Elektronisches Bedienfeld

Whirlpool Vision Luft	0028264	3.775,00	2
------------------------------	---------	-----------------	---



- 12 Luftdüsen
- Elektronisches Bedienfeld Vision 500

Whirlpool Vision Jet	0028269	4.860,00	2
-----------------------------	---------	-----------------	---



- 4 Jetdüsen
- 4 Micro-Jetdüsen
- Elektronisches Bedienfeld Vision 700

Whirlpool Vision Luft + Jet	0028276	6.125,00	2
------------------------------------	---------	-----------------	---



- 12 Luftdüsen
- 4 Jetdüsen
- 4 Micro-Jetdüsen
- Elektronisches Bedienfeld Vision 1000

Whirlpool Vision Champagner	0028285	7.195,00	2
------------------------------------	---------	-----------------	---



- 12 Champagnerdüsen
- 4 Jetdüsen
- 4 Micro-Jetdüsen
- Elektronisches Bedienfeld Vision 1000

ZUBEHÖR

Montagezubehör

MEPA Badewannenfuß Paar, normalbreit	0013935	39,00	2
Spezialmontageset für Badewannen	0029754	80,00	2
MEPA-Aquaproof Plus Wannendichtband Länge 4,0 m	0029647	85,00	2
Wannenträger NAMSOS 170/75 + 2 x PU-Schaum	0021357	257,00	2
Wannenträger NAMSOS 180/80 + 2 x PU-Schaum	0028126	310,00	2
Viega Multiplex M5 kpl. Chrom	0028297	58,00	2
Viega Multiplex Trio MT5 kpl. Chrom	0029648	225,00	2
Viega Anschluss-Set	0000583	63,00	2
repaGrip-Veredelung vollflächig	0025063	260,00	1
Wannenrandarmatur Aqua W 2 kpl. Chrom	0039231	1.890,00	2
Unterputz-Set für Armatur Aqua W 2	0039922	130,00	2

Allgemeine Ausstattungsoptionen

Kopf-Nackenkissen ENJOY	0028752	89,00	2
Komfortkissen VARIOUS	0032760	65,00	2
REPABOARD 80 cm	0032762	310,00	2
Wannengriff Rund Chrom	0012195	110,00	2
Montage Wannengriff	0006176	63,00	Netto
Bluetooth-Receiver inkl. 4 Lautsprecher	0032821	840,00	2
Farblichttherapie	0026161	860,00	2

Ausstattungsoptionen für Whirlpools

Umbau Viega Multiplex Trio MT5	0030045	228,00	2
Rückenmassage (10 zus. MJ)*	0015293	940,00	2
Rückenmassage (10 MJ statt 4 MJ)*	0015294	675,00	2
Zusatzheizung*	0012749	990,00	2
Desinfektionsanlage*	0002517	840,00	2
Frishwasserspülung	0012167	1.085,00	2
Kombination Desinfektionsanlage Frishwasserspülung*	0012166	1.760,00	2
Isoliermatte	0016461	155,00	2
Fußpads	0016462	36,00	2
Probierset Badezusätze	0029216	42,00	2
Desinfektionsmittel	0002511	25,00	2

*nicht möglich bei Vision Luft, Rückentherapie, Aquapunktur, Aqua-Comfort

TIPP

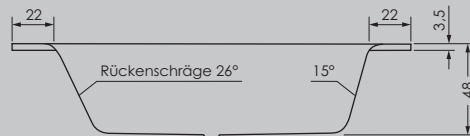
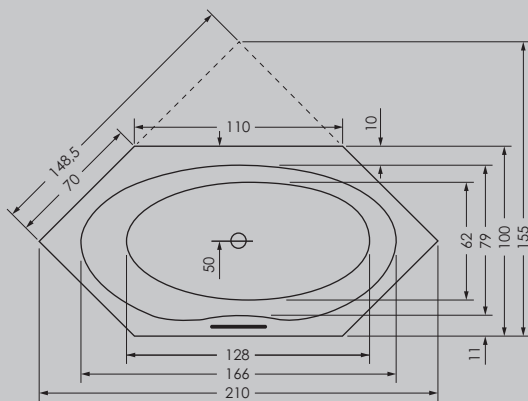
**Wannen-
träger**

- schnelle Montage
- PU-Schaum im Lieferumfang enthalten
- gute Wärmeisolation
- sofort nach Montage befließbar



NARVIK 210 / 100

		Weiß	Weiß Matt
210 x 100 x 48 cm	0021568	1.240,00	1.735,00
Preisgruppe	PG 1		




Achtung: Dieses Modell hat keinen symmetrischen Innenbereich.

NARVIK	Wasser- inhalt	Bauhöhe m. Füßen	Bauhöhe m. Träger	Bauhöhe Whirlpool
210 / 100	ca. 170 l	63-70 cm	65 cm	65-69 cm

ZUBEHÖRPAKETE

Paket 1	MEPA Badewannenfuß normalbreit (0013935), Viega Multiplex M5 kpl. Chrom (lang) (0028298), Spezialmontageset für Badewannen (0029754), MEPA-Aquaproof Plus Wannendichtband Länge 4,0 m (0029647)	0034120	299,00	2
Paket 2	MEPA Badewannenfuß normalbreit (0013935), Viega Multiplex Trio MT5 kpl. Chrom (lang) (0028296), Spezialmontageset für Badewannen (0029754), Viega Anschluss-Set (0000583), MEPA-Aquaproof Plus Wannendichtband Länge 4,0 m (0029647)	0034132	555,00	2
Paket 3	Wannenträger inkl. 2 x PU-Schaum, Viega Multiplex M5 kpl. Chrom (lang) (0028298), MEPA-Aquaproof Plus Wannendichtband Länge 4,0 m (0029647)	0034263	600,00	2
Paket 4	Wannenträger inkl. 2 x PU-Schaum, Viega Multiplex Trio MT5 kpl. Chrom (lang) (0028296), Viega Anschluss-Set (0000583), MEPA-Aquaproof Plus Wannendichtband Länge 4,0 m (0029647)	0034264	856,00	2



- schnelle Montage
- PU-Schaum im Lieferumfang enthalten
- gute Wärmeisolation
- sofort nach Montage befüllbar



SYSTEME

Systempreise (ohne Wanne): Ausstattungsfarbe Chrom, Trockenlaufschutz, elektronischer Niveauüberwachung, RCP repa-clean-protect, Ab- und Überlaufgarnitur inkl. Restwasserentleerung (optional mit integriertem Wassereinlauf), Fußgestell, Spezialmontageset BW, Hartgummi-Fußpads zur Reduzierung von Körperschall, 1 l Desinfektionsmittel und Probierset Badezusätze.

Rückentherapie	0025166	1.270,00	2
-----------------------	---------	-----------------	---



- 10 Präventionsdüsen
- Elektronisches Bedienfeld

Aquapunktur	0032829	1.750,00	2
--------------------	---------	-----------------	---



- 20 Präventionsdüsen
- Elektronisches Bedienfeld

Aqua-Comfort	0037423	3.810,00	2
---------------------	---------	-----------------	---



- 20 Präventionsdüsen
- 12 Champagnerdüsen
- Elektronisches Bedienfeld

Whirlpool Vision Luft	0028264	3.775,00	2
------------------------------	---------	-----------------	---



- 12 Luftdüsen
- Elektronisches Bedienfeld Vision 500

Whirlpool Vision Jet	0028269	4.860,00	2
-----------------------------	---------	-----------------	---



- 4 Jetdüsen
- 4 Micro-Jetdüsen
- Elektronisches Bedienfeld Vision 700

Whirlpool Vision Luft + Jet	0028276	6.125,00	2
------------------------------------	---------	-----------------	---



- 12 Luftdüsen
- 4 Jetdüsen
- 4 Micro-Jetdüsen
- Elektronisches Bedienfeld Vision 1000

Whirlpool Vision Champagner	0028285	7.195,00	2
------------------------------------	---------	-----------------	---



- 12 Champagnerdüsen
- 4 Jetdüsen
- 4 Micro-Jetdüsen
- Elektronisches Bedienfeld Vision 1000

ZUBEHÖR

Montagezubehör

MEPA Badewannenfuß Paar, normalbreit	0013935	39,00	2
Spezialmontageset für Badewannen	0029754	80,00	2
MEPA-Aquaproof Plus Wannendichtband Länge 4,0 m	0029647	85,00	2
Wannenträger inkl. 2 x PU-Schaum	0021359	420,00	2
Viega Multiplex M5 kpl. Chrom (lang)	0028298	95,00	2
Viega Multiplex Trio MT5 kpl. Chrom (lang)	0028296	288,00	2
Viega Anschluss-Set	0000583	63,00	2
repaGrip-Veredelung vollflächig	0025063	260,00	1
Wannenrandarmatur Aqua W 2 kpl. Chrom	0039231	1.890,00	2
Unterputz-Set für Armatur Aqua W 2	0039922	130,00	2

Allgemeine Ausstattungsoptionen

Kopf-Nackenkissen ENJOY	0028752	89,00	2
Komfortkissen VARIOUS	0032760	65,00	2
Wannengriff Rund Chrom	0012195	110,00	2
Montage Wannengriff	0006176	63,00	Netto
Bluetooth-Receiver inkl. 4 Lautsprecher	0032821	840,00	2
Farblighttherapie	0026161	860,00	2

Ausstattungsoptionen für Whirlpools

Umbau Viega Multiplex Trio MT5	0030045	228,00	2
Rückenmassage (10 zus. MJ)*	0015293	940,00	2
Rückenmassage (10 MJ statt 4 MJ)*	0015294	675,00	2
Zusatzheizung*	0012749	990,00	2
Desinfektionsanlage*	0002517	840,00	2
Frischwasserspülung	0012167	1.085,00	2
Kombination Desinfektionsanlage Frischwasserspülung*	0012166	1.760,00	2
Isoliermatte	0016461	155,00	2
Fußpads	0016462	36,00	2
Probierset Badezusätze	0029216	42,00	2
Desinfektionsmittel	0002511	25,00	2

*nicht möglich bei Vision Luft, Rückentherapie, Aquapunktur, Aqua-Comfort

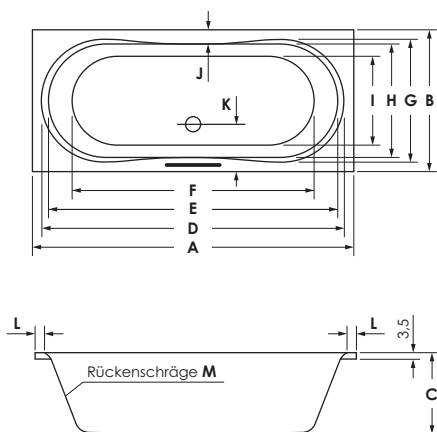




PLUTO

			Wei	Wei Matt
170 x 75 x 43 cm	0008585	P	570,00	800,00
180 x 80 x 42 cm	0016143	P	570,00	800,00
190 x 90 x 43 cm	0016144	P	800,00	1.120,00

Preisgruppe PG 1



PLUTO	A	B	C	D	E	F	G	H	I	J	K	L	M	Wasser- inhalt	Bauhöhe m. Füe	Bauhöhe m. Träger	Bauhöhe Whirlpool
170 / 75	170	75	43	160	153	128	65	60	47	7,5	25	5	21°	ca. 150 l	57-64 cm	58 cm	58,5-60,5 cm
180 / 80	180	80	42	170	163	136	70	65	52	7,5	25	5	21°	ca. 170 l	57,5-63,5 cm	59 cm	59-61 cm
190 / 90	190	90	43	178	170	145	78	72	58	9	28	6	19°	ca. 200 l	57,5-63,5 cm	59 cm	59-61 cm

ZUBEHÖRPAKETE

Paket 1	MEPA Badewannenfuß normalbreit (0013935), Viega Multiplex M5 kpl. Chrom (0028297), Spezialmontageset für Badewannen (0029754), MEPA-Aquaproof Plus Wannendichtband Länge 4,0 m (0029647)	0034119	262,00	2
Paket 2	MEPA Badewannenfuß normalbreit (0013935), Viega Multiplex Trio MT5 kpl. Chrom (0029648), Spezialmontageset für Badewannen (0029754), Viega Anschluss-Set (0000583), MEPA-Aquaproof Plus Wannendichtband Länge 4,0 m (0029647)	0034131	492,00	2
Paket 3	Wannenträger inkl. 2 x PU-Schaum, Viega Multiplex M5 kpl. Chrom (0028297), MEPA-Aquaproof Plus Wannendichtband Länge 4,0 m (0029647)			
	PLUTO 170 / 75	0034269	463,00	2
	PLUTO 180 / 80	0034271	448,00	2
	PLUTO 190 / 90	0034273	498,00	2
Paket 4	Wannenträger inkl. 2 x PU-Schaum, Viega Multiplex Trio MT5 kpl. Chrom (0029648), Viega Anschluss-Set (0000583), MEPA-Aquaproof Plus Wannendichtband Länge 4,0 m (0029647)			
	PLUTO 170 / 75	0034270	693,00	2
	PLUTO 180 / 80	0034272	678,00	2
	PLUTO 190 / 90	0034274	728,00	2

SYSTEME

Systempreise (ohne Wanne): Ausstattungsfarbe Chrom, Trockenlaufschutz, elektronischer Niveauüberwachung, RCP repa-clean-protect, Ab- und Überlaufgarnitur inkl. Restwasserentleerung (optional mit integriertem Wassereinfluss), Fußgestell, Spezialmontageset BW, Hartgummi-Fußpads zur Reduzierung von Körperschall, 1 l Desinfektionsmittel und Probierset Badezusätze.

Rückentherapie	0025166	1.270,00	2
-----------------------	---------	-----------------	---



- 10 Präventionsdüsen
- Elektronisches Bedienfeld

Aquapunktur	0032829	1.750,00	2
--------------------	---------	-----------------	---



- 20 Präventionsdüsen
- Elektronisches Bedienfeld

Aqua-Comfort	0037423	3.810,00	2
---------------------	---------	-----------------	---



- 20 Präventionsdüsen
- 12 Champagnerdüsen (9 Champagnerdüsen / Größe 170)
- Elektronisches Bedienfeld

	0037421	3.810,00	2
--	---------	-----------------	---

Whirlpool Vision Luft	0028264	3.775,00	2
------------------------------	---------	-----------------	---



- 12 Luftdüsen (9 Luftdüsen / Größe 170)
- Elektronisches Bedienfeld Vision 500

	0028262	3.775,00	2
--	---------	-----------------	---

Whirlpool Vision Jet	0028269	4.860,00	2
-----------------------------	---------	-----------------	---



- 4 Jetdüsen
- 4 Micro-Jetdüsen
- Elektronisches Bedienfeld Vision 700

Whirlpool Vision Luft + Jet	0028276	6.125,00	2
------------------------------------	---------	-----------------	---



- 12 Luftdüsen (9 Luftdüsen / Größe 170)
- 4 Jetdüsen
- 4 Micro-Jetdüsen
- Elektronisches Bedienfeld Vision 1000

	0028274	6.125,00	2
--	---------	-----------------	---

Whirlpool Vision Champagner	0028285	7.195,00	2
------------------------------------	---------	-----------------	---



- 12 Champagnerdüsen (9 Champagnerdüsen / Größe 170)
- 4 Jetdüsen
- 4 Micro-Jetdüsen
- Elektronisches Bedienfeld Vision 1000

	0028283	7.195,00	2
--	---------	-----------------	---

Darstellung: PLUTO 180 / 80, 190 / 90

ZUBEHÖR

Montagezubehör

MEPA Badewannenfuß Paar, normalbreit	0013935	39,00	2
Spezialmontageset für Badewannen	0029754	80,00	2
MEPA-Aquaproof Plus Wannendichtband Länge 4,0 m	0029647	85,00	2
Wannenträger PLUTO 170/75 + 2 x PU-Schaum	0027001	320,00	2
Wannenträger PLUTO 180/80 + 2 x PU-Schaum	0021366	305,00	2
Wannenträger PLUTO 190/90 + 2 x PU-Schaum	0021367	355,00	2
Viega Multiplex M5 kpl. Chrom	0028297	58,00	2
Viega Multiplex Trio MT5 kpl. Chrom	0029648	225,00	2
Viega Anschluss-Set	0000583	63,00	2
repaGrip-Veredelung vollflächig	0025063	260,00	1
Wannenrandarmatur Aqua W 2 kpl. Chrom	0039231	1.890,00	2
Unterputz-Set für Armatur Aqua W 2	0039922	130,00	2

Allgemeine Ausstattungsoptionen

Kopf-Nackenkissen ENJOY	0028752	89,00	2
Komfortkissen VARIOUS	0032760	65,00	2
REPABOARD 75 cm	0032761	310,00	2
REPABOARD 80 cm	0032762	310,00	2
REPABOARD 90 cm	0032763	310,00	2
Wannengriff Rund Chrom	0012195	110,00	2
Montage Wannengriff	0006176	63,00	2
Bluetooth-Receiver inkl. 4 Lautsprecher	0032821	840,00	2
Farblichttherapie	0026161	860,00	2

Netto

Ausstattungsoptionen für Whirlpools

Umbau Viega Multiplex Trio MT5	0030045	228,00	2
Rückenmassage (10 zus. MJ)*	0015293	940,00	2
Rückenmassage (10 MJ statt 4 MJ)*	0015294	675,00	2
Zusatzheizung*	0012749	990,00	2
Desinfektionsanlage*	0002517	840,00	2
Frischwasserspülung	0012167	1.085,00	2
Kombination Desinfektionsanlage Frischwasserspülung*	0012166	1.760,00	2
Isoliermatte	0016461	155,00	2
Fußpads	0016462	36,00	2
Probierset Badezusätze	0029216	42,00	2
Desinfektionsmittel	0002511	25,00	2

*nicht möglich bei Vision Luft, Rückentherapie, Aquapunktur, Aqua-Comfort

TIPP

Wannen-träger

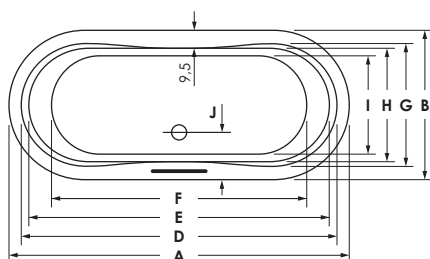
- schnelle Montage
- PU-Schaum im Lieferumfang enthalten
- gute Wärmeisolation
- sofort nach Montage befüllbar



PLUTO OVAL

			Wei	Wei Matt
180 x 80 x 45 cm	0020060	P	570,00	800,00
180 x 90 x 46 cm	0016146	P	750,00	1.050,00
190 x 90 x 46 cm	0016145		880,00	1.235,00

Preisgruppe PG 1



PLUTO OVAL	A	B	C	D	E	F	G	H	I	J	K	L	Wasserinhalt	Bauhöhe m. Füe	Bauhöhe m. Träger	Bauhöhe Whirlpool
180 / 80	180	79	45	166	159	135	65	60	51	25	7	17°	ca. 170 l	60,5-67,5 cm	61 cm	62-64 cm
180 / 90	180	90	46	167	159	125	77	71,5	57	26,5	6,5	24°	ca. 220 l	60,5-67,5 cm	61 cm	62-64 cm
190 / 90	190	90	46	177	169	133	77	71	57	26,5	6,5	24°	ca. 230 l	61-68 cm	61 cm	62,5-64,5 cm

ZUBEHÖRPAKETE

Paket 1	MEPA Badewannenfuß normalbreit (0013935), Viega Multiplex M5 kpl. Chrom (0028297), Spezialmontageset für Badewannen (0029754), MEPA-Aquaproof Plus Wannendichtband Länge 4,0 m (0029647)	0034119	262,00	2
Paket 2	MEPA Badewannenfuß normalbreit (0013935), Viega Multiplex Trio MT5 kpl. Chrom (0029648), Spezialmontageset für Badewannen (0029754), Viega Anschluss-Set (0000583), MEPA-Aquaproof Plus Wannendichtband Länge 4,0 m (0029647)	0034131	492,00	2
Paket 3	Wannenträger inkl. 2 x PU-Schaum, Viega Multiplex M5 kpl. Chrom (0028297), MEPA-Aquaproof Plus Wannendichtband Länge 4,0 m (0029647)			
	PLUTO 180 / 80 OVAL	0034275	663,00	2
	PLUTO 180 / 90 OVAL	0034277	688,00	2
	PLUTO 190 / 90 OVAL	0034279	713,00	2
Paket 4	Wannenträger inkl. 2 x PU-Schaum, Viega Multiplex Trio MT5 kpl. Chrom (0029648), Viega Anschluss-Set (0000583), MEPA-Aquaproof Plus Wannendichtband Länge 4,0 m (0029647)			
	PLUTO 180 / 80 OVAL	0034276	893,00	2
	PLUTO 180 / 90 OVAL	0034278	918,00	2
	PLUTO 190 / 90 OVAL	0034280	943,00	2

SYSTEME

Systempreise (ohne Wanne): Ausstattungsfarbe Chrom, Trockenlaufschutz, elektronischer Niveauüberwachung, RCP repa-clean-protect, Ab- und Überlaufgarnitur inkl. Restwasserentleerung (optional mit integriertem Wassereinlauf), Fußgestell, Spezialmontageset BW, Hartgummi-Fußpads zur Reduzierung von Körperschall, 1 l Desinfektionsmittel und Probierset Badezusätze.

Rückentherapie	0025166	1.270,00	2
-----------------------	---------	-----------------	---



- 10 Präventionsdüsen
- Elektronisches Bedienfeld

Aquapunktur	0032829	1.750,00	2
--------------------	---------	-----------------	---



- 20 Präventionsdüsen
- Elektronisches Bedienfeld

Aqua-Comfort	0037423	3.810,00	2
---------------------	---------	-----------------	---



- 20 Präventionsdüsen
- 12 Champagnerdüsen
- Elektronisches Bedienfeld

Whirlpool Vision Luft	0028264	3.775,00	2
------------------------------	---------	-----------------	---



- 12 Luftdüsen
- Elektronisches Bedienfeld Vision 500

Whirlpool Vision Jet	0028269	4.860,00	2
-----------------------------	---------	-----------------	---



- 4 Jetdüsen
- 4 Micro-Jetdüsen
- Elektronisches Bedienfeld Vision 700

Whirlpool Vision Luft + Jet	0028276	6.125,00	2
------------------------------------	---------	-----------------	---



- 12 Luftdüsen
- 4 Jetdüsen
- 4 Micro-Jetdüsen
- Elektronisches Bedienfeld Vision 1000

Whirlpool Vision Champagner	0028285	7.195,00	2
------------------------------------	---------	-----------------	---



- 12 Champagnerdüsen
- 4 Jetdüsen
- 4 Micro-Jetdüsen
- Elektronisches Bedienfeld Vision 1000

ZUBEHÖR

Montagezubehör

MEPA Badewannenfuß Paar, normalbreit	0013935	39,00	2
Spezialmontageset für Badewannen	0029754	80,00	2
MEPA-Aquaproof Plus Wannendichtband Länge 4,0 m	0029647	85,00	2
Wannenträger PLUTO 180/80 OVAL + 2 x PU-Schaum	0021368	520,00	2
Wannenträger PLUTO 180/90 OVAL + 2 x PU-Schaum	0021369	545,00	2
Wannenträger PLUTO 190/90 OVAL + 2 x PU-Schaum	0021370	570,00	2
Viega Multiplex M5 kpl. Chrom	0028297	58,00	2
Viega Multiplex Trio MT5 kpl. Chrom	0029648	225,00	2
Viega Anschluss-Set	0000583	63,00	2
repaGrip-Veredelung vollflächig	0025063	260,00	1
Wannenrandarmatur Aqua W 2 kpl. Chrom	0039231	1.890,00	2
Unterputz-Set für Armatur Aqua W 2	0039922	130,00	2

Allgemeine Ausstattungsoptionen

Kopf-Nackenkissen ENJOY	0028752	89,00	2
Komfortkissen VARIOUS	0032760	65,00	2
REPABOARD 80 cm	0032762	310,00	2
REPABOARD 90 cm	0032763	310,00	2
Wannengriff Rund Chrom	0012195	110,00	2
Montage Wannengriff	0006176	63,00	Netto
Bluetooth-Receiver inkl. 4 Lautsprecher	0032821	840,00	2
Farblichttherapie	0026161	860,00	2

Ausstattungsoptionen für Whirlpools

Umbau Viega Multiplex Trio MT5	0030045	228,00	2
Rückenmassage (10 zus. MJ)*	0015293	940,00	2
Rückenmassage (10 MJ statt 4 MJ)*	0015294	675,00	2
Zusatzheizung*	0012749	990,00	2
Desinfektionsanlage*	0002517	840,00	2
Frischwasserspülung	0012167	1.085,00	2
Kombination Desinfektionsanlage Frischwasserspülung*	0012166	1.760,00	2
Isoliermatte	0016461	155,00	2
Fußpads	0016462	36,00	2
Probierset Badezusätze	0029216	42,00	2
Desinfektionsmittel	0002511	25,00	2

*nicht möglich bei Vision Luft, Rückentherapie, Aquapunktur, Aqua-Comfort

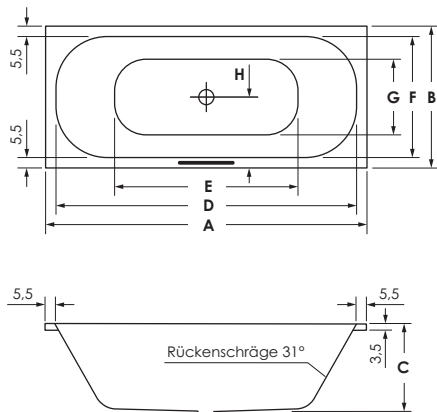




POD

			Weiß	Weiß Matt
170 x 75 x 46,5 cm	0039407	P	700,00	980,00
180 x 85 x 46,5 cm	0039408	P	760,00	1.065,00

Preisgruppe PG 1



POD	A	B	C	D	E	F	G	H	Wasser- inhalt	Bauhöhe m. Füße	Bauhöhe m. Träger	Bauhöhe Whirlpool
170 / 75	170	75	46,5	159	98	64	40	37,5	ca. 130 l	61-68 cm	62 cm	62,5-64,5 cm
180 / 85	180	85	46,5	169	108	74	43	42,5	ca. 190 l	61-68 cm	62 cm	62,5-64,5 cm

ZUBEHÖRPAKETE

Paket 1	MEPA Badewannenfuß normalbreit (0013935), Viega Multiplex M5 kpl. Chrom (lang) (0028298), Spezialmontageset für Badewannen (0029754), MEPA-Aquaproof Plus Wannendichtband Länge 4,0 m (0029647)	0034120	299,00	2
Paket 2	MEPA Badewannenfuß normalbreit (0013935), Viega Multiplex Trio MT5 kpl. Chrom (lang) (0028296), Spezialmontageset für Badewannen (0029754), Viega Anschluss-Set (0000583), MEPA-Aquaproof Plus Wannendichtband Länge 4,0 m (0029647)	0034132	555,00	2
Paket 3	Wannenträger inkl. 2 x PU-Schaum, Viega Multiplex M5 kpl. Chrom (lang) (0028298), MEPA-Aquaproof Plus Wannendichtband Länge 4,0 m (0029647)			
	POD 170 / 75	0039411	495,00	2
	POD 180 / 85	0039412	525,00	2
Paket 4	Wannenträger inkl. 2 x PU-Schaum, Viega Multiplex Trio MT5 kpl. Chrom (lang) (0028296), Viega Anschluss-Set (0000583), MEPA-Aquaproof Plus Wannendichtband Länge 4,0 m (0029647)			
	POD 170 / 75	0039413	751,00	2
	POD 180 / 85	0039414	781,00	2

SYSTEME

Systempreise (ohne Wanne): Ausstattungsfarbe Chrom, Trockenlaufschutz, elektronischer Niveauüberwachung, RCP repa-clean-protect, Ab- und Überlaufgarnitur inkl. Restwasserentleerung (optional mit integriertem Wassereinlauf), Fußgestell, Spezialmontageset BW, Hartgummi-Fußpads zur Reduzierung von Körperschall, 1 l Desinfektionsmittel und Probierset Badezusätze.

Rückentherapie	0025166	1.270,00	2
-----------------------	---------	-----------------	---



- 10 Präventionsdüsen
- Elektronisches Bedienfeld

Aquapunktur	0032829	1.750,00	2
--------------------	---------	-----------------	---



- 20 Präventionsdüsen
- Elektronisches Bedienfeld

Aqua-Comfort	0037420	3.810,00	2
---------------------	---------	-----------------	---



- 20 Präventionsdüsen
- 8 Champagnerdüsen
- Elektronisches Bedienfeld

Whirlpool Vision Luft	0028261	3.775,00	2
------------------------------	---------	-----------------	---



- 8 Luftdüsen
- Elektronisches Bedienfeld Vision 500

Whirlpool Vision Jet	0028269	4.860,00	2
-----------------------------	---------	-----------------	---



- 4 Jetdüsen
- 4 Micro-Jetdüsen
- Elektronisches Bedienfeld Vision 700

Whirlpool Vision Luft + Jet	0028272	6.125,00	2
------------------------------------	---------	-----------------	---



- 8 Luftdüsen
- 4 Jetdüsen
- 4 Micro-Jetdüsen
- Elektronisches Bedienfeld Vision 1000

Whirlpool Vision Champagner	0028281	7.195,00	2
------------------------------------	---------	-----------------	---



- 8 Champagnerdüsen
- 4 Jetdüsen
- 4 Micro-Jetdüsen
- Elektronisches Bedienfeld Vision 1000

ZUBEHÖR

Montagezubehör

MEPA Badewannenfuß Paar, normalbreit	0013935	39,00	2
Spezialmontageset für Badewannen	0029754	80,00	2
MEPA-Aquaproof Plus Wannendichtband Länge 4,0 m	0029647	85,00	2
Wannenträger Pod 170/75 + 2 x PU-Schaum	0039409	315,00	2
Wannenträger Pod 180/80 + 2 x PU-Schaum	0039410	345,00	2
Viega Multiplex M5 kpl. Chrom (lang)	0028298	95,00	2
Viega Multiplex Trio MT5 kpl. Chrom (lang)	0028296	288,00	2
Viega Anschluss-Set	0000583	63,00	2
repaGrip-Veredelung vollflächig	0025063	260,00	1
Wannenrandarmatur Aqua W 2 kpl. Chrom	0039231	1.890,00	2
Unterputz-Set für Armatur Aqua W 2	0039922	130,00	2

Allgemeine Ausstattungsoptionen

Kopf-Nackenkissen ENJOY	0028752	89,00	2
Komfortkissen VARIOUS	0032760	65,00	2
REPABOARD 75 cm	0032761	310,00	2
REPABOARD 90 cm	0032763	310,00	2
Wannengriff Rund Chrom	0012195	110,00	2
Montage Wannengriff	0006176	63,00	Netto
Bluetooth-Receiver inkl. 4 Lautsprecher	0032821	840,00	2
Farblichttherapie	0026161	860,00	2

Ausstattungsoptionen für Whirlpools

Umbau Viega Multiplex Trio MT5	0030045	228,00	2
Rückenmassage (10 zus. MJ)*	0015293	940,00	2
Rückenmassage (10 MJ statt 4 MJ)*	0015294	675,00	2
Zusatzheizung*	0012749	990,00	2
Desinfektionsanlage*	0002517	840,00	2
Frischwasserspülung	0012167	1.085,00	2
Kombination Desinfektionsanlage Frischwasserspülung*	0012166	1.760,00	2
Isoliermatte	0016461	155,00	2
Fußpads	0016462	36,00	2
Probierset Badezusätze	0029216	42,00	2
Desinfektionsmittel	0002511	25,00	2

*nicht möglich bei Vision Luft, Rückentherapie, Aquapunktur, Aqua-Comfort



Keramikwaschtische POD


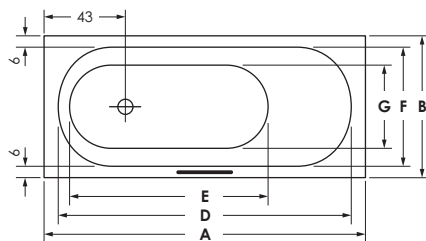
POD 42, POD 45 R, POD 50, POD 60



POD MONO

			Wei	Wei Matt
140 x 70 x 46 cm	0039817	P	640,00	895,00
150 x 70 x 46 cm	0039818	P	640,00	895,00
160 x 70 x 46 cm	0039819	P	680,00	955,00
170 x 70 x 46 cm	0039820	P	680,00	955,00
170 x 75 x 46 cm	0039821	P	560,00	785,00
180 x 80 x 46 cm	0039822	P	700,00	980,00

Preisgruppe PG 1



POD MONO	A	B	C	D	E	F	G	H			Wasser- inhalt	Bauhöhe m. Füe	Bauhöhe m. Träger	Bauhöhe Whirlpool
140 / 70	140	70	46	125	90	58	40	28°			ca. 80 l	62-66 cm	62 cm	62,5-64,5 cm
150 / 70	150	70	46	135	95	58	40	32°			ca. 100 l	62-66 cm	62 cm	62,5-64,5 cm
160 / 70	160	70	46	145	100	58	40	32°			ca. 105 l	62-66 cm	62 cm	62,5-64,5 cm
170 / 70	170	70	46	155	105	58	40	36°			ca. 140 l	62-66 cm	62 cm	62,5-64,5 cm
170 / 75	170	75	46	155	105	63	44	36°			ca. 145 l	62-66 cm	62 cm	62,5-64,5 cm
180 / 80	180	80	46	165	115	68	43	36°			ca. 180 l	62-66 cm	62 cm	62,5-64,5 cm

ZUBEHÖRPAKETE

Paket 1	MEPA Badewannenfuß normalbreit (0013935), Viega Multiplex M5 kpl. Chrom (lang) (0028298), Spezialmontageset für Badewannen (0029754), MEPA-Aquaproof Plus Wannendichtband Länge 4,0 m (0029647)	0034120	299,00	2
Paket 2	MEPA Badewannenfuß normalbreit (0013935), Viega Multiplex Trio MT5 kpl. Chrom (lang) (0028296), Spezialmontageset für Badewannen (0029754), Viega Anschluss-Set (0000583), MEPA-Aquaproof Plus Wannendichtband Länge 4,0 m (0029647)	0034132	555,00	2
Paket 3	Wannenträger inkl. 2 x PU-Schaum, Viega Multiplex M5 kpl. Chrom (lang) (0028298), MEPA-Aquaproof Plus Wannendichtband Länge 4,0 m (0029647)			
	POD MONO 140 / 70	0039878	437,00	2
	POD MONO 150 / 70	0039880	437,00	2
	POD MONO 160 / 70	0039882	437,00	2
	POD MONO 170 / 70	0039884	437,00	2
	POD MONO 170 / 75	0039886	437,00	2
	POD MONO 180 / 80	0039888	490,00	2
Paket 4	Wannenträger inkl. 2 x PU-Schaum, Viega Multiplex Trio MT5 kpl. Chrom (lang) (0028296), Viega Anschluss-Set (0000583), MEPA-Aquaproof Plus Wannendichtband Länge 4,0 m (0029647)			
	POD MONO 140 / 70	0039879	693,00	2
	POD MONO 150 / 70	0039881	693,00	2
	POD MONO 160 / 70	0039883	693,00	2
	POD MONO 170 / 70	0039885	693,00	2
	POD MONO 170 / 75	0039887	693,00	2
	POD MONO 180 / 80	0039889	746,00	2

SYSTEME

Systempreise (ohne Wanne): Ausstattungsfarbe Chrom, Trockenlaufschutz, elektronischer Niveauüberwachung, RCP repa-clean-protect, Ab- und Überlaufgarnitur inkl. Restwasserentleerung (optional mit integriertem Wassereinfluss), Fußgestell, Spezialmontageset BW, Hartgummi-Fußpads zur Reduzierung von Körperschall, 1 l Desinfektionsmittel und Probierset Badezusätze.

Rückentherapie	0025166	1.270,00	2
-----------------------	---------	-----------------	---



- 10 Präventionsdüsen
- Elektronisches Bedienfeld

Aquapunktur	0032828	1.750,00	2
--------------------	---------	-----------------	---



- 16 Präventionsdüsen
- Elektronisches Bedienfeld

Aqua-Comfort	0040036	3.810,00	2
---------------------	---------	-----------------	---



- 16 Präventionsdüsen
- 6 Champagnerdüsen / Größe 140
(8 Champagnerdüsen / Größe 150 + 160)
(10 Champagnerdüsen / Größe 170 + 180)
- Elektronisches Bedienfeld

0037414	3.810,00	2
0037416	3.810,00	2

Whirlpool Vision Luft	0028261	3.775,00	2
------------------------------	---------	-----------------	---



- 8 Luftdüsen / Größe 140 + 150 + 160
(10 Luftdüsen / Größe 170)
(12 Luftdüsen / Größe 180)
- Elektronisches Bedienfeld Vision 500

0028263	3.775,00	2
0028264	3.775,00	2

Whirlpool Vision Jet	0028269	4.860,00	2
-----------------------------	---------	-----------------	---



- 4 Jetdüsen
- 4 Micro-Jetdüsen
- Elektronisches Bedienfeld Vision 700

Whirlpool Vision Luft + Jet	0028272	6.125,00	2
------------------------------------	---------	-----------------	---



- 8 Luftdüsen / Größe 140 + 150 + 160
(10 Luftdüsen / Größe 170)
(12 Luftdüsen / Größe 180)
- 4 Jetdüsen
- 4 Micro-Jetdüsen
- Elektronisches Bedienfeld Vision 1000

0028275	6.125,00	2
0028276	6.125,00	2

Whirlpool Vision Champagner	0040037	7.195,00	2
------------------------------------	---------	-----------------	---



- 6 Champagnerdüsen / Größe 140
(8 Champagnerdüsen / Größe 150 + 160)
(10 Champagnerdüsen / Größe 170 + 180)
- 4 Jetdüsen
- 4 Micro-Jetdüsen
- Elektronisches Bedienfeld Vision 1000

0028281	7.195,00	2
0028284	7.195,00	2

Darstellung: POD MONO 140 / 70

ZUBEHÖR

Montagezubehör

MEPA Badewannenfuß Paar, normalbreit	0013935	39,00	2
Spezialmontageset für Badewannen	0029754	80,00	2
MEPA-Aquaproof Plus Wannendichtband Länge 4,0 m	0029647	85,00	2
Wannenträger POD MONO 140/70 + 2 x PU-Schaum	0039860	257,00	2
Wannenträger POD MONO 150/70 + 2 x PU-Schaum	0039861	257,00	2
Wannenträger POD MONO 160/70 + 2 x PU-Schaum	0039862	257,00	2
Wannenträger POD MONO 170/70 + 2 x PU-Schaum	0039863	257,00	2
Wannenträger POD MONO 170/75 + 2 x PU-Schaum	0039864	257,00	2
Wannenträger POD MONO 180/80 + 2 x PU-Schaum	0039865	310,00	2
Viega Multiplex M5 kpl. Chrom (lang)	0028298	95,00	2
Viega Multiplex Trio MT5 kpl. Chrom (lang)	0028296	288,00	2
Viega Anschluss-Set	0000583	63,00	2
repaGrip-Veredelung vollflächig	0025063	260,00	1
Wannenrandarmatur Aqua W 2 kpl. Chrom	0039231	1.890,00	2
Unterputz-Set für Armatur Aqua W 2	0039922	130,00	2

Allgemeine Ausstattungsoptionen

Kopf-Nackenkissen ENJOY	0028752	89,00	2
Komfortkissen VARIOUS	0032760	65,00	2
REPABOARD 75 cm	0032761	310,00	2
REPABOARD 80 cm	0032762	310,00	2
Wannengriff Rund Chrom	0012195	110,00	2
Montage Wannengriff	0006176	63,00	2
Bluetooth-Receiver inkl. 4 Lautsprecher	0032821	840,00	2
Farblichttherapie	0026161	860,00	2

Netto

Ausstattungsoptionen für Whirlpools

Umbau Viega Multiplex Trio MT5	0030045	228,00	2
Rückenmassage (10 zus. MJ)*	0015293	940,00	2
Rückenmassage (10 MJ statt 4 MJ)*	0015294	675,00	2
Zusatzheizung*	0012749	990,00	2
Desinfektionsanlage*	0002517	840,00	2
Frischwasserspülung	0012167	1.085,00	2
Kombination Desinfektionsanlage Frischwasserspülung*	0012166	1.760,00	2
Isoliermatte	0016461	155,00	2
Fußpads	0016462	36,00	2
Probierset Badezusätze	0029216	42,00	2
Desinfektionsmittel	0002511	25,00	2

*nicht möglich bei Vision Luft, Rückentherapie, Aquapunktur, Aqua-Comfort



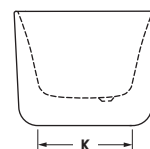
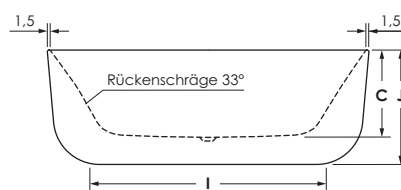
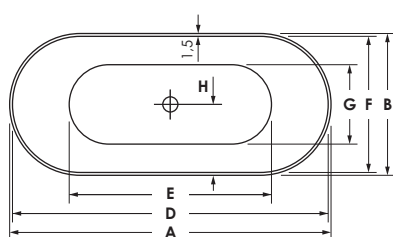




POD F

		Weiß	Weiß Matt
170 x 75 x 46 cm	0039405	2.520,00	3.530,00
180 x 85 x 46 cm	0039406	2.880,00	4.035,00

Preisgruppe PG 1



POD F	A	B	C	D	E	F	G	H	I	J	K	Wasser- inhalt	Bauhöhe	Gewicht
170 / 75	170	75	46	167	107	72	42	37,5	125	60,5	50	ca. 215 l	60,5 cm	ca. 48 kg
180 / 85	180	85	46	177	117	82	52	42,5	135	60,5	60	ca. 240 l	60,5 cm	ca. 57 kg

ZUBEHÖR

Montagezubehör

Schlitzüberlauf und Klickverschluss in Chrom		inklusive
Farbset für POD/SEED F, Farbe Weiß	0040038	64,00 2
Farbset für POD/SEED F, Farbe Weiß Matt	0040038	64,00 2
repaGrip-Veredelung vollflächig	0025063	260,00 1
Kopf-Nackenkissen ENJOY	0028752	89,00 2
Komfortkissen VARIOUS	0032760	65,00 2
Bodenbefestigungsset		inklusive
Fußgestell		inklusive
Bluetooth-Receiver inkl. 4 Lautsprecher	0032821	840,00 2

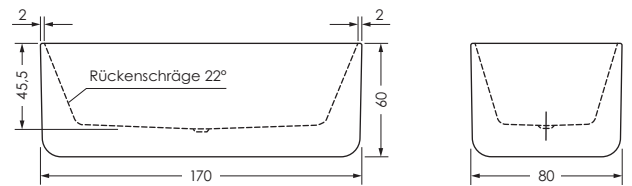
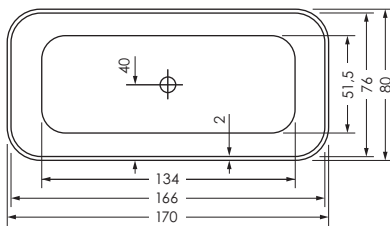






SEED 170 F

		Weiß	Weiß Matt
170 x 80 x 45,5 cm	0040356	2.750,00	3.850,00
Preisgruppe	PG 1		



SEED F	Wasser- inhalt	Bauhöhe	Gewicht
170 / 80	ca. 240 l	60 cm	ca. 53 kg

ZUBEHÖR

Montagezubehör

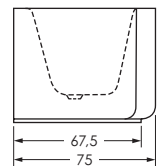
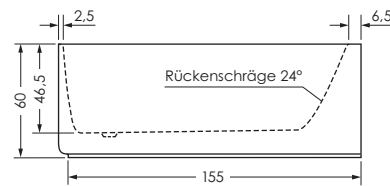
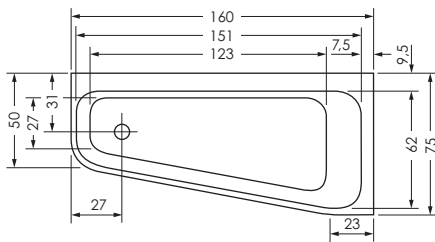
Schlitzüberlauf und Klickverschluss in Chrom		inklusive	
Farbset für POD/SEED F, Farbe Weiß	0040124	64,00	2
Farbset für POD/SEED F, Farbe Weiß Matt	0040124	64,00	2
repaGrip-Veredelung vollflächig	0025063	260,00	1
Kopf-Nackenkissen ENJOY	0028752	89,00	2
Komfortkissen VARIOUS	0032760	65,00	2
Bodenbefestigungsset		inklusive	
Fußgestell		inklusive	
Bluetooth-Receiver inkl. 4 Lautsprecher	0032821	840,00	2



SEED 160 / 75 F ECK LINKS

160 x 75/50 x 46,5 cm	0039403	Weiß 2.540,00	Weiß Matt 3.555,00
-----------------------	---------	-------------------------	------------------------------

Preisgruppe PG 1



SEED F ECK	Wasser- inhalt	Bauhöhe	Gewicht
160 / 75 li	ca. 115 l	60 cm	ca. 40 kg

SYSTEME

Systempreise (ohne Wanne): Ausstattungsfarbe Chrom, Trockenlaufschutz, elektronischer Niveauüberwachung, RCP repa-cleanprotect, Ab- und Überlaufgarnitur inkl. Restwasserentleerung (optional mit integriertem Wassereinflauf), Fußgestell, Wandmontageset, Hartgummi-Fußpads zur Reduzierung von Körperschall, 1 l Desinfektionsmittel und Probierset Badezusätze.

Rückentherapie	0025166	1.270,00	2
-----------------------	---------	-----------------	---



- 10 Präventionsdüsen
- Elektronisches Bedienfeld

Whirlpool Vision Luft	0028263	3.775,00	2
------------------------------	---------	-----------------	---



- 10 Luftdüsen
- Elektronisches Bedienfeld Vision 500

ZUBEHÖR

Montagezubehör

Fußgestell		inklusive	
Wandmontageset		inklusive	
Set Viega Multiplex M5	0039464	90,00	2
Set Viega Multiplex Trio MT5	0039466	257,00	2
Viega Anschluss-Set	0000583	63,00	2
repaGrip-Veredelung vollflächig	0025063	260,00	1
Wannenrandarmatur Aqua W 2 kpl. Chrom	0039231	1.890,00	2
Unterputz-Set für Armatur Aqua W 2	0039922	130,00	2

Allgemeine Ausstattungsoptionen

Kopf-Nackenkissen ENJOY	0028752	89,00	2
Komfortkissen VARIOUS	0032760	65,00	2
REPABOARD 75 cm	0032761	310,00	2
Bluetooth-Receiver inkl. 4 Lautsprecher	0032821	840,00	2
Farblichttherapie	0026161	860,00	2

Ausstattungsoptionen für Whirlpools

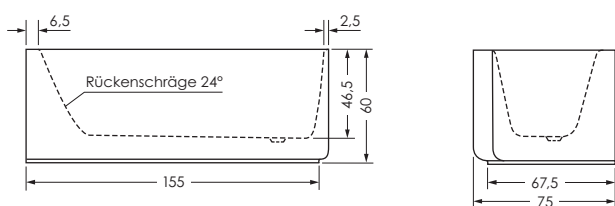
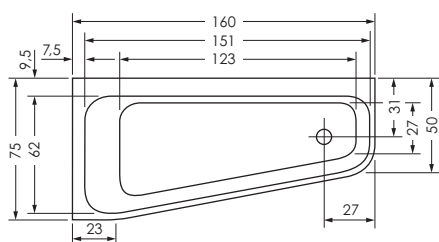
Umbau Viega Multiplex Trio MT5	0030045	228,00	2
Fußpads	0016462	36,00	2
Probierset Badezusätze	0029216	42,00	2
Desinfektionsmittel	0002511	25,00	2

Hinweis: Dieses Modell kann nur in Verbindung mit einem Set Viega Multiplex bestellt werden. Im Lieferumfang sind weitere Bauteile enthalten die zur Montage zwingend benötigt werden.



SEED 160 / 75 F ECK RECHTS

		Weiß	Weiß Matt
160 x 75/50 x 46,5 cm	0039404	2.540,00	3.555,00
Preisgruppe	PG 1		



SEED F ECK	Wasser- inhalt	Bauhöhe	Gewicht
160 / 75 re	ca. 115 l	60 cm	ca. 40 kg

SYSTEME

Systempreise (ohne Wanne): Ausstattungsfarbe Chrom, Trockenlaufschutz, elektronischer Niveauüberwachung, RCP repa-clean-protect, Ab- und Überlaufgarnitur inkl. Restwasserentleerung (optional mit integriertem Wassereinfluss), Fußgestell, Wandmontageset, Hartgummi-Fußpads zur Reduzierung von Körperschall, 1 l Desinfektionsmittel und Probierset Badezusätze.

Rückentherapie	0025166	1.270,00	2
-----------------------	---------	-----------------	---



- 10 Präventionsdüsen
- Elektronisches Bedienfeld

Whirlpool Vision Luft	0028263	3.775,00	2
------------------------------	---------	-----------------	---



- 10 Luftdüsen
- Elektronisches Bedienfeld Vision 500

ZUBEHÖR

Montagezubehör

Fußgestell		inklusive	
Wandmontageset		inklusive	
Set Viega Multiplex M5	0039464	90,00	2
Set Viega Multiplex Trio MT5	0039466	257,00	2
Viega Anschluss-Set	0000583	63,00	2
repaGrip-Veredelung vollflächig	0025063	260,00	1
Wannenrandarmatur Aqua W 2 kpl. Chrom	0039231	1.890,00	2
Unterputz-Set für Armatur Aqua W 2	0039922	130,00	2

Allgemeine Ausstattungsoptionen

Kopf-Nackenkissen ENJOY	0028752	89,00	2
Komfortkissen VARIOUS	0032760	65,00	2
REPABOARD 75 cm	0032761	310,00	2
Bluetooth-Receiver inkl. 4 Lautsprecher	0032821	840,00	2
Farblichttherapie	0026161	860,00	2

Ausstattungsoptionen für Whirlpools

Umbau Viega Multiplex Trio MT5	0030045	228,00	2
Fußpads	0016462	36,00	2
Probierset Badezusätze	0029216	42,00	2
Desinfektionsmittel	0002511	25,00	2

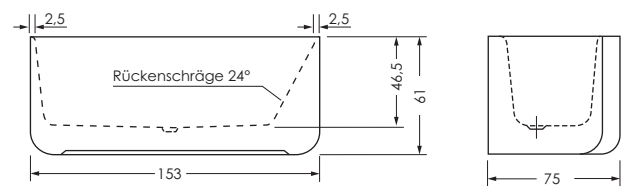
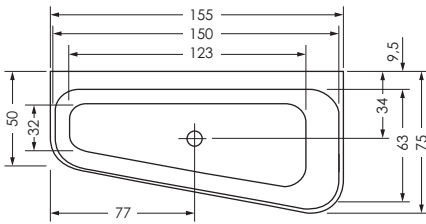
Hinweis: Dieses Modell kann nur in Verbindung mit einem Set Viega Multiplex bestellt werden. Im Lieferumfang sind weitere Bauteile enthalten die zur Montage zwingend benötigt werden.



SEED 155 / 75 F WAND LINKS

155 x 75/50 x 46 cm	0037386	Weiß	Weiß Matt
		2.200,00	3.080,00

Preisgruppe PG 1



SEED F WAND	Wasserinhalt	Bauhöhe	Gewicht
-------------	--------------	---------	---------

155 / 75 li | ca. 115 l | 61 cm | ca. 42 kg

SYSTEME

Systempreise (ohne Wanne): Ausstattungsfarbe Chrom, Trockenlaufschutz, elektronischer Niveauüberwachung, RCP repa-cleanprotect, Ab- und Überlaufgarnitur inkl. Restwasserentleerung (optional mit integriertem Wassereinlauf), Fußgestell, Wandmontageset, Hartgummi-Fußpads zur Reduzierung von Körperschall, 1 l Desinfektionsmittel und Probierset Badezusätze.

Rückentherapie	0025166	1.270,00	2
-----------------------	---------	-----------------	---



- 10 Präventionsdüsen
- Elektronisches Bedienfeld

Whirlpool Vision Luft	0028264	3.775,00	2
------------------------------	---------	-----------------	---



- 12 Luftdüsen
- Elektronisches Bedienfeld Vision 500

ZUBEHÖR

Montagezubehör

Fußgestell			inklusive
Wandmontageset			inklusive
Set Viega Multiplex M5	0039464	90,00	2
Set Viega Multiplex Trio MT5	0039466	257,00	2
Viega Anschluss-Set	0000583	63,00	2
repaGrip-Veredelung vollflächig	0025063	260,00	1
Wannenrandarmatur Aqua W 2 kpl. Chrom	0039231	1.890,00	2
Unterputz-Set für Armatur Aqua W 2	0039922	130,00	2

Allgemeine Ausstattungsoptionen

Kopf-Nackenkissen ENJOY	0028752	89,00	2
Komfortkissen VARIOUS	0032760	65,00	2
REPABOARD 75 cm	0032761	310,00	2
Bluetooth-Receiver inkl. 4 Lautsprecher	0032821	840,00	2
Farblichttherapie	0026161	860,00	2

Ausstattungsoptionen für Whirlpools

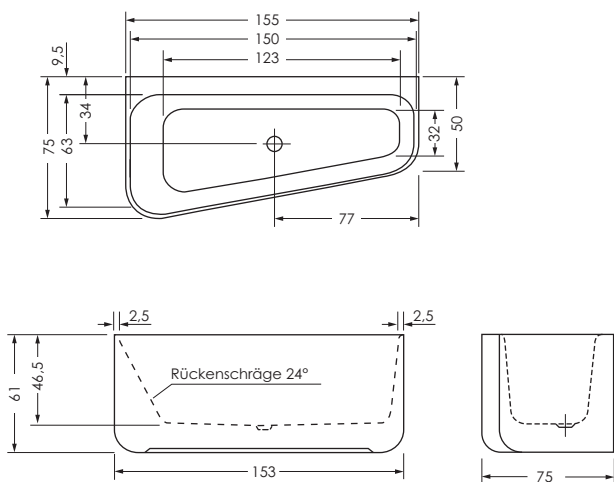
Umbau Viega Multiplex Trio MT5	0030045	228,00	2
Fußpads	0016462	36,00	2
Probierset Badezusätze	0029216	42,00	2
Desinfektionsmittel	0002511	25,00	2

Hinweis: Dieses Modell kann nur in Verbindung mit einem Set Viega Multiplex bestellt werden. Im Lieferumfang sind weitere Bauteile enthalten die zur Montage zwingend benötigt werden.



SEED 155 / 75 F WAND RECHTS

		Weiß	Weiß Matt
155 x 75/50 x 46 cm	0037379	2.200,00	3.080,00
Preisgruppe	PG 1		



SEED F WAND	Wasserinhalt	Bauhöhe	Gewicht
155 / 75 re	ca. 115 l	61 cm	ca. 42 kg

SYSTEME

Systempreise (ohne Wanne): Ausstattungsfarbe Chrom, Trockenlaufschutz, elektronischer Niveauüberwachung, RCP repa-clean-protect, Ab- und Überlaufgarnitur inkl. Restwasserentleerung (optional mit integriertem Wassereinfluss), Fußgestell, Wandmontageset, Hartgummi-Fußpads zur Reduzierung von Körperschall, 1 l Desinfektionsmittel und Probierset Badezusätze.

Rückentherapie	0025166	1.270,00	2
-----------------------	---------	-----------------	---



- 10 Präventionsdüsen
- Elektronisches Bedienfeld

Whirlpool Vision Luft	0028264	3.775,00	2
------------------------------	---------	-----------------	---



- 12 Luftdüsen
- Elektronisches Bedienfeld Vision 500

ZUBEHÖR

Montagezubehör

Fußgestell		inklusive	
Wandmontageset		inklusive	
Set Viega Multiplex M5	0039464	90,00	2
Set Viega Multiplex Trio MT5	0039466	257,00	2
Viega Anschluss-Set	0000583	63,00	2
repaGrip-Veredelung vollflächig	0025063	260,00	1
Wannenrandarmatur Aqua W 2 kpl. Chrom	0039231	1.890,00	2
Unterputz-Set für Armatur Aqua W 2	0039922	130,00	2

Allgemeine Ausstattungsoptionen

Kopf-Nackenkissen ENJOY	0028752	89,00	2
Komfortkissen VARIOUS	0032760	65,00	2
REPABOARD 75 cm	0032761	310,00	2
Bluetooth-Receiver inkl. 4 Lautsprecher	0032821	840,00	2
Farblichttherapie	0026161	860,00	2

Ausstattungsoptionen für Whirlpools

Umbau Viega Multiplex Trio MT5	0030045	228,00	2
Fußpads	0016462	36,00	2
Probierset Badezusätze	0029216	42,00	2
Desinfektionsmittel	0002511	25,00	2

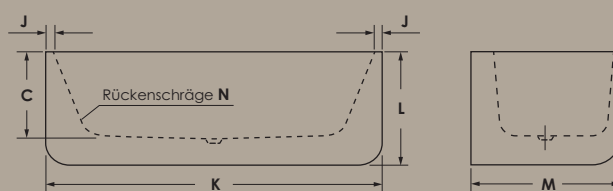
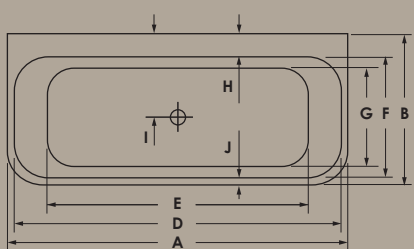
Hinweis: Dieses Modell kann nur in Verbindung mit einem Set Viega Multiplex bestellt werden. Im Lieferumfang sind weitere Bauteile enthalten die zur Montage zwingend benötigt werden.



SEED F WAND

		Weiß	Weiß Matt
170 x 75 x 46,5 cm	0040354	2.690,00	3.765,00
180 x 80 x 46 cm	0037372	2.790,00	3.905,00

Preisgruppe PG 1



SEED F WAND	A	B	C	D	E	F	G	H	I	J	K	L	M	N	Wasserinhalt	Bauhöhe	Gewicht
170 / 75	170	75	46,5	164	129	62	51	10	40	3	167,5	60	74	22°	ca. 180 l	ca. 60 cm	ca. 54 kg
180 / 80	180	80	46,5	173	138	64,5	52	12	45	3,5	178	60,5	79	22°	ca. 210 l	ca. 60,5 cm	ca. 65 kg



SYSTEME

Systempreise (ohne Wanne): Ausstattungsfarbe Chrom, Trockenlaufschutz, elektronischer Niveauüberwachung, RCP repa-clean-protect, Ab- und Überlaufgarnitur inkl. Restwasserentleerung (optional mit integriertem Wassereinlauf), Fußgestell, Wandmontageset, Hartgummi-Fußpads zur Reduzierung von Körperschall, 1 l Desinfektionsmittel und Probierset Badezusätze.

Rückentherapie	0025166	1.270,00	2
-----------------------	---------	-----------------	---



- 10 Präventionsdüsen
- Elektronisches Bedienfeld

Aquapunktur	0032829	1.750,00	2
--------------------	---------	-----------------	---



- 20 Präventionsdüsen
- Elektronisches Bedienfeld

Whirlpool Vision Luft	0028264	3.775,00	2
------------------------------	---------	-----------------	---



- 12 Luftdüsen
- Elektronisches Bedienfeld Vision 500

ZUBEHÖR

Montagezubehör

Fußgestell		inklusive	
Wandmontageset		inklusive	
Set Viega Multiplex M5 (lang)	0039465	127,00	2
Set Viega Multiplex Trio MT5 (lang)	0039467	320,00	2
Viega Anschluss-Set	0000583	63,00	2
repaGrip-Veredelung vollflächig	0025063	260,00	1
Wannenrandarmatur Aqua W 2 kpl. Chrom	0039231	1.890,00	2
Unterputz-Set für Armatur Aqua W 2	0039922	130,00	2

Allgemeine Ausstattungsoptionen

Kopf-Nackenkissen ENJOY	0028752	89,00	2
Komfortkissen VARIOUS	0032760	65,00	2
REPABOARD 80 cm	0032762	310,00	2
REPABOARD 75 cm	0032761	310,00	2
Bluetooth-Receiver inkl. 4 Lautsprecher	0032821	840,00	2
Farblichttherapie	0026161	860,00	2

Ausstattungsoptionen für Whirlpools

Umbau Viega Multiplex Trio MT5	0030045	228,00	2
Fußpads	0016462	36,00	2
Probierset Badezusätze	0029216	42,00	2
Desinfektionsmittel	0002511	25,00	2

Hinweis: Dieses Modell kann nur in Verbindung mit einem Set Viega Multiplex bestellt werden. Im Lieferumfang sind weitere Bauteile enthalten die zur Montage zwingend benötigt werden.



TIPP
Großes Sortiment
an Keramikwasch-
tischen der Serie
SEED ab
S. 434



SEED 55



SEED 70



SEED 90



SEED 40 R



SEED 45

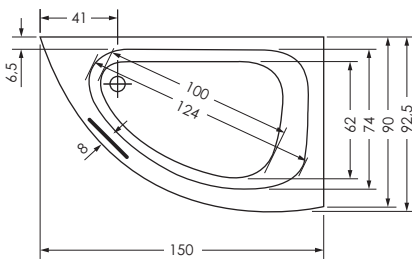


SEED F



SYDNEY 150 / 93 LINKS

150 x 93 x 42 cm	0018650	Weiß 980,00	Weiß Matt 1.375,00
Preisgruppe	PG 1		



SYDNEY	Wasser- inhalt	Bauhöhe m. Füßen	Bauhöhe m. Träger	Bauhöhe Whirlpool
150 / 93 li	ca. 80 l	59-62 cm	58 cm	58,5-60,5 cm

ZUBEHÖRPAKETE

Paket 1	MEPA Badewannenfuß Paar, asymmetrisch (0015231), Viega Multiplex M5 kpl. Chrom (0028297), Spezialmontageset für Badewannen (0029754), MEPA-Aquaproof Plus Wannendichtband Länge 4,0 m (0029647)	0034125	262,00	2
Paket 2	MEPA Badewannenfuß Paar, asymmetrisch (0015231), Viega Multiplex Trio MT5 kpl. Chrom (0029648), Spezialmontageset für Badewannen (0029754), Viega Anschluss-Set (0000583), MEPA-Aquaproof Plus Wannendichtband Länge 4,0 m (0029647)	0034137	492,00	2
Paket 3	Wannenträger inkl. 2 x PU-Schaum, Viega Multiplex M5 kpl. Chrom (0028297), MEPA-Aquaproof Plus Wannendichtband Länge 4,0 m (0029647)	0034285	743,00	2
Paket 4	Wannenträger inkl. 2 x PU-Schaum, Viega Multiplex Trio MT5 kpl. Chrom (0029648), Viega Anschluss-Set (0000583), MEPA-Aquaproof Plus Wannendichtband Länge 4,0 m (0029647)	0034286	973,00	2

SYSTEME

Systempreise (ohne Wanne): Ausstattungsfarbe Chrom, Trockenlaufschutz, elektronischer Niveauüberwachung, RCP repa-cleanprotect, Ab- und Überlaufgarnitur inkl. Restwasserentleerung (optional mit integriertem Wassereinlauf), Fußgestell, Spezialmontageset BW, Hartgummi-Fußpads zur Reduzierung von Körperschall, 1 l Desinfektionsmittel und Probierset Badezusätze.

Rückentherapie	0025166	1.270,00	2
-----------------------	---------	-----------------	---



- 10 Präventionsdüsen
- Elektronisches Bedienfeld

Aquapunktur	0032828	1.750,00	2
--------------------	---------	-----------------	---



- 16 Präventionsdüsen
- Elektronisches Bedienfeld

Aqua-Comfort	0037416	3.810,00	2
---------------------	---------	-----------------	---



- 16 Präventionsdüsen
- 10 Champagnerdüsen
- Elektronisches Bedienfeld

Whirlpool Vision Luft	0028263	3.775,00	2
------------------------------	---------	-----------------	---



- 10 Luftdüsen
- Elektronisches Bedienfeld Vision 500

Whirlpool Vision Jet	0028269	4.860,00	2
-----------------------------	---------	-----------------	---



- 4 Jetdüsen
- 4 Micro-Jetdüsen
- Elektronisches Bedienfeld Vision 700

Whirlpool Vision Luft + Jet	0028275	6.125,00	2
------------------------------------	---------	-----------------	---



- 10 Luftdüsen
- 4 Jetdüsen
- 4 Micro-Jetdüsen
- Elektronisches Bedienfeld Vision 1000

Whirlpool Vision Champagner	0028284	7.195,00	2
------------------------------------	---------	-----------------	---



- 10 Champagnerdüsen
- 4 Jetdüsen
- 4 Micro-Jetdüsen
- Elektronisches Bedienfeld Vision 1000



ZUBEHÖR

Montagezubehör

MEPA Badewannenfuß Paar, asymmetrisch	0015231	39,00	2
Spezialmontageset für Badewannen	0029754	80,00	2
MEPA-Aquaproof Plus Wannendichtband Länge 4,0 m	0029647	85,00	2
Wannenträger inkl. 2 x PU-Schaum	0021393	600,00	2
Viega Multiplex M5 kpl. Chrom	0028297	58,00	2
Viega Multiplex Trio MT5 kpl. Chrom	0029648	225,00	2
Viega Anschluss-Set	0000583	63,00	2
repaGrip-Veredelung vollflächig	0025063	260,00	1
Wannenrandarmatur Aqua W 2 kpl. Chrom	0039231	1.890,00	2
Unterputz-Set für Armatur Aqua W 2	0039922	130,00	2

Allgemeine Ausstattungsoptionen

Kopf-Nackenkissen ENJOY	0028752	89,00	2
Komfortkissen VARIOUS	0032760	65,00	2
Wannengriff Rund Chrom	0012195	110,00	2
Montage Wannengriff	0006176	63,00	Netto
Bluetooth-Receiver inkl. 4 Lautsprecher	0032821	840,00	2
Farblichttherapie	0026161	860,00	2

Ausstattungsoptionen für Whirlpools

Umbau Viega Multiplex Trio MT5	0030045	228,00	2
Rückenmassage (10 zus. MJ)*	0015293	940,00	2
Rückenmassage (10 MJ statt 4 MJ)*	0015294	675,00	2
Zusatzheizung*	0012749	990,00	2
Desinfektionsanlage*	0002517	840,00	2
Frischwasserspülung	0012167	1.085,00	2
Kombination Desinfektionsanlage Frischwasserspülung*	0012166	1.760,00	2
Isoliermatte	0016461	155,00	2
Fußpads	0016462	36,00	2
Probierset Badezusätze	0029216	42,00	2
Desinfektionsmittel	0002511	25,00	2


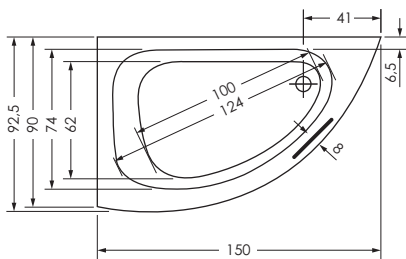
*nicht möglich bei Vision Luft, Rückentherapie, Aquapunktur, Aqua-Comfort





SYDNEY 150 / 93 RECHTS

150 x 93 x 42 cm	0018651	Weiß 980,00	Weiß Matt 1.375,00
Preisgruppe	PG 1		



SYDNEY	Wasser- inhalt	Bauhöhe m. Füßen	Bauhöhe m. Träger	Bauhöhe Whirlpool
150 / 93 re	ca. 80 l	59-62 cm	58 cm	58,5-60,5 cm

ZUBEHÖRPAKETE

Paket 1	MEPA Badewannenfuß Paar, asymmetrisch (0015231), Viega Multiplex M5 kpl. Chrom (0028297), Spezialmontageset für Badewannen (0029754), MEPA-Aquaproof Plus Wannendichtband Länge 4,0 m (0029647)	0034125	262,00	2
Paket 2	MEPA Badewannenfuß Paar, asymmetrisch (0015231), Viega Multiplex Trio MT5 kpl. Chrom (0029648), Spezialmontageset für Badewannen (0029754), Viega Anschluss-Set (0000583), MEPA-Aquaproof Plus Wannendichtband Länge 4,0 m (0029647)	0034137	492,00	2
Paket 3	Wannenträger inkl. 2 x PU-Schaum, Viega Multiplex M5 kpl. Chrom (0028297), MEPA-Aquaproof Plus Wannendichtband Länge 4,0 m (0029647)	0034287	743,00	2
Paket 4	Wannenträger inkl. 2 x PU-Schaum, Viega Multiplex Trio MT5 kpl. Chrom (0029648), Viega Anschluss-Set (0000583), MEPA-Aquaproof Plus Wannendichtband Länge 4,0 m (0029647)	0034288	973,00	2

SYSTEME

Systempreise (ohne Wanne): Ausstattungsfarbe Chrom, Trockenlaufschutz, elektronischer Niveauüberwachung, RCP repa-cleanprotect, Ab- und Überlaufgarnitur inkl. Restwasserentleerung (optional mit integriertem Wassereinlauf), Fußgestell, Spezialmontageset BW, Hartgummi-Fußpads zur Reduzierung von Körperschall, 1 l Desinfektionsmittel und Probierset Badezusätze.

Rückentherapie	0025166	1.270,00	2
-----------------------	---------	-----------------	---



- 10 Präventionsdüsen
- Elektronisches Bedienfeld

Aquapunktur	0032828	1.750,00	2
--------------------	---------	-----------------	---



- 16 Präventionsdüsen
- Elektronisches Bedienfeld

Aqua-Comfort	0037416	3.810,00	2
---------------------	---------	-----------------	---



- 16 Präventionsdüsen
- 10 Champagnerdüsen
- Elektronisches Bedienfeld

Whirlpool Vision Luft	0028263	3.775,00	2
------------------------------	---------	-----------------	---



- 10 Luftdüsen
- Elektronisches Bedienfeld Vision 500

Whirlpool Vision Jet	0028269	4.860,00	2
-----------------------------	---------	-----------------	---



- 4 Jetdüsen
- 4 Micro-Jetdüsen
- Elektronisches Bedienfeld Vision 700

Whirlpool Vision Luft + Jet	0028275	6.125,00	2
------------------------------------	---------	-----------------	---



- 10 Luftdüsen
- 4 Jetdüsen
- 4 Micro-Jetdüsen
- Elektronisches Bedienfeld Vision 1000

Whirlpool Vision Champagner	0028284	7.195,00	2
------------------------------------	---------	-----------------	---



- 10 Champagnerdüsen
- 4 Jetdüsen
- 4 Micro-Jetdüsen
- Elektronisches Bedienfeld Vision 1000

ZUBEHÖR

Montagezubehör

MEPA Badewannenfuß Paar, asymmetrisch	0015231	39,00	2
Spezialmontageset für Badewannen	0029754	80,00	2
MEPA-Aquaproof Plus Wannendichtband Länge 4,0 m	0029647	85,00	2
Wannenträger inkl. 2 x PU-Schaum	0021395	600,00	2
Viega Multiplex M5 kpl. Chrom	0028297	58,00	2
Viega Multiplex Trio MT5 kpl. Chrom	0029648	225,00	2
Viega Anschluss-Set	0000583	63,00	2
repaGrip-Veredelung vollflächig	0025063	260,00	1
Wannenrandarmatur Aqua W 2 kpl. Chrom	0039231	1.890,00	2
Unterputz-Set für Armatur Aqua W 2	0039922	130,00	2

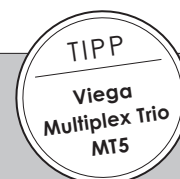
Allgemeine Ausstattungsoptionen

Kopf-Nackenkissen ENJOY	0028752	89,00	2
Komfortkissen VARIOUS	0032760	65,00	2
Wannengriff Rund Chrom	0012195	110,00	2
Montage Wannengriff	0006176	63,00	Netto
Bluetooth-Receiver inkl. 4 Lautsprecher	0032821	840,00	2
Farblighttherapie	0026161	860,00	2

Ausstattungsoptionen für Whirlpools

Umbau Viega Multiplex Trio MT5	0030045	228,00	2
Rückenmassage (10 zus. MJ)*	0015293	940,00	2
Rückenmassage (10 MJ statt 4 MJ)*	0015294	675,00	2
Zusatzheizung*	0012749	990,00	2
Desinfektionsanlage*	0002517	840,00	2
Frischwasserspülung	0012167	1.085,00	2
Kombination Desinfektionsanlage Frischwasserspülung*	0012166	1.760,00	2
Isoliermatte	0016461	155,00	2
Fußpads	0016462	36,00	2
Probierset Badezusätze	0029216	42,00	2
Desinfektionsmittel	0002511	25,00	2

*nicht möglich bei Vision Luft, Rückentherapie, Aquapunktur, Aqua-Comfort



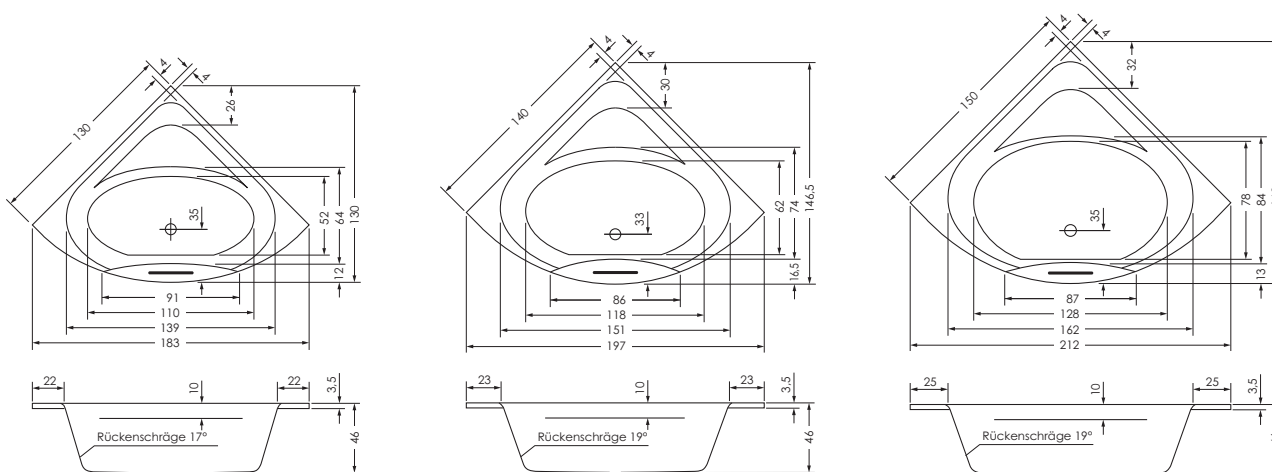
- für Wasserzulauf durch Überlaufkörper
- nur 3,3 cm Platzbedarf hinter der Wanne
- Ausstattungsfarbe Chrom, weitere Farben auf Anfrage



TAURUS

		Weiß	Weiß Matt
130 x 130 x 46 cm	0010733	1.115,00	1.560,00
140 x 140 x 46 cm	0021572	960,00	1.345,00
150 x 150 x 46 cm	0021576	1.060,00	1.485,00

Preisgruppe PG 1



TAURUS	Wasser- inhalt	Bauhöhe m. Füßen	Bauhöhe m. Träger	Bauhöhe Whirlpool
130 / 130	ca. 150 l	62-67 cm	61 cm	62,5-64,5 cm
140 / 140	ca. 180 l	62-67 cm	61 cm	64,5-66,5 cm
150 / 150	ca. 210 l	62-67 cm	61 cm	64,5-66,5 cm

ZUBEHÖRPAKETE

Paket 1	MEPA Badewannenfuß normalbreit (0013935), Viega Multiplex M5 kpl. Chrom (0028297), Spezialmontageset für Badewannen (0029754), MEPA-Aquaproof Plus Wannendichtband Länge 4,0 m (0029647)	0034119	262,00	2
Paket 2	MEPA Badewannenfuß normalbreit (0013935), Viega Multiplex Trio MT5 kpl. Chrom (0029648), Spezialmontageset für Badewannen (0029754), Viega Anschluss-Set (0000583), MEPA-Aquaproof Plus Wannendichtband Länge 4,0 m (0029647)	0034131	492,00	2
Paket 3	Wannenträger inkl. 2 x PU-Schaum, Viega Multiplex M5 kpl. Chrom (0028297), MEPA-Aquaproof Plus Wannendichtband Länge 4,0 m (0029647)			
	TAURUS 130 / 130	0034289	843,00	2
	TAURUS 140 / 140	0034291	783,00	2
	TAURUS 150 / 150	0034295	788,00	2
Paket 4	Wannenträger inkl. 2 x PU-Schaum, Viega Multiplex Trio MT5 kpl. Chrom (0029648), Viega Anschluss-Set (0000583), MEPA-Aquaproof Plus Wannendichtband Länge 4,0 m (0029647)			
	TAURUS 130 / 130	0034290	1.073,00	2
	TAURUS 140 / 140	0034292	1.013,00	2
	TAURUS 150 / 150	0034296	1.018,00	2

SYSTEME

Systempreise (ohne Wanne): Ausstattungsfarbe Chrom, Trockenlaufschutz, elektronischer Niveauüberwachung, RCP repa-clean-protect, Ab- und Überlaufgarnitur inkl. Restwasserentleerung (optional mit integriertem Wassereinlauf), Fußgestell, Spezialmontageset BW, Hartgummi-Fußpads zur Reduzierung von Körperschall, 1 l Desinfektionsmittel und Probierset Badezusätze.

Rückentherapie	0025166	1.270,00	2
-----------------------	---------	-----------------	---



- 10 Präventionsdüsen
- Elektronisches Bedienfeld

Aquapunktur	0032829	1.750,00	2
--------------------	---------	-----------------	---



- 20 Präventionsdüsen
- Elektronisches Bedienfeld

Aqua-Comfort	0037423	3.810,00	2
---------------------	---------	-----------------	---

	0037421	3.810,00	2
--	---------	-----------------	---



- 20 Präventionsdüsen
- 12 Champagnerdüsen (9 Champagnerdüsen / Größe 130)
- Elektronisches Bedienfeld

Whirlpool Vision Luft	0028264	3.775,00	2
------------------------------	---------	-----------------	---

	0028262	3.775,00	2
--	---------	-----------------	---



- 12 Luftdüsen (9 Luftdüsen / Größe 130)
- Elektronisches Bedienfeld Vision 500

Whirlpool Vision Jet	0028269	4.860,00	2
-----------------------------	---------	-----------------	---



- 4 Jetdüsen
- 4 Micro-Jetdüsen
- Elektronisches Bedienfeld Vision 700

Whirlpool Vision Luft + Jet	0028276	6.125,00	2
------------------------------------	---------	-----------------	---

	0028274	6.125,00	2
--	---------	-----------------	---



- 12 Luftdüsen (9 Luftdüsen / Größe 130)
- 4 Jetdüsen
- 4 Micro-Jetdüsen
- Elektronisches Bedienfeld Vision 1000

Whirlpool Vision Champagner	0028285	7.195,00	2
------------------------------------	---------	-----------------	---

	0028283	7.195,00	2
--	---------	-----------------	---



- 12 Champagnerdüsen (9 Champagnerdüsen / Größe 130)
- 4 Jetdüsen
- 4 Micro-Jetdüsen
- Elektronisches Bedienfeld Vision 1000

Darstellung: TAURUS 140 / 150

ZUBEHÖR

Montagezubehör

MEPA Badewannenfuß Paar, normalbreit	0013935	39,00	2
Spezialmontageset für Badewannen	0029754	80,00	2
MEPA-Aquaproof Plus Wannendichtband Länge 4,0 m	0029647	85,00	2
Wannenträger TAURUS 130/130 + 2 x PU-Schaum	0021397	700,00	2
Wannenträger TAURUS 140/140 + 2 x PU-Schaum	0021399	640,00	2
Wannenträger TAURUS 150/150 + 2 x PU-Schaum	0021403	645,00	2
Viega Multiplex M5 kpl. Chrom	0028297	58,00	2
Viega Multiplex Trio MT5 kpl. Chrom	0029648	225,00	2
Viega Anschluss-Set	0000583	63,00	2
repaGrip-Veredelung vollflächig	0025063	260,00	1
Wannenrandarmatur Aqua W 2 kpl. Chrom	0039231	1.890,00	2
Unterputz-Set für Armatur Aqua W 2	0039922	130,00	2

Allgemeine Ausstattungsoptionen

Kopf-Nackenkissen ENJOY	0028752	89,00	2
Komfortkissen VARIOUS	0032760	65,00	2
Wannengriff Rund Chrom	0012195	110,00	2
Montage Wannengriff	0006176	63,00	Netto
Bluetooth-Receiver inkl. 4 Lautsprecher	0032821	840,00	2
Farblichttherapie	0026161	860,00	2

Ausstattungsoptionen für Whirlpools

Umbau Viega Multiplex Trio MT5	0030045	228,00	2
Rückenmassage (10 zus. MJ)*	0015293	940,00	2
Rückenmassage (10 MJ statt 4 MJ)*	0015294	675,00	2
Zusatzheizung*	0012749	990,00	2
Desinfektionsanlage*	0002517	840,00	2
Frischwasserspülung	0012167	1.085,00	2
Kombination Desinfektionsanlage Frischwasserspülung*	0012166	1.760,00	2
Isoliermatte	0016461	155,00	2
Fußpads	0016462	36,00	2
Probierset Badezusätze	0029216	42,00	2
Desinfektionsmittel	0002511	25,00	2

*nicht möglich bei Vision Luft, Rückentherapie, Aquapunktur, Aqua-Comfort

Wannendichtband: Zur Randabdichtung von Wannenrändern zur Wand, inklusive Butyldichtband im Vlies-Folienverbund, beidseitig klebend

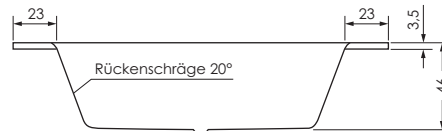
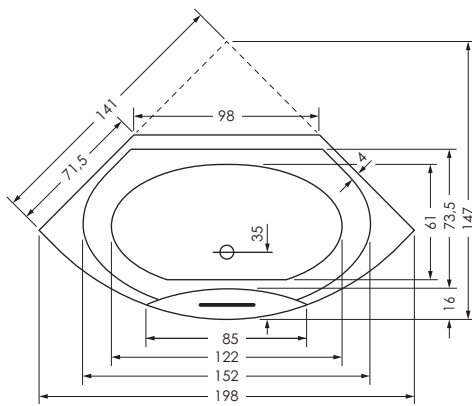
Schalldämmstreifen: Zur schalldämmenden Montage zwischen Wannenrand und Baukörper

Fliesentrennstreifen: Zur schalldämmenden Montage zwischen Fliese und Wannenrand



TAURUS 140 / 140 OE

		Weiß	Weiß Matt
141 x 141 x 46 cm	0021574	1.150,00	1.610,00
Preisgruppe	PG 1		



TAURUS OE	Wasser- inhalt	Bauhöhe m. Füßen	Bauhöhe m. Träger	Bauhöhe Whirlpool
140 / 140	ca. 180 l	62-67 cm	61 cm	64,5-66,5 cm

ZUBEHÖRPAKETE

Paket 1	MEPA Badewannenfuß normalbreit (0013935), Viega Multiplex M5 kpl. Chrom (0028297), Spezialmontageset für Badewannen (0029754), MEPA-Aquaproof Plus Wannendichtband Länge 4,0 m (0029647)	0034119	262,00	2
Paket 2	MEPA Badewannenfuß normalbreit (0013935), Viega Multiplex Trio MT5 kpl. Chrom (0029648), Spezialmontageset für Badewannen (0029754), Viega Anschluss-Set (0000583), MEPA-Aquaproof Plus Wannendichtband Länge 4,0 m (0029647)	0034131	492,00	2
Paket 3	Wannenträger inkl. 2 x PU-Schaum, Viega Multiplex M5 kpl. Chrom (0028297), MEPA-Aquaproof Plus Wannendichtband Länge 4,0 m (0029647)	0034293	833,00	2
Paket 4	Wannenträger inkl. 2 x PU-Schaum, Viega Multiplex Trio MT5 kpl. Chrom (0029648), Viega Anschluss-Set (0000583), MEPA-Aquaproof Plus Wannendichtband Länge 4,0 m (0029647)	0034294	1.063,00	2



- Sicherheit beim Ein- und Aussteigen
- zeitloses Design
- Massive Ausführung
- auf Wunsch auch vormontiert
- Sonderfarben auf Anfrage



SYSTEME

Systempreise (ohne Wanne): Ausstattungsfarbe Chrom, Trockenlaufschutz, elektronischer Niveauüberwachung, RCP repa-clean-protect, Ab- und Überlaufgarnitur inkl. Restwasserentleerung (optional mit integriertem Wassereinlauf), Fußgestell, Spezialmontageset BW, Hartgummi-Fußpads zur Reduzierung von Körperschall, 1 l Desinfektionsmittel und Probierset Badezusätze.

Rückentherapie	0025166	1.270,00	2
-----------------------	---------	-----------------	---



- 10 Präventionsdüsen
- Elektronisches Bedienfeld

Aquapunktur	0032829	1.750,00	2
--------------------	---------	-----------------	---



- 20 Präventionsdüsen
- Elektronisches Bedienfeld

Aqua-Comfort	0037423	3.810,00	2
---------------------	---------	-----------------	---



- 20 Präventionsdüsen
- 12 Champagnerdüsen
- Elektronisches Bedienfeld

Whirlpool Vision Luft	0028264	3.775,00	2
------------------------------	---------	-----------------	---



- 12 Luftdüsen
- Elektronisches Bedienfeld Vision 500

Whirlpool Vision Jet	0028269	4.860,00	2
-----------------------------	---------	-----------------	---



- 4 Jetdüsen
- 4 Micro-Jetdüsen
- Elektronisches Bedienfeld Vision 700

Whirlpool Vision Luft + Jet	0028276	6.125,00	2
------------------------------------	---------	-----------------	---



- 12 Luftdüsen
- 4 Jetdüsen
- 4 Micro-Jetdüsen
- Elektronisches Bedienfeld Vision 1000

Whirlpool Vision Champagner	0028285	7.195,00	2
------------------------------------	---------	-----------------	---



- 12 Champagnerdüsen
- 4 Jetdüsen
- 4 Micro-Jetdüsen
- Elektronisches Bedienfeld Vision 1000

ZUBEHÖR

Montagezubehör

MEPA Badewannenfuß Paar, normalbreit	0013935	39,00	2
Spezialmontageset für Badewannen	0029754	80,00	2
MEPA-Aquaproof Plus Wannendichtband Länge 4,0 m	0029647	85,00	2
Wannenträger inkl. 2 x PU-Schaum	0021401	690,00	2
Viega Multiplex M5 kpl. Chrom	0028297	58,00	2
Viega Multiplex Trio MT5 kpl. Chrom	0029648	225,00	2
Viega Anschluss-Set	0000583	63,00	2
repaGrip-Veredelung vollflächig	0025063	260,00	1
Wannenrandarmatur Aqua W 2 kpl. Chrom	0039231	1.890,00	2
Unterputz-Set für Armatur Aqua W 2	0039922	130,00	2

Allgemeine Ausstattungsoptionen

Kopf-Nackenkissen ENJOY	0028752	89,00	2
Komfortkissen VARIOUS	0032760	65,00	2
Wannengriff Rund Chrom	0012195	110,00	2
Montage Wannengriff	0006176	63,00	Netto
Bluetooth-Receiver inkl. 4 Lautsprecher	0032821	840,00	2
Farblighttherapie	0026161	860,00	2

Ausstattungsoptionen für Whirlpools

Umbau Viega Multiplex Trio MT5	0030045	228,00	2
Rückenmassage (10 zus. MJ)*	0015293	940,00	2
Rückenmassage (10 MJ statt 4 MJ)*	0015294	675,00	2
Zusatzheizung*	0012749	990,00	2
Desinfektionsanlage*	0002517	840,00	2
Frischwasserspülung	0012167	1.085,00	2
Kombination Desinfektionsanlage Frischwasserspülung*	0012166	1.760,00	2
Isoliermatte	0016461	155,00	2
Fußpads	0016462	36,00	2
Probierset Badezusätze	0029216	42,00	2
Desinfektionsmittel	0002511	25,00	2

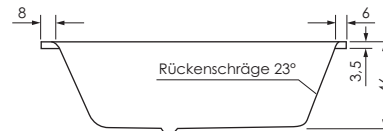
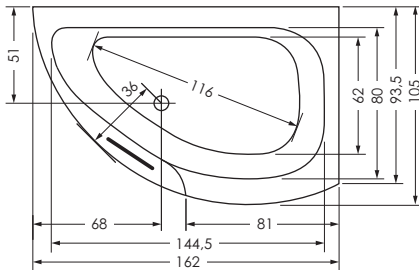
*nicht möglich bei Vision Luft, Rückentherapie, Aquapunktur, Aqua-Comfort





TAURUS 160 / 94 LINKS

162 x 94 x 46 cm	0025794	Weiß 990,00	Weiß Matt 1.385,00
Preisgruppe	PG 1		



TAURUS	Wasser- inhalt	Bauhöhe m. Füßen	Bauhöhe m. Träger	Bauhöhe Whirlpool
160 / 94 li	ca. 160 l	60-67 cm	60 cm	64,5-66,5 cm

ZUBEHÖRPAKETE

Paket 1	MEPA Badewannenfuß Paar, asymmetrisch (0015231), Viega Multiplex M5 kpl. Chrom (0028297), Spezialmontageset für Badewannen (0029754), MEPA-Aquaproof Plus Wannendichtband Länge 4,0 m (0029647)	0034125	262,00	2
Paket 2	MEPA Badewannenfuß Paar, asymmetrisch (0015231), Viega Multiplex Trio MT5 kpl. Chrom (0029648), Spezialmontageset für Badewannen (0029754), Viega Anschluss-Set (0000583), MEPA-Aquaproof Plus Wannendichtband Länge 4,0 m (0029647)	0034137	492,00	2
Paket 3	Wannenträger inkl. 2 x PU-Schaum, Viega Multiplex M5 kpl. Chrom (0028297), MEPA-Aquaproof Plus Wannendichtband Länge 4,0 m (0029647)	0034297	773,00	2
Paket 4	Wannenträger inkl. 2 x PU-Schaum, Viega Multiplex Trio MT5 kpl. Chrom (0029648), Viega Anschluss-Set (0000583), MEPA-Aquaproof Plus Wannendichtband Länge 4,0 m (0029647)	0034298	1.003,00	2

SYSTEME

Systempreise (ohne Wanne): Ausstattungsfarbe Chrom, Trockenlaufschutz, elektronischer Niveauüberwachung, RCP repa-clean-protect, Ab- und Überlaufgarnitur inkl. Restwasserentleerung (optional mit integriertem Wassereinlauf), Fußgestell, Spezialmontageset BW, Hartgummi-Fußpads zur Reduzierung von Körperschall, 1 l Desinfektionsmittel und Probierset Badezusätze.

Rückentherapie	0025166	1.270,00	2
-----------------------	---------	-----------------	---



- 10 Präventionsdüsen
- Elektronisches Bedienfeld

Aquapunktur	0032828	1.750,00	2
--------------------	---------	-----------------	---



- 16 Präventionsdüsen
- Elektronisches Bedienfeld

Aqua-Comfort	0037415	3.810,00	2
---------------------	---------	-----------------	---



- 16 Präventionsdüsen
- 9 Champagnerdüsen
- Elektronisches Bedienfeld

Whirlpool Vision Luft	0028262	3.775,00	2
------------------------------	---------	-----------------	---



- 9 Luftdüsen
- Elektronisches Bedienfeld Vision 500

Whirlpool Vision Jet	0028269	4.860,00	2
-----------------------------	---------	-----------------	---



- 4 Jetdüsen
- 4 Micro-Jetdüsen
- Elektronisches Bedienfeld Vision 700

Whirlpool Vision Luft + Jet	0028274	6.125,00	2
------------------------------------	---------	-----------------	---



- 9 Luftdüsen
- 4 Jetdüsen
- 4 Micro-Jetdüsen
- Elektronisches Bedienfeld Vision 1000

Whirlpool Vision Champagner	0028283	7.195,00	2
------------------------------------	---------	-----------------	---



- 9 Champagnerdüsen
- 4 Jetdüsen
- 4 Micro-Jetdüsen
- Elektronisches Bedienfeld Vision 1000



ZUBEHÖR

Montagezubehör

MEPA Badewannenfuß Paar, asymmetrisch	0015231	39,00	2
Spezialmontageset für Badewannen	0029754	80,00	2
MEPA-Aquaproof Plus Wannendichtband Länge 4,0 m	0029647	85,00	2
Wannenträger inkl. 2 x PU-Schaum	0025797	630,00	2
Viega Multiplex M5 kpl. Chrom	0028297	58,00	2
Viega Multiplex Trio MT5 kpl. Chrom	0029648	225,00	2
Viega Anschluss-Set	0000583	63,00	2
repaGrip-Veredelung vollflächig	0025063	260,00	1
Wannenrandarmatur Aqua W 2 kpl. Chrom	0039231	1.890,00	2
Unterputz-Set für Armatur Aqua W 2	0039922	130,00	2

Allgemeine Ausstattungsoptionen

Kopf-Nackenkissen ENJOY	0028752	89,00	2
Komfortkissen VARIOUS	0032760	65,00	2
Wannengriff Rund Chrom	0012195	110,00	2
Montage Wannengriff	0006176	63,00	Netto
Bluetooth-Receiver inkl. 4 Lautsprecher	0032821	840,00	2
Farblichttherapie	0026161	860,00	2

Ausstattungsoptionen für Whirlpools

Umbau Viega Multiplex Trio MT5	0030045	228,00	2
Rückenmassage (10 zus. MJ)*	0015293	940,00	2
Rückenmassage (10 MJ statt 4 MJ)*	0015294	675,00	2
Zusatzheizung*	0012749	990,00	2
Desinfektionsanlage*	0002517	840,00	2
Frischwasserspülung	0012167	1.085,00	2
Kombination Desinfektionsanlage Frischwasserspülung*	0012166	1.760,00	2
Isoliermatte	0016461	155,00	2
Fußpads	0016462	36,00	2
Probierset Badezusätze	0029216	42,00	2
Desinfektionsmittel	0002511	25,00	2

*nicht möglich bei Vision Luft, Rückentherapie, Aquapunktur, Aqua-Comfort



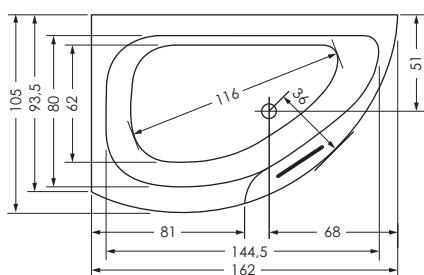
Für eine entspannte Massage des Rückens

- inklusive Fußgestell, Ab- und Überlaufgarnitur, Spezialmontageset BW
- mit repa-clean-protect dauerhaft veredelte Verrohrung
- 5 Jahre Gewährleistung



TAURUS 160 / 94 RECHTS

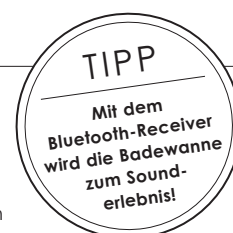
162 x 94 x 46 cm	0025795	Weiß 990,00	Weiß Matt 1.385,00
Preisgruppe	PG 1		



TAURUS	Wasser- inhalt	Bauhöhe m. Füßen	Bauhöhe m. Träger	Bauhöhe Whirlpool
160 / 94 re	ca. 160 l	60-67 cm	60 cm	64,5-66,5 cm

ZUBEHÖRPAKETE

Paket 1	MEPA Badewannenfuß Paar, asymmetrisch (0015231), Viega Multiplex M5 kpl. Chrom (0028297), Spezialmontageset für Badewannen (0029754), MEPA-Aquaproof Plus Wannendichtband Länge 4,0 m (0029647)	0034125	262,00	2
Paket 2	MEPA Badewannenfuß Paar, asymmetrisch (0015231), Viega Multiplex Trio MT5 kpl. Chrom (0029648), Spezialmontageset für Badewannen (0029754), Viega Anschluss-Set (0000583), MEPA-Aquaproof Plus Wannendichtband Länge 4,0 m (0029647)	0034137	492,00	2
Paket 3	Wannenträger inkl. 2 x PU-Schaum, Viega Multiplex M5 kpl. Chrom (0028297), MEPA-Aquaproof Plus Wannendichtband Länge 4,0 m (0029647)	0034299	773,00	2
Paket 4	Wannenträger inkl. 2 x PU-Schaum, Viega Multiplex Trio MT5 kpl. Chrom (0029648), Viega Anschluss-Set (0000583), MEPA-Aquaproof Plus Wannendichtband Länge 4,0 m (0029647)	0034300	1.003,00	2



Ob Smartphone, Tablet-PC oder MP3-Player – mit dem praktischen Bluetooth-Receiver muss man auch in der Badewanne nicht auf seine Lieblingsmusik verzichten. Die Bedienung erfolgt direkt vom Wiedergabemedium aus.

SYSTEME

Systempreise (ohne Wanne): Ausstattungsfarbe Chrom, Trockenlaufschutz, elektronischer Niveauüberwachung, RCP repa-clean-protect, Ab- und Überlaufgarnitur inkl. Restwasserentleerung (optional mit integriertem Wassereinlauf), Fußgestell, Spezialmontageset BW, Hartgummi-Fußpads zur Reduzierung von Körperschall, 1 l Desinfektionsmittel und Probierset Badezusätze.

Rückentherapie	0025166	1.270,00	2
	<ul style="list-style-type: none"> - 10 Präventionsdüsen - Elektronisches Bedienfeld 		
Aquapunktur	0032828	1.750,00	2
	<ul style="list-style-type: none"> - 16 Präventionsdüsen - Elektronisches Bedienfeld 		
Aqua-Comfort	0037415	3.810,00	2
	<ul style="list-style-type: none"> - 16 Präventionsdüsen - 9 Champagnerdüsen - Elektronisches Bedienfeld 		
Whirlpool Vision Luft	0028262	3.775,00	2
	<ul style="list-style-type: none"> - 9 Luftdüsen - Elektronisches Bedienfeld Vision 500 		
Whirlpool Vision Jet	0028269	4.860,00	2
	<ul style="list-style-type: none"> - 4 Jetdüsen - 4 Micro-Jetdüsen - Elektronisches Bedienfeld Vision 700 		
Whirlpool Vision Luft + Jet	0028274	6.125,00	2
	<ul style="list-style-type: none"> - 9 Luftdüsen - 4 Jetdüsen - 4 Micro-Jetdüsen - Elektronisches Bedienfeld Vision 1000 		
Whirlpool Vision Champagner	0028283	7.195,00	2
	<ul style="list-style-type: none"> - 9 Champagnerdüsen - 4 Jetdüsen - 4 Micro-Jetdüsen - Elektronisches Bedienfeld Vision 1000 		

ZUBEHÖR

Montagezubehör

MEPA Badewannenfuß Paar, asymmetrisch	0015231	39,00	2
Spezialmontageset für Badewannen	0029754	80,00	2
MEPA-Aquaproof Plus Wannendichtband Länge 4,0 m	0029647	85,00	2
Wannenträger inkl. 2 x PU-Schaum	0025799	630,00	2
Viega Multiplex M5 kpl. Chrom	0028297	58,00	2
Viega Multiplex Trio MT5 kpl. Chrom	0029648	225,00	2
Viega Anschluss-Set	0000583	63,00	2
repaGrip-Veredelung vollflächig	0025063	260,00	1
Wannenrandarmatur Aqua W 2 kpl. Chrom	0039231	1.890,00	2
Unterputz-Set für Armatur Aqua W 2	0039922	130,00	2

Allgemeine Ausstattungsoptionen

Kopf-Nackenkissen ENJOY	0028752	89,00	2
Komfortkissen VARIOUS	0032760	65,00	2
Wannengriff Rund Chrom	0012195	110,00	2
Montage Wannengriff	0006176	63,00	Netto
Bluetooth-Receiver inkl. 4 Lautsprecher	0032821	840,00	
Farblichttherapie	0026161	860,00	2

Ausstattungsoptionen für Whirlpools

Umbau Viega Multiplex Trio MT5	0030045	228,00	2
Rückenmassage (10 zus. MJ)*	0015293	940,00	2
Rückenmassage (10 MJ statt 4 MJ)*	0015294	675,00	2
Zusatzheizung*	0012749	990,00	2
Desinfektionsanlage*	0002517	840,00	2
Frischwasserspülung	0012167	1.085,00	2
Kombination Desinfektionsanlage Frischwasserspülung*	0012166	1.760,00	2
Isoliermatte	0016461	155,00	2
Fußpads	0016462	36,00	2
Probierset Badezusätze	0029216	42,00	2
Desinfektionsmittel	0002511	25,00	2

*nicht möglich bei Vision Luft, Rückentherapie, Aquapunktur, Aqua-Comfort

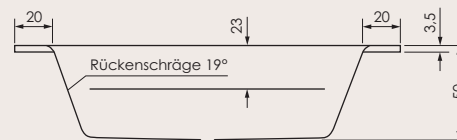
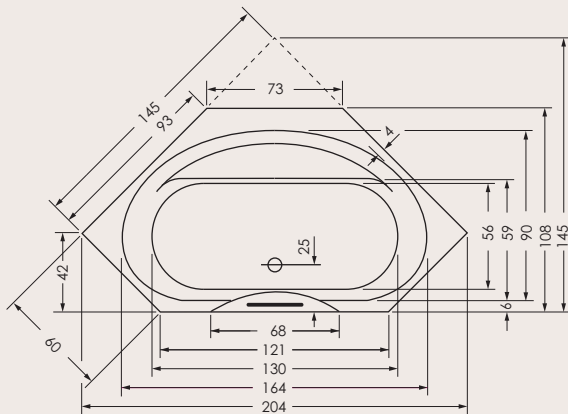




TIKA 145 / 145 OE

145 x 145 x 50 cm 0018216 **Wei** **Wei Matt**
P **900,00** **1.260,00**

Preisgruppe PG 1



TIKA OE	Wasser- inhalt	Bauhhe m. Fen	Bauhhe m. Trger	Bauhhe Whirlpool
145 / 145	ca. 230 l	65-72 cm	66 cm	66,5-68,5 cm

ZUBEHRPAKETE

Paket 1	MEPA Badewannenfu normalbreit (0013935), Viega Multiplex M5 kpl. Chrom (0028297), Spezialmontageset fr Badewannen (0029754), MEPA-Aquaproof Plus Wannendichtband Lnge 4,0 m (0029647)	0034119	262,00	2
Paket 2	MEPA Badewannenfu normalbreit (0013935), Viega Multiplex Trio MT5 kpl. Chrom (0029648), Spezialmontageset fr Badewannen (0029754), Viega Anschluss-Set (0000583), MEPA-Aquaproof Plus Wannendichtband Lnge 4,0 m (0029647)	0034131	492,00	2
Paket 3	Wannentrger inkl. 2 x PU-Schaum, Viega Multiplex M5 kpl. Chrom (0028297), MEPA-Aquaproof Plus Wannendichtband Lnge 4,0 m (0029647)	0034301	783,00	2
Paket 4	Wannentrger inkl. 2 x PU-Schaum, Viega Multiplex Trio MT5 kpl. Chrom (0029648), Viega Anschluss-Set (0000583), MEPA-Aquaproof Plus Wannendichtband Lnge 4,0 m (0029647)	0034302	1.013,00	2

SYSTEME

Systempreise (ohne Wanne): Ausstattungsfarbe Chrom, Trockenlaufschutz, elektronischer Niveauüberwachung, RCP repa-clean-protect, Ab- und Überlaufgarnitur inkl. Restwasserentleerung (optional mit integriertem Wassereinlauf), Fußgestell, Spezialmontageset BW, Hartgummi-Fußpads zur Reduzierung von Körperschall, 1 l Desinfektionsmittel und Probierset Badezusätze.

Rückentherapie	0025166	1.270,00	2
-----------------------	---------	-----------------	---



- 10 Präventionsdüsen
- Elektronisches Bedienfeld

Aquapunktur	0032829	1.750,00	2
--------------------	---------	-----------------	---



- 20 Präventionsdüsen
- Elektronisches Bedienfeld

Aqua-Comfort	0037423	3.810,00	2
---------------------	---------	-----------------	---



- 20 Präventionsdüsen
- 12 Champagnerdüsen
- Elektronisches Bedienfeld

Whirlpool Vision Luft	0028264	3.775,00	2
------------------------------	---------	-----------------	---



- 12 Luftdüsen
- Elektronisches Bedienfeld Vision 500

Whirlpool Vision Jet	0028269	4.860,00	2
-----------------------------	---------	-----------------	---



- 4 Jetdüsen
- 4 Micro-Jetdüsen
- Elektronisches Bedienfeld Vision 700

Whirlpool Vision Luft + Jet	0028276	6.125,00	2
------------------------------------	---------	-----------------	---



- 12 Luftdüsen
- 4 Jetdüsen
- 4 Micro-Jetdüsen
- Elektronisches Bedienfeld Vision 1000

Whirlpool Vision Champagner	0028285	7.195,00	2
------------------------------------	---------	-----------------	---



- 12 Champagnerdüsen
- 4 Jetdüsen
- 4 Micro-Jetdüsen
- Elektronisches Bedienfeld Vision 1000

ZUBEHÖR

Montagezubehör

MEPA Badewannenfuß Paar, normalbreit	0013935	39,00	2
Spezialmontageset für Badewannen	0029754	80,00	2
MEPA-Aquaproof Plus Wannendichtband Länge 4,0 m	0029647	85,00	2
Wannenträger inkl. 2 x PU-Schaum	0021405	640,00	2
Viega Multiplex M5 kpl. Chrom	0028297	58,00	2
Viega Multiplex Trio MT5 kpl. Chrom	0029648	225,00	2
Viega Anschluss-Set	0000583	63,00	2
repaGrip-Veredelung vollflächig	0025063	260,00	1
Wannenrandarmatur Aqua W 2 kpl. Chrom	0039231	1.890,00	2
Unterputz-Set für Armatur Aqua W 2	0039922	130,00	2

Allgemeine Ausstattungsoptionen

Kopf-Nackenkissen ENJOY	0028752	89,00	2
Komfortkissen VARIOUS	0032760	65,00	2
Wannengriff Rund Chrom	0012195	110,00	2
Montage Wannengriff	0006176	63,00	Netto
Bluetooth-Receiver inkl. 4 Lautsprecher	0032821	840,00	2
Farblighttherapie	0026161	860,00	2

Ausstattungsoptionen für Whirlpools

Umbau Viega Multiplex Trio MT5	0030045	228,00	2
Rückenmassage (10 zus. MJ)*	0015293	940,00	2
Rückenmassage (10 MJ statt 4 MJ)*	0015294	675,00	2
Zusatzheizung*	0012749	990,00	2
Desinfektionsanlage*	0002517	840,00	2
Frischwasserspülung	0012167	1.085,00	2
Kombination Desinfektionsanlage Frischwasserspülung*	0012166	1.760,00	2
Isoliermatte	0016461	155,00	2
Fußpads	0016462	36,00	2
Probierset Badezusätze	0029216	42,00	2
Desinfektionsmittel	0002511	25,00	2

*nicht möglich bei Vision Luft, Rückentherapie, Aquapunktur, Aqua-Comfort

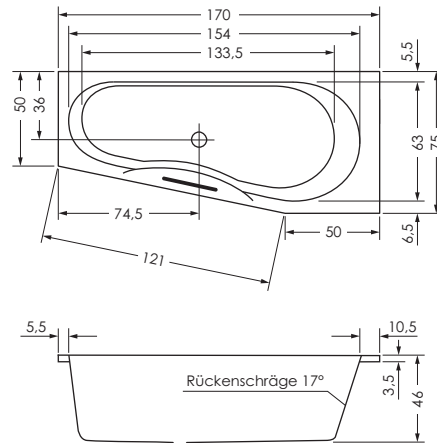
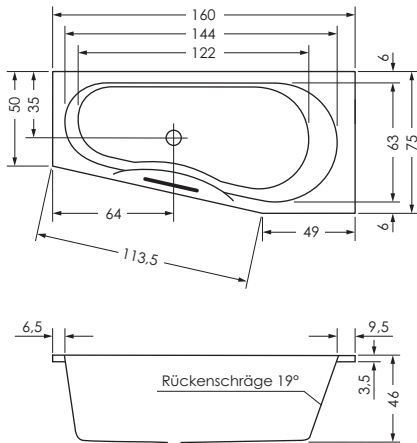




TIKA LINKS

			Wei	Wei Matt
160 x 75/50 x 46 cm	0015106	P	620,00	870,00
170 x 75/50 x 46 cm	0015104	P	620,00	870,00

Preisgruppe PG 1



TIKA	Wasser- inhalt	Bauhhe m. Fen	Bauhhe m. Trger	Bauhhe Whirlpool
160 / 75 li	ca. 110 l	61-68 cm	61 cm	62,5-64,5 cm
170 / 75 li	ca. 140 l	61-68 cm	61 cm	62,5-64,5 cm

ZUBEHRPAKETE

Paket 1	MEPA Badewannenfu Paar, asymmetrisch (0015231), Viega Multiplex M5 kpl. Chrom (0028297), Spezialmontageset fr Badewannen (0029754), MEPA-Aquaproof Plus Wannendichtband Lnge 4,0 m (0029647)	0034125	262,00	2
Paket 2	MEPA Badewannenfu Paar, asymmetrisch (0015231), Viega Multiplex Trio MT5 kpl. Chrom (0029648), Spezialmontageset fr Badewannen (0029754), Viega Anschluss-Set (0000583), MEPA-Aquaproof Plus Wannendichtband Lnge 4,0 m (0029647)	0034137	492,00	2
Paket 3	Wannentrger inkl. 2 x PU-Schaum, Viega Multiplex M5 kpl. Chrom (0028297), MEPA-Aquaproof Plus Wannendichtband Lnge 4,0 m (0029647)			
	TIKA 160 / 75 LINKS	0034303	493,00	2
	TIKA 170 / 75 LINKS	0034311	503,00	2
Paket 4	Wannentrger inkl. 2 x PU-Schaum, Viega Multiplex Trio MT5 kpl. Chrom (0029648), Viega Anschluss-Set (0000583), MEPA-Aquaproof Plus Wannendichtband Lnge 4,0 m (0029647)			
	TIKA 160 / 75 LINKS	0034304	723,00	2
	TIKA 170 / 75 LINKS	0034312	733,00	2

SYSTEME

Systempreise (ohne Wanne): Ausstattungsfarbe Chrom, Trockenlaufschutz, elektronischer Niveauüberwachung, RCP repa-cleanprotect, Ab- und Überlaufgarnitur inkl. Restwasserentleerung (optional mit integriertem Wassereinlauf), Fußgestell, Spezialmontageset BW, Hartgummi-Fußpads zur Reduzierung von Körperschall, 1 l Desinfektionsmittel und Probierset Badezusätze.

Rückentherapie	0025166	1.270,00	2
-----------------------	---------	-----------------	---



- 10 Präventionsdüsen
- Elektronisches Bedienfeld

Aquapunktur	0032828	1.750,00	2
--------------------	---------	-----------------	---



- 16 Präventionsdüsen
- Elektronisches Bedienfeld

Aqua-Comfort	0037416	3.810,00	2
---------------------	---------	-----------------	---



- 16 Präventionsdüsen
- 10 Champagnerdüsen (12 Champagnerdüsen / Größe 170)
- Elektronisches Bedienfeld

	0037417	3.810,00	2
--	---------	-----------------	---

Whirlpool Vision Luft	0028263	3.775,00	2
------------------------------	---------	-----------------	---



- 10 Luftdüsen (12 Luftdüsen / Größe 170)
- Elektronisches Bedienfeld Vision 500

	0028264	3.775,00	2
--	---------	-----------------	---

Whirlpool Vision Jet	0028269	4.860,00	2
-----------------------------	---------	-----------------	---



- 4 Jetdüsen
- 4 Micro-Jetdüsen
- Elektronisches Bedienfeld Vision 700

Whirlpool Vision Luft + Jet	0028275	6.125,00	2
------------------------------------	---------	-----------------	---



- 10 Luftdüsen (12 Luftdüsen / Größe 170)
- 4 Jetdüsen
- 4 Micro-Jetdüsen
- Elektronisches Bedienfeld Vision 1000

	0028276	6.125,00	2
--	---------	-----------------	---

Whirlpool Vision Champagner	0028284	7.195,00	2
------------------------------------	---------	-----------------	---



- 10 Champagnerdüsen (12 Champagnerdüsen / Größe 170)
- 4 Jetdüsen
- 4 Micro-Jetdüsen
- Elektronisches Bedienfeld Vision 1000

	0028285	7.195,00	2
--	---------	-----------------	---

Darstellung: TIKA 160 / 75 LINKS

ZUBEHÖR

Montagezubehör

MEPA Badewannenfuß Paar, asymmetrisch	0015231	39,00	2
Spezialmontageset für Badewannen	0029754	80,00	2
MEPA-Aquaproof Plus Wannendichtband Länge 4,0 m	0029647	85,00	2
Wannenträger TIKA 160/75 + 2 x PU-Schaum	0021373	350,00	2
Wannenträger TIKA 170/75 + 2 x PU-Schaum	0021375	360,00	2
Viega Multiplex M5 kpl. Chrom	0028297	58,00	2
Viega Multiplex Trio MT5 kpl. Chrom	0029648	225,00	2
Viega Anschluss-Set	0000583	63,00	2
repaGrip-Veredelung vollflächig	0025063	260,00	1
Wannenrandarmatur Aqua W 2 kpl. Chrom	0039231	1.890,00	2
Unterputz-Set für Armatur Aqua W 2	0039922	130,00	2

Allgemeine Ausstattungsoptionen

Kopf-Nackenkissen ENJOY	0028752	89,00	2
Komfortkissen VARIOUS	0032760	65,00	2
Wannengriff Rund Chrom	0012195	110,00	2
Montage Wannengriff	0006176	63,00	Netto
Bluetooth-Receiver inkl. 4 Lautsprecher	0032821	840,00	2
Farblichttherapie	0026161	860,00	2

Ausstattungsoptionen für Whirlpools

Umbau Viega Multiplex Trio MT5	0030045	228,00	2
Rückenmassage (10 zus. MJ)*	0015293	940,00	2
Rückenmassage (10 MJ statt 4 MJ)*	0015294	675,00	2
Zusatzheizung*	0012749	990,00	2
Desinfektionsanlage*	0002517	840,00	2
Frischwasserspülung	0012167	1.085,00	2
Kombination Desinfektionsanlage Frischwasserspülung*	0012166	1.760,00	2
Isoliermatte	0016461	155,00	2
Fußpads	0016462	36,00	2
Probierset Badezusätze	0029216	42,00	2
Desinfektionsmittel	0002511	25,00	2

*nicht möglich bei Vision Luft, Rückentherapie, Aquapunktur, Aqua-Comfort



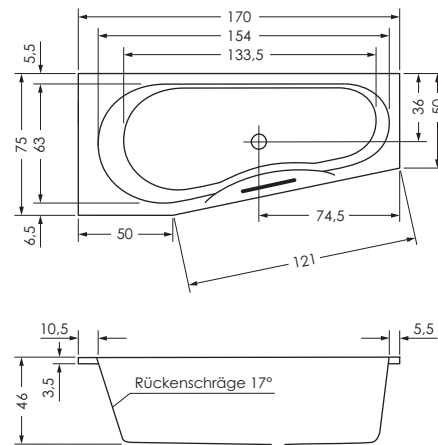
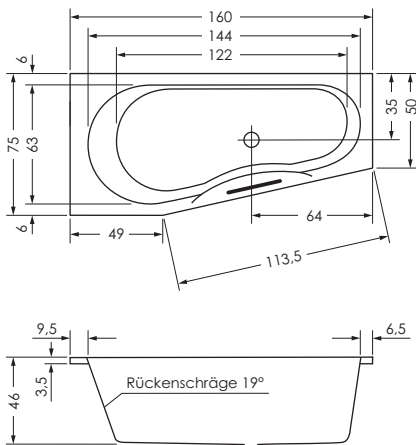
Das praktische Wannenboard ist als Ablage auf der Badewanne für Badutensilien oder zum Lesen von Büchern, Tablets und Magazinen geeignet. Dank des integrierten Handtuchhalters ist das Handtuch immer griffbereit.



TIKA RECHTS

		Wei	Wei Matt
160 x 75/50 x 46 cm	0015107	P 620,00	870,00
170 x 75/50 x 46 cm	0015105	P 620,00	870,00

Preisgruppe PG 1



TIKA	Wasser- inhalt	Bauhöhe m. Füen	Bauhöhe m. Träger	Bauhöhe Whirlpool
160 / 75 re	ca. 110 l	61-68 cm	61 cm	62,5-64,5 cm
170 / 75 re	ca. 140 l	61-68 cm	61 cm	62,5-64,5 cm

ZUBEHÖRPAKETE

Paket 1	MEPA Badewannenfuß Paar, asymmetrisch (0015231), Viega Multiplex M5 kpl. Chrom (0028297), Spezialmontageset für Badewannen (0029754), MEPA-Aquaproof Plus Wannendichtband Länge 4,0 m (0029647)	0034125	262,00	2
Paket 2	MEPA Badewannenfuß Paar, asymmetrisch (0015231), Viega Multiplex Trio MT5 kpl. Chrom (0029648), Spezialmontageset für Badewannen (0029754), Viega Anschluss-Set (0000583), MEPA-Aquaproof Plus Wannendichtband Länge 4,0 m (0029647)	0034137	492,00	2
Paket 3	Wannenträger inkl. 2 x PU-Schaum, Viega Multiplex M5 kpl. Chrom (0028297), MEPA-Aquaproof Plus Wannendichtband Länge 4,0 m (0029647)			
	TIKA 160 / 75 RECHTS	0034305	493,00	2
	TIKA 170 / 75 RECHTS	0034313	503,00	2
Paket 4	Wannenträger inkl. 2 x PU-Schaum, Viega Multiplex Trio MT5 kpl. Chrom (0029648), Viega Anschluss-Set (0000583), MEPA-Aquaproof Plus Wannendichtband Länge 4,0 m (0029647)			
	TIKA 160 / 75 RECHTS	0034306	723,00	2
	TIKA 170 / 75 RECHTS	0034314	733,00	2

SYSTEME

Systempreise (ohne Wanne): Ausstattungsfarbe Chrom, Trockenlaufschutz, elektronischer Niveauüberwachung, RCP repa-clean-protect, Ab- und Überlaufgarnitur inkl. Restwasserentleerung (optional mit integriertem Wassereinlauf), Fußgestell, Spezialmontageset BW, Hartgummi-Fußpads zur Reduzierung von Körperschall, 1 l Desinfektionsmittel und Probierset Badezusätze.

Rückentherapie	0025166	1.270,00	2
-----------------------	---------	-----------------	---



- 10 Präventionsdüsen
- Elektronisches Bedienfeld

Aquapunktur	0032828	1.750,00	2
--------------------	---------	-----------------	---



- 16 Präventionsdüsen
- Elektronisches Bedienfeld

Aqua-Comfort	0037416	3.810,00	2
---------------------	---------	-----------------	---



- 16 Präventionsdüsen
- 10 Champagnerdüsen (12 Champagnerdüsen / Größe 170)
- Elektronisches Bedienfeld

	0037417	3.810,00	2
--	---------	-----------------	---

Whirlpool Vision Luft	0028263	3.775,00	2
------------------------------	---------	-----------------	---



- 10 Luftdüsen (12 Luftdüsen / Größe 170)
- Elektronisches Bedienfeld Vision 500

	0028264	3.775,00	2
--	---------	-----------------	---

Whirlpool Vision Jet	0028269	4.860,00	2
-----------------------------	---------	-----------------	---



- 4 Jetdüsen
- 4 Micro-Jetdüsen
- Elektronisches Bedienfeld Vision 700

Whirlpool Vision Luft + Jet	0028275	6.125,00	2
------------------------------------	---------	-----------------	---



- 10 Luftdüsen (12 Luftdüsen / Größe 170)
- 4 Jetdüsen
- 4 Micro-Jetdüsen
- Elektronisches Bedienfeld Vision 1000

	0028276	6.125,00	2
--	---------	-----------------	---

Whirlpool Vision Champagner	0028284	7.195,00	2
------------------------------------	---------	-----------------	---



- 10 Champagnerdüsen (12 Champagnerdüsen / Größe 170)
- 4 Jetdüsen
- 4 Micro-Jetdüsen
- Elektronisches Bedienfeld Vision 1000

	0028285	7.195,00	2
--	---------	-----------------	---

Darstellung: TIKA 160 / 75 RECHTS

ZUBEHÖR

Montagezubehör

MEPA Badewannenfuß Paar, asymmetrisch	0015231	39,00	2
Spezialmontageset für Badewannen	0029754	80,00	2
MEPA-Aquaproof Plus Wannendichtband Länge 4,0 m	0029647	85,00	2
Wannenträger TIKA 160/75 + 2 x PU-Schaum	0021374	350,00	2
Wannenträger TIKA 170/75 + 2 x PU-Schaum	0021376	360,00	2
Viega Multiplex M5 kpl. Chrom	0028297	58,00	2
Viega Multiplex Trio MT5 kpl. Chrom	0029648	225,00	2
Viega Anschluss-Set	0000583	63,00	2
repaGrip-Veredelung vollflächig	0025063	260,00	1
Wannenrandarmatur Aqua W 2 kpl. Chrom	0039231	1.890,00	2
Unterputz-Set für Armatur Aqua W 2	0039922	130,00	2

Allgemeine Ausstattungsoptionen

Kopf-Nackenkissen ENJOY	0028752	89,00	2
Komfortkissen VARIOUS	0032760	65,00	2
Wannengriff Rund Chrom	0012195	110,00	2
Montage Wannengriff	0006176	63,00	Netto
Bluetooth-Receiver inkl. 4 Lautsprecher	0032821	840,00	2
Farblichttherapie	0026161	860,00	2

Ausstattungsoptionen für Whirlpools

Umbau Viega Multiplex Trio MT5	0030045	228,00	2
Rückenmassage (10 zus. MJ)*	0015293	940,00	2
Rückenmassage (10 MJ statt 4 MJ)*	0015294	675,00	2
Zusatzheizung*	0012749	990,00	2
Desinfektionsanlage*	0002517	840,00	2
Frishwasserspülung	0012167	1.085,00	2
Kombination Desinfektionsanlage Frishwasserspülung*	0012166	1.760,00	2
Isoliermatte	0016461	155,00	2
Fußpads	0016462	36,00	2
Probierset Badezusätze	0029216	42,00	2
Desinfektionsmittel	0002511	25,00	2

*nicht möglich bei Vision Luft, Rückentherapie, Aquapunktur, Aqua-Comfort

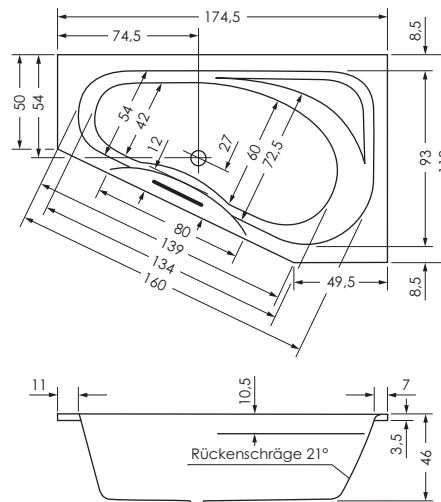
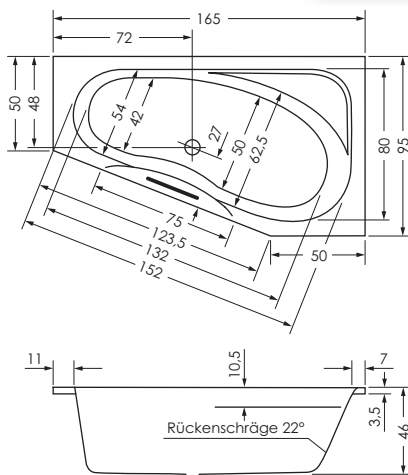




TIKA LINKS

		Wei	Wei Matt
165 x 95/50 x 46 cm	0013693	P 890,00	1.245,00
175 x 110/50 x 46 cm	0010784	P 900,00	1.260,00

Preisgruppe PG 1



TIKA	Wasser- inhalt	Bauhhe m. Fen	Bauhhe m. Trger	Bauhhe Whirlpool
165 / 95 li	ca. 190 l	61-68 cm	61 cm	62,5-64,5 cm
175 / 110 li	ca. 220 l	61-68 cm	61 cm	62,5-64,5 cm

ZUBEHRPAKETE

Paket 1	MEPA Badewannenfu Paar, asymmetrisch (0015231), Viega Multiplex M5 kpl. Chrom (0028297), Spezialmontageset fr Badewannen (0029754), MEPA-Aquaproof Plus Wannendichtband Lnge 4,0 m (0029647)	0034125	262,00	2
Paket 2	MEPA Badewannenfu Paar, asymmetrisch (0015231), Viega Multiplex Trio MT5 kpl. Chrom (0029648), Spezialmontageset fr Badewannen (0029754), Viega Anschluss-Set (0000583), MEPA-Aquaproof Plus Wannendichtband Lnge 4,0 m (0029647)	0034137	492,00	2
Paket 3	Wannentrger inkl. 2 x PU-Schaum, Viega Multiplex M5 kpl. Chrom (0028297), MEPA-Aquaproof Plus Wannendichtband Lnge 4,0 m (0029647)			
	TIKA 165 / 95 LINKS	0034307	528,00	2
	TIKA 175 / 110 LINKS	0034315	538,00	2
Paket 4	Wannentrger inkl. 2 x PU-Schaum, Viega Multiplex Trio MT5 kpl. Chrom (0029648), Viega Anschluss-Set (0000583), MEPA-Aquaproof Plus Wannendichtband Lnge 4,0 m (0029647)			
	TIKA 165 / 95 LINKS	0034308	758,00	2
	TIKA 175 / 110 LINKS	0034316	768,00	2

SYSTEME

Systempreise (ohne Wanne): Ausstattungsfarbe Chrom, Trockenlaufschutz, elektronischer Niveauüberwachung, RCP repa-clean-protect, Ab- und Überlaufgarnitur inkl. Restwasserentleerung (optional mit integriertem Wassereinlauf), Fußgestell, Spezialmontageset BW, Hartgummi-Fußpads zur Reduzierung von Körperschall, 1 l Desinfektionsmittel und Probierset Badezusätze.

Rückentherapie	0025166	1.270,00	2
-----------------------	---------	-----------------	---



- 10 Präventionsdüsen
- Elektronisches Bedienfeld

Aquapunktur	0032828	1.750,00	2
--------------------	---------	-----------------	---



- 16 Präventionsdüsen
- Elektronisches Bedienfeld

Aqua-Comfort	0037417	3.810,00	2
---------------------	---------	-----------------	---



- 16 Präventionsdüsen
- 12 Champagnerdüsen
- Elektronisches Bedienfeld

Whirlpool Vision Luft	0028264	3.775,00	2
------------------------------	---------	-----------------	---



- 12 Luftdüsen
- Elektronisches Bedienfeld Vision 500

Whirlpool Vision Jet	0028269	4.860,00	2
-----------------------------	---------	-----------------	---



- 4 Jetdüsen
- 4 Micro-Jetdüsen
- Elektronisches Bedienfeld Vision 700

Whirlpool Vision Luft + Jet	0028276	6.125,00	2
------------------------------------	---------	-----------------	---



- 12 Luftdüsen
- 4 Jetdüsen
- 4 Micro-Jetdüsen
- Elektronisches Bedienfeld Vision 1000

Whirlpool Vision Champagner	0028285	7.195,00	2
------------------------------------	---------	-----------------	---



- 12 Champagnerdüsen
- 4 Jetdüsen
- 4 Micro-Jetdüsen
- Elektronisches Bedienfeld Vision 1000



Wannendichtband: Zur Randabdichtung von Wannenrändern zur Wand, inklusive Butyldichtband im Vlies-Folienverbund, beidseitig klebend

Schalldämmstreifen: Zur schalldämmenden Montage zwischen Wannenrand und Baukörper

Fliesentrennstreifen: Zur schalldämmenden Montage zwischen Fliese und Wannenrand

ZUBEHÖR

Montagezubehör

MEPA Badewannenfuß Paar, asymmetrisch	0015231	39,00	2
Spezialmontageset für Badewannen	0029754	80,00	2
MEPA-Aquaproof Plus Wannendichtband Länge 4,0 m	0029647	85,00	2
Wannenträger TIKA 165/95 + 2 x PU-Schaum	0021407	385,00	2
Wannenträger TIKA 175/110 + 2 x PU-Schaum	0021411	395,00	2
Viega Multiplex M5 kpl. Chrom	0028297	58,00	2
Viega Multiplex Trio MT5 kpl. Chrom	0029648	225,00	2
Viega Anschluss-Set	0000583	63,00	2
repaGrip-Veredelung vollflächig	0025063	260,00	1
Wannenrandarmatur Aqua W 2 kpl. Chrom	0039231	1.890,00	2
Unterputz-Set für Armatur Aqua W 2	0039922	130,00	2

Allgemeine Ausstattungsoptionen

Kopf-Nackenkissen ENJOY	0028752	89,00	2
Komfortkissen VARIOUS	0032760	65,00	2
Wannengriff Rund Chrom	0012195	110,00	2
Montage Wannengriff	0006176	63,00	Netto
Bluetooth-Receiver inkl. 4 Lautsprecher	0032821	840,00	2
Farblichttherapie	0026161	860,00	2

Ausstattungsoptionen für Whirlpools

Umbau Viega Multiplex Trio MT5	0030045	228,00	2
Rückenmassage (10 zus. MJ)*	0015293	940,00	2
Rückenmassage (10 MJ statt 4 MJ)*	0015294	675,00	2
Zusatzheizung*	0012749	990,00	2
Desinfektionsanlage*	0002517	840,00	2
Frischwasserspülung	0012167	1.085,00	2
Kombination Desinfektionsanlage Frischwasserspülung*	0012166	1.760,00	2
Isoliermatte	0016461	155,00	2
Fußpads	0016462	36,00	2
Probierset Badezusätze	0029216	42,00	2
Desinfektionsmittel	0002511	25,00	2

*nicht möglich bei Vision Luft, Rückentherapie, Aquapunktur, Aqua-Comfort

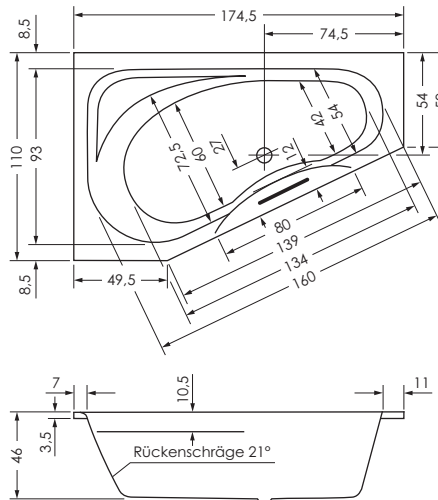
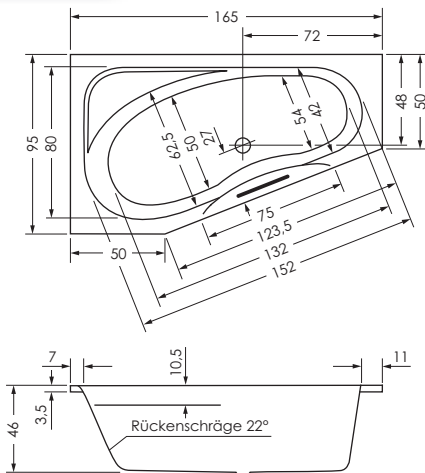




TIKA RECHTS

			Wei	Wei Matt
165 x 95/50 x 46 cm	0013696	P	890,00	1.245,00
175 x 110/50 x 46 cm	0010785	P	900,00	1.260,00

Preisgruppe PG 1



TIKA	Wasser- inhalt	Bauhe m. Fen	Bauhe m. Trger	Bauhe Whirlpool
165 / 95 re	ca. 190 l	61-68 cm	61 cm	62,5-64,5 cm
175 / 110 re	ca. 220 l	61-68 cm	61 cm	62,5-64,5 cm

ZUBEHRPAKETE

Paket 1	MEPA Badewannenfu Paar, asymmetrisch (0015231), Viega Multiplex M5 kpl. Chrom (0028297), Spezialmontageset fr Badewannen (0029754), MEPA-Aquaproof Plus Wannendichtband Lnge 4,0 m (0029647)	0034125	262,00	2
Paket 2	MEPA Badewannenfu Paar, asymmetrisch (0015231), Viega Multiplex Trio MT5 kpl. Chrom (0029648), Spezialmontageset fr Badewannen (0029754), Viega Anschluss-Set (0000583), MEPA-Aquaproof Plus Wannendichtband Lnge 4,0 m (0029647)	0034137	492,00	2
Paket 3	Wannentrger inkl. 2 x PU-Schaum, Viega Multiplex M5 kpl. Chrom (0028297), MEPA-Aquaproof Plus Wannendichtband Lnge 4,0 m (0029647)			
	TIKA 165 / 95 RECHTS	0034309	528,00	2
	TIKA 175 / 110 RECHTS	0034317	538,00	2
Paket 4	Wannentrger inkl. 2 x PU-Schaum, Viega Multiplex Trio MT5 kpl. Chrom (0029648), Viega Anschluss-Set (0000583), MEPA-Aquaproof Plus Wannendichtband Lnge 4,0 m (0029647)			
	TIKA 165 / 95 RECHTS	0034310	758,00	2
	TIKA 175 / 110 RECHTS	0034318	768,00	2

SYSTEME

Systempreise (ohne Wanne): Ausstattungsfarbe Chrom, Trockenlaufschutz, elektronischer Niveaüberwachung, RCP repa-clean-protect, Ab- und Überlaufgarnitur inkl. Restwasserentleerung (optional mit integriertem Wassereinlauf), Fußgestell, Spezialmontageset BW, Hartgummi-Fußpads zur Reduzierung von Körperschall, 1 l Desinfektionsmittel und Probierset Badezusätze.

Rückentherapie	0025166	1.270,00	2
	<ul style="list-style-type: none"> - 10 Präventionsdüsen - Elektronisches Bedienfeld 		
Aquapunktur	0032828	1.750,00	2
	<ul style="list-style-type: none"> - 16 Präventionsdüsen - Elektronisches Bedienfeld 		
Aqua-Comfort	0037417	3.810,00	2
	<ul style="list-style-type: none"> - 16 Präventionsdüsen - 12 Champagnerdüsen - Elektronisches Bedienfeld 		
Whirlpool Vision Luft	0028264	3.775,00	2
	<ul style="list-style-type: none"> - 12 Luftdüsen - Elektronisches Bedienfeld Vision 500 		
Whirlpool Vision Jet	0028269	4.860,00	2
	<ul style="list-style-type: none"> - 4 Jetdüsen - 4 Micro-Jetdüsen - Elektronisches Bedienfeld Vision 700 		
Whirlpool Vision Luft + Jet	0028276	6.125,00	2
	<ul style="list-style-type: none"> - 12 Luftdüsen - 4 Jetdüsen - 4 Micro-Jetdüsen - Elektronisches Bedienfeld Vision 1000 		
Whirlpool Vision Champagner	0028285	7.195,00	2
	<ul style="list-style-type: none"> - 12 Champagnerdüsen - 4 Jetdüsen - 4 Micro-Jetdüsen - Elektronisches Bedienfeld Vision 1000 		

ZUBEHÖR

Montagezubehör

MEPA Badewannenfuß Paar, asymmetrisch	0015231	39,00	2
Spezialmontageset für Badewannen	0029754	80,00	2
MEPA-Aquaproof Plus Wannendichtband Länge 4,0 m	0029647	85,00	2
Wannenträger TIKA 165/95 + 2 x PU-Schaum	0021409	385,00	2
Wannenträger TIKA 175/110 + 2 x PU-Schaum	0021413	395,00	2
Viega Multiplex M5 kpl. Chrom	0028297	58,00	2
Viega Multiplex Trio MT5 kpl. Chrom	0029648	225,00	2
Viega Anschluss-Set	0000583	63,00	2
repaGrip-Veredelung vollflächig	0025063	260,00	1
Wannenrandarmatur Aqua W 2 kpl. Chrom	0039231	1.890,00	2
Unterputz-Set für Armatur Aqua W 2	0039922	130,00	2

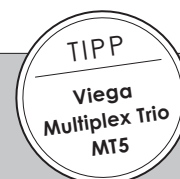
Allgemeine Ausstattungsoptionen

Kopf-Nackenkissen ENJOY	0028752	89,00	2
Komfortkissen VARIOUS	0032760	65,00	2
Wannengriff Rund Chrom	0012195	110,00	2
Montage Wannengriff	0006176	63,00	Netto
Bluetooth-Receiver inkl. 4 Lautsprecher	0032821	840,00	2
Farblichttherapie	0026161	860,00	2

Ausstattungsoptionen für Whirlpools

Umbau Viega Multiplex Trio MT5	0030045	228,00	2
Rückenmassage (10 zus. MJ)*	0015293	940,00	2
Rückenmassage (10 MJ statt 4 MJ)*	0015294	675,00	2
Zusatzheizung*	0012749	990,00	2
Desinfektionsanlage*	0002517	840,00	2
Frischwasserspülung	0012167	1.085,00	2
Kombination Desinfektionsanlage Frischwasserspülung*	0012166	1.760,00	2
Isoliermatte	0016461	155,00	2
Fußpads	0016462	36,00	2
Probierset Badezusätze	0029216	42,00	2
Desinfektionsmittel	0002511	25,00	2

*nicht möglich bei Vision Luft, Rückentherapie, Aquapunktur, Aqua-Comfort

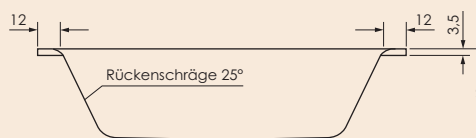
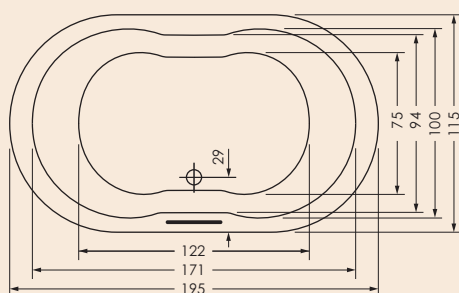


- für Wasserzulauf durch Überlaufkörper
- nur 3,3 cm Platzbedarf hinter der Wanne
- Ausstattungsfarbe Chrom, weitere Farben auf Anfrage



WEGA 195 / 115

195 x 115 x 48 cm	0012179	Weiß	Weiß Matt
		1.375,00	1.925,00
Preisgruppe	PG 1		



WEGA	Wasser- inhalt	Bauhöhe m. Füßen	Bauhöhe m. Träger	Bauhöhe Whirlpool
195 / 115	ca. 280 l	63-70 cm	63 cm	64,5-66,5 cm

ZUBEHÖRPAKETE

Paket 1	MEPA Badewannenfuß normalbreit (0013935), Viega Multiplex M5 kpl. Chrom (0028297), Spezialmontageset für Badewannen (0029754), MEPA-Aquaproof Plus Wannendichtband Länge 4,0 m (0029647)	0034119	262,00	2
Paket 2	MEPA Badewannenfuß normalbreit (0013935), Viega Multiplex Trio MT5 kpl. Chrom (0029648), Spezialmontageset für Badewannen (0029754), Viega Anschluss-Set (0000583), MEPA-Aquaproof Plus Wannendichtband Länge 4,0 m (0029647)	0034131	492,00	2
Paket 3	Wannenträger inkl. 2 x PU-Schaum, Viega Multiplex M5 kpl. Chrom (0028297), MEPA-Aquaproof Plus Wannendichtband Länge 4,0 m (0029647)	0034321	908,00	2
Paket 4	Wannenträger inkl. 2 x PU-Schaum, Viega Multiplex Trio MT5 kpl. Chrom (0029648), Viega Anschluss-Set (0000583), MEPA-Aquaproof Plus Wannendichtband Länge 4,0 m (0029647)	0034322	1.138,00	2



SYSTEME

Systempreise (ohne Wanne): Ausstattungsfarbe Chrom, Trockenlaufschutz, elektronischer Niveauüberwachung, RCP repa-clean-protect, Ab- und Überlaufgarnitur inkl. Restwasserentleerung (optional mit integriertem Wassereinlauf), Fußgestell, Spezialmontageset BW, Hartgummi-Fußpads zur Reduzierung von Körperschall, 1 l Desinfektionsmittel und Probierset Badezusätze.

Rückentherapie	0025166	1.270,00	2
-----------------------	---------	-----------------	---



- 10 Präventionsdüsen
- Elektronisches Bedienfeld

Aquapunktur	0032829	1.750,00	2
--------------------	---------	-----------------	---



- 20 Präventionsdüsen
- Elektronisches Bedienfeld

Aqua-Comfort	0037424	3.810,00	2
---------------------	---------	-----------------	---



- 20 Präventionsdüsen
- 14 Champagnerdüsen
- Elektronisches Bedienfeld

Whirlpool Vision Luft	0028265	3.775,00	2
------------------------------	---------	-----------------	---



- 14 Luftdüsen
- Elektronisches Bedienfeld Vision 500

Whirlpool Vision Jet	0028269	4.860,00	2
-----------------------------	---------	-----------------	---



- 4 Jetdüsen
- 4 Micro-Jetdüsen
- Elektronisches Bedienfeld Vision 700

Whirlpool Vision Luft + Jet	0028277	6.125,00	2
------------------------------------	---------	-----------------	---



- 14 Luftdüsen
- 4 Jetdüsen
- 4 Micro-Jetdüsen
- Elektronisches Bedienfeld Vision 1000

Whirlpool Vision Champagner	0028286	7.195,00	2
------------------------------------	---------	-----------------	---



- 14 Champagnerdüsen
- 4 Jetdüsen
- 4 Micro-Jetdüsen
- Elektronisches Bedienfeld Vision 1000



ZUBEHÖR

Montagezubehör

MEPA Badewannenfuß Paar, normalbreit	0013935	39,00	2
Spezialmontageset für Badewannen	0029754	80,00	2
MEPA-Aquaproof Plus Wannendichtband Länge 4,0 m	0029647	85,00	2
Wannenträger inkl. 2 x PU-Schaum	0021380	765,00	2
Viega Multiplex M5 kpl. Chrom	0028297	58,00	2
Viega Multiplex Trio MT5 kpl. Chrom	0029648	225,00	2
Viega Anschluss-Set	0000583	63,00	2
repaGrip-Veredelung vollflächig	0025063	260,00	1
Wannenrandarmatur Aqua W 2 kpl. Chrom	0039231	1.890,00	2
Unterputz-Set für Armatur Aqua W 2	0039922	130,00	2

Allgemeine Ausstattungsoptionen

Kopf-Nackenkissen ENJOY	0028752	89,00	2
Komfortkissen VARIOUS	0032760	65,00	2
Wannengriff Rund Chrom	0012195	110,00	2
Montage Wannengriff	0006176	63,00	2
Bluetooth-Receiver inkl. 4 Lautsprecher	0032821	840,00	2
Farblighttherapie	0026161	860,00	2

Ausstattungsoptionen für Whirlpools

Umbau Viega Multiplex Trio MT5	0030045	228,00	2
Rückenmassage (10 zus. MJ)*	0015293	940,00	2
Rückenmassage (10 MJ statt 4 MJ)*	0015294	675,00	2
Zusatzheizung*	0012749	990,00	2
Desinfektionsanlage*	0002517	840,00	2
Frischwasserspülung	0012167	1.085,00	2
Kombination Desinfektionsanlage Frischwasserspülung*	0012166	1.760,00	2
Isoliermatte	0016461	155,00	2
Fußpads	0016462	36,00	2
Probierset Badezusätze	0029216	42,00	2
Desinfektionsmittel	0002511	25,00	2

*nicht möglich bei Vision Luft, Rückentherapie, Aquapunktur, Aqua-Comfort



Für eine entspannte Massage des Rückens

- inklusive Fußgestell, Ab- und Überlaufgarnitur, Spezialmontageset BW
- mit repa-clean-protect dauerhaft veredelte Verrohrung
- 5 Jahre Gewährleistung

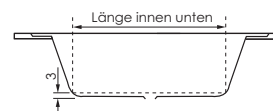
ALLGEMEINE HINWEISE FÜR BADEWANNEN

BODENLÄNGE

Die Längen innen unten, gemessen ca. 3 cm über dem Wannenboden.

WASSERINHALT

Hierbei handelt es sich um ca. Angaben unter der Berücksichtigung von einer Person (ca. 70 Liter).



ALLGEMEINE HINWEISE FÜR ACRYLBADEWANNEN

FARBEN


Standard-Farben: Weiß, Weiß Matt (die in der Preisliste abgebildeten Preise gelten für Weiß und Weiß Matt).



AUSSTATTUNGSFARBEN ACRYLWANNEN-ZUBEHÖR

Standard-Farbe: Chrom

Auf Anfrage: Brushed Nickel, Cyprum, Vergoldet, Messing Matt, Platin Matt, Steel, Schwarz Matt, Dark Platinum Matt, Weiß Matt (Preis auf Anfrage). Weitere Farben auf Anfrage.



AUFBAU EINER ACRYLBADEWANNE

Die Wannenoberfläche besteht aus einer Acrylplatte (gegossenes Sanitäracryl), die im Vakuumverfahren tiefgezogen wird. Um unsere Produkte noch widerstandsfähiger zu machen, werden diese auf der Rückseite mit einer Glasfaser-Poyesterverstärkung (GFK) beschichtet und mit einem einlamierten Bodenbrett zur Befestigung der Wannenfüße/Unterbauten versehen. Somit erreichen wir bei unseren Produkten die bestmögliche Stabilität.



BADEWANNEN MIT ANGEFORMTER SCHÜRZE

Wannenmodelle mit angeformter Schürze sind auf den fertig gefliesten Boden und vor die fertig geflieste Wand zu stellen. Die Schürze muss mit Silikon umlaufend abgedichtet sein.

Die Modelle FERRARA F, GENF F, LIVORNO F, POD F und SEED F werden in einem speziellen Verfahren gefertigt. Bei diesem wird die Badewanne mit der Schürze dauerhaft verbunden. Eine leichte farblich abweichende Klebenah kann dadurch ggf. stellenweise erkennbar sein (Prüfmethode: 1 m Abstand, normales Licht). Beim Modell FERRARA 180 F ist die Klebenah sichtbar.



RUTSCHSICHERHEIT

Repabad Badewannen können mit der nahezu unsichtbaren repaGrip-Veredelung geliefert werden. Die Rutschsicherheit wird dadurch deutlich erhöht (nach DIN 51097 Bewertungsgruppe C). Im Bereich der Sitzfläche ist die raue repaGrip-Veredelung ebenfalls vorhanden.



MONTAGE-HINWEISE FÜR ACRYLBADEWANNEN

MONTAGE MIT FÜSSEN

Alle Badewannen können auf Füßen montiert werden. Die passenden Füße sind bei den Badewannen abgebildet. Bei der Montage mit Füßen müssen die wandanliegenden Seiten umlaufend unterstützt werden. Wir empfehlen hierzu das Repabad Spezialmontageset für Badewannen (Daten. 0029754). Die nicht wandanliegenden Seiten müssen bauseits unterbaut werden. Für eine optimale Abdichtung empfehlen wir die Verwendung des MEPA-Aquaproof Plus Wannendichtbandes (Daten. 0029647).

MONTAGE MIT WANNENTRÄGER (EPS)

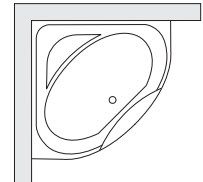
Wannenträger sind aus EPS (Expandiertes Polystyrol) mit einer Rohdichte von 25 kg/m³. Die Badewannen müssen im Rand- und Bodenbereich mit PU-Schaum (im Lieferumfang sind je 2 Stück 400 ml Kartuschen enthalten) in den Träger eingeklebt werden. Wenn ein Wannenträger verwendet wird, ist die Montage von Wannenrandarmaturen, Farblichttherapie und Lautsprecher / Bluetooth-Receiver nicht möglich. Bei Eckwannen ist es möglich den Wannenträger mit Vorbau zu bestellen (Preis auf Anfrage). Für eine optimale Abdichtung raten wir zur Verwendung des MEPA-Aquaproof Plus Wannendichtbandes (Daten. 0029647).

MONTAGE EINER WANNENRAND-ARMATUR (BAUSEITS)

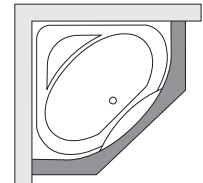
Realisierung Ihrer Wünsche bitte mit unserer Technik-Abteilung abklären. Bei Montage eines Wannenträgers ist eine Wannenrandarmatur nicht möglich.



Wannenträger ohne Vorbau



Wannenträger mit Vorbau



HINWEIS

Sollten andere Montagelösungen als die von Repabad empfohlenen verwendet werden, übernehmen wir für eventuell auftretende Schäden, die durch eine nicht wie oben beschriebene Montage entstehen, keine Haftung.



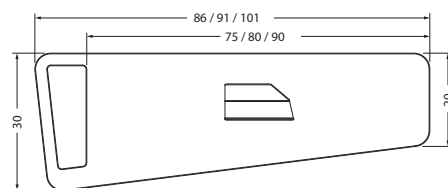
BADEWANNEN-OPTIONEN UND MONTAGEZUBEHÖR



REPABOARD

Das praktische Wannenboard ist als Ablage auf der Badewanne für Badutensilien oder zum Lesen von Büchern, Tablets und Magazinen mit der drehbaren Buchstütze aus Alu Eloxal geeignet. Dank des integrierten Handtuchhalters ist das Handtuch immer griffbereit. Das REPABOARD bietet ausreichend Platz zum Abstellen von Dingen, die man gerne beim Baden in Reichweite hat. Abmessungen: 86/91/101 x 30/20 cm, Farbe: Weiß

Farbe	Weiß	75 cm	0032761	310,00	2
		80 cm	0032762	310,00	2
		90 cm	0032763	310,00	2



KOMFORTKISSEN VARIOUS

Ob als Wannverkürzer, Fußstütze, Armauflage oder ganz normales Kopfkissen – mit VARIOUS liegt man immer richtig. Das flexible Kissen aus PU-Schaum passt sich den unterschiedlichen Formen der Wannenmodelle perfekt an. In Silbergrau oder Schwarz erhältlich. Befestigung über 5 Saugnäpfe.

Farbe	Schwarz/Silbergrau	0032760	65,00	2
-------	--------------------	---------	--------------	---



KOPF-NACKENKISSEN ENJOY

Für entspanntes Baden – einfach am Wannenrand mittels Saugnäpfen anbringen, Kopf und Nacken anlehnen und relaxen. Kissen aus Stoff (100 % Polyester), Waschmaschinen geeignet. Farbe Anthrazit.

Farbe	Anthrazit	0028752	89,00	2
-------	-----------	---------	--------------	---



ELEKTRONISCHE ARMATUREN

Mit den kompakten Bedieneinheiten mit Dreh- und Drückfunktion regelt man Temperatur und Durchfluss zum Befüllen der Wanne oder zum Duschen mit der Brause. Die Memoryfunktion speichert Voreinstellungen mehrerer Benutzer.

WANNENRANDARMATUR AQUA W2

Elektronische Mischeinheit mit zwei verchromten Bedienelementen, Durchmesser 4,3 cm. Ein Bedienelement zum Ein- und Ausschalten und für die Temperatureinstellung, mit farbigem Leuchtring. Mit dem zweiten Bedienelement kann zwischen Befüllung und Handbrause umgestellt und die Durchflussmenge eingestellt werden. Wannenrandarmatur für eine elektronisch gesteuerte Befüllung einer Badewanne, in Verbindung mit Multiplex Trio oder Rotaplex Trio. Mit Speicherfunktion für Temperatur, Wasserzulaufmenge und Füllhöhe, 3 Voreinstellungen definierbar, manuelle Umschaltfunktion Wanneneinlauf / Handbrause, manuelle Überbrückung der 40° C-Sperre, Netzanschluss (110-240 V AC/50-60 Hz), nach DIN EN 1111.



Wannenrandarmatur AQUA W2 kpl. Chrom	Chrom	0039231	1.890,00	2
Bestehend aus AQUA W2 Steuereinheit inkl. Akku und Anschluss-Set, 2 Bedienelemente in Chrom, Montageanleitung und Befestigungsmaterial.				
Unterputzset für Wannenrandarmatur AQUA W2 kpl. Chrom	Chrom	0039922	130,00	2
Bestehend aus Unterputzkörper und Blendenset. Zwingend notwendig bei bauseitiger Montage Unterputz.				



BOHRUNGEN / AUSSCHNITTE

Auf Wunsch werden Bohrungen und Ausschnitte im Werk nach Ihren Vorgaben (sofern technisch möglich) erstellt. Hierzu bitte genaue Position bekannt geben. Bitte hierzu die Maßzeichnungen aus diesem Verkaufshandbuch oder von unserer Website verwenden.

Bohrung für Armaturen, Preis pro Loch	0001764	40,00	Netto
Ausschnitt für Armaturen, Preis pro Ausschnitt	0039430	85,00	

WANNENGRIFFE



Abb. Wannengriff rund



Abb. Wannengriff lang

Fast alle unsere Wannen können mit einem praktischen und eleganten Wannengriff versehen werden.



Wannengriff Rund Chrom	ohne Montage	Chrom	0012195	110,00	2
weitere Farben auf Anfrage					
Wannengriff Lang Chrom	ohne Montage	Chrom	0012189	170,00	2
weitere Farben auf Anfrage					
Montage Wannengriff			0006176	63,00	Netto

Die in den Maßzeichnungen angegebene Platzierung der Wannengriffe stellt die Standardplatzierung (sofern inkl. Montage bestellt) dar. Bei anderen Platzierungswünschen ist dies exakt anzugeben und die eventuellen Möglichkeiten mit unserer Technik-Abteilung abzustimmen. Die Möglichkeit zur Montage einer Wannenrandarmatur entfällt dadurch in den meisten Fällen.

RUTSCHSICHERHEIT

repaGrip ist die designorientierte Lösung, wenn es um Rutschsicherheit in der Wanne geht. Die hochwertige Veredelung ist nahezu unsichtbar – Farbe und Oberfläche der Wanne kommen voll zur Geltung. Bewertungsgruppe C nach DIN 51097

repaGRIP



Badewanne repaGrip-Veredelung vollflächig		0025063	260,00	1
Badewanne repaGrip-Veredelung teilflächig		0025064	260,00	1



10 superflache Slimline-Düsen
massieren die beanspruchte
Rückenmuskulatur auf sanfte
Art und Weise.



RÜCKENTHERAPIE

Wer kennt das nicht: Verspannungen durch falsche Körperhaltung, schlechte Sitzgelegenheiten, Stress und einseitige Belastung. Jeder, der schon einmal unter Rückenschmerzen gelitten hat, weiß, wie negativ sich diese auf die Lebensqualität auswirken können. Und wenn die Probleme chronisch werden, schlägt sich das auch auf die Freude am Leben und die Leistungsfähigkeit nieder. Umso wichtiger ist es, den Rücken fit zu machen und dafür zu sorgen, dass sich die Rücken- und Schultermuskulatur in regelmäßigen Abständen regenerieren kann.

In fast jedes Wannenmodell von Repabad können im Rückenbereich der Wanne 10 Slimline-Präventionsdüsen und das Bedienelement integriert werden. Gerade im Rücken- und Schulterbereich bietet die nahezu lautlose Wassermassage (19 dB, gem. DIN 4109) Erholung und Regeneration nach einem langen Arbeitstag oder auch nach dem Sport.

Der Repabad Qualitätsstandard ist hoch: RCP – repa-clean-protect und eine Restwasserentleerung der Rohrleitungen hinter der Badewanne sind für uns selbstverständlich, um den hohen hygienischen Ansprüchen gerecht zu werden. Die automatische Niveauüberwachung verhindert ein ungewolltes Einschalten des Systems bei zu geringem Wasserstand.



Rückentherapie	Chrom	0025166	1.270,00	2
Bestehend aus elektronischem Bedienfeld, 10 Slimline-Präventionsdüsen, Ausstattungsfarbe Chrom, Trockenlaufschutz, elektronischer Niveauüberwachung, RCP – repa-clean-protect, Ab- und Überlaufgarnitur inkl. Restwasserentleerung (optional mit integrierter Befüllung), Fußgestell, Spezialmontageset BW, Hartgummi-Fußpads zur Reduzierung von Körperschall, 1l Desinfektionsmittel und Probier- set Badezusätze (7 x 20 ml).				



Badewanne GENF MONO 170 / 75



AQUAPUNKTUR

Wer viel steht, oft kalte Füße hat oder sich einfach etwas Gutes tun möchte, profitiert von der Aquapunktur. Nicht nur der Rücken, auch die Füße werden durch die sanfte Massage von zusätzlichen Präventionsdüsen verwöhnt.

Je nach Wannenmodell sind im Rücken- und Fußbereich bis zu 20 Slimline-Präventionsdüsen integriert. Selbstverständlich verwenden wir auch hier Schläuche mit RCP – repa-clean-protect-Veredelung und eine Restwasserentleerung, um dem höchstmöglichen Anspruch an Hygiene gerecht zu werden. Die automatische Niveauüberwachung ermöglicht ein Einschalten des Systems nur bei gefüllter Wanne.



Monowanne



Duowanne

Aquapunktur Bestehend aus einem elektronischen Bedienfeld, 16 – 20 Slimline-Präventionsdüsen, Ausstattungsfarbe Chrom, Trockenlaufschutz, elektronischer Niveauüberwachung, RCP – repa-clean-protect, Ab- und Überlaufgarnitur inkl. Restwasserentleerung (optional mit integrierter Befüllung), Fußgestell, Spezialmontageset BW, Hartgummi-Fußpads zur Reduzierung von Körperschall, 1l Desinfektionsmittel und Probiererset Badezusätze (7 x 20 ml).	Chrom	16 Düsen	0032828	1.750,00	2
	Chrom	20 Düsen	0032829	1.750,00	2

AQUA-COMFORT

Das Höchstmaß an Komfort einer Hydro-Massage erfährt man bei Aqua-Comfort. Nicht nur Rücken und Füße werden verwöhnt – der ganze Körper erfährt, dank der im Boden der Wanne ergonomisch angeordneten Slimline-Champagnerdüsen, eine sanfte Ganzkörpermassage. Feinste Wasserstrahlen zerteilen die aufsteigenden Luftblasen in unendlich viele winzige Luftperlen, die sanft am Körper entlang streifen. Je nach Belieben kann das Wasser- und das Luftsystem unabhängig voneinander genutzt werden.

Je nach Wannenmodell sind im Rücken- und Fußbereich bis zu 20 Slimline-Präventionsdüsen sowie bis zu 14 Champagnerdüsen im Bodenbereich integriert. Wie bei allen Systemen beinhaltet auch dieses System Schläuche mit RCP – repa-clean-protect, eine Restwasserentleerung und eine Nachblasautomatik für ein Höchstmaß an Hygiene. Die integrierte Niveauüberwachung verhindert ein Einschalten bei zu niedrigem Wasserstand.



Monowanne



Duowanne

Aqua-Comfort	Chrom	Datan. siehe Seite Wannenmodell	3.810,00	2
Bestehend aus einem elektronischen Bedienfeld, 16 – 20 Slimline-Präventionsdüsen, 6-14 Slimline-Champagnerdüsen, Ausstattungsfarbe Chrom, Trockenlaufschutz, elektronischer Niveauüberwachung, RCP – repa-clean-protect, Ab- und Überlaufgarnitur inkl. Restwasserentleerung (optional mit integrierter Befüllung), Fußgestell, Spezialmontageset BW, Hartgummi-Fußpads zur Reduzierung von Körperschall, 1l Desinfektionsmittel und Probierset Badesätze (7 x 20 ml).				



Badewanne LIVORNO 180 / 80 OVAL F RECHTS mit Aqua-Comfort und Wannenrandarmatur AQUA W2

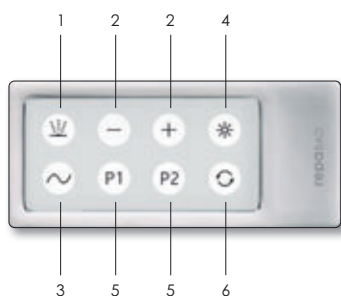
LUFT-SYSTEM

Die aus den extraflachen Slimline-Luftdüsen strömende vorgewärmte Luft dient der Lockerung und Massage von nahezu allen Körperregionen. Verspannungen im Hüft- und Rückenbereich können dadurch gelöst und ihnen kann vorgebeugt werden.

Bis zu 14 superflache Slimline-Luftdüsen sind ergonomisch im Wannenboden angeordnet, um die vorgewärmte Luft gleichmäßig am gesamten Körper sanft entlangstreichen zu lassen.



Vision 500



- 1 **Luft-Massage**
- 2 Stufenlose Regulierung der **Luft-Massage**
- 3 **Intervallfunktion** des **Luft-Systems**
- 4 **Farbliththerapie** (optional)
- 5 **2 Massageprogramme**
- 6 **Frischwasserspülung** (optional)



Whirlpool Vision Luft	Chrom	Datan. siehe Seite Wannenmodell	3.775,00	2
<p>Bestehend aus einem elektronischen Bedienfeld Vision 500, 8-14 Slimline-Luftdüsen, Ausstattungsfarbe Chrom, elektronischer Niveauüberwachung, RCP – repa-clean-protect, Ab- und Überlaufgarnitur inkl. Restwasserentleerung (optional mit integrierter Befüllung), Fußgestell, Spezialmontageset BW, Hartgummi-Fußpads zur Reduzierung von Körperschall, 1l Desinfektionsmittel und Probierset Badesätze (7 x 20 ml). Die Verwendung eines Poolwannenkastens wird dringend empfohlen.</p>				


JET-SYSTEM

Der Massagestrahl aus den extraflachen Slimline-Jet- und Micro-Jetdüsen wird gezielt zur Lockerung und Prävention von Muskelverspannungen im Rücken- und Beinbereich eingesetzt. Der Wasserstrahl massiert vorsichtig die Muskulatur.

Die serienmäßige Ausstattung beinhaltet 4-8 Slimline-Micro-Jetdüsen zur gezielten Massage der Rückenmuskulatur oder zur Stimulierung der Fußreflexzonen. Gleichzeitig massieren 4 Slimline-Jetdüsen den Oberschenkel- und Wadenbereich. Durch Luftanreicherung des Wassers kann die Jetmassage noch intensiviert werden.



Vision 700



- 1 **Jet-Massage, Zusatzheizung** (optional)
- 2 Stufenlose Regulierung der **Jet-Massage**
- 3 **Luftbeimischung** zum Wasserstrahl (**Venturi**)
- 4 **Farblichttherapie** (optional)
- 5 **2 Massageprogramme**
- 6 **Desinfektionssystem** (optional) und **Frischwasserspülung** (optional)



<p>Whirlpool Vision Jet</p> <p>Bestehend aus einem elektronischen Bedienfeld Vision 700, 4 Slimline-Jetdüsen, 4-8 Slimline-Micro-Jetdüsen, Ausstattungsfarbe Chrom, elektronischer Niveauüberwachung, RCP – replace-clean-protect, Ab- und Überlaufgarnitur inkl. Restwasserentleerung (optional mit integrierter Befüllung), Fußgestell, Spezialmontageset BW, Hartgummi-Fußpads zur Reduzierung von Körperschall, 1l Desinfektionsmittel und Probierset Badezusätze (7 x 20 ml). Die Verwendung eines Poolwannenkastens wird dringend empfohlen.</p>	Chrom	Datan. siehe Seite Wannenmodell	4.860,00	2
---	-------	--	-----------------	---


LUFT- UND JET-SYSTEM

Eine Kombination des Luft- und Jet-Systems verbindet die Vorteile beider Systeme. Jedes System kann jedoch auch als separates System einzeln genutzt werden.

Die im Wannenboden ergonomisch angeordneten extraflachen Slimline-Luftdüsen lösen Verspannungen, während der aus den Slimline-Jet- und Micro-Jetdüsen austretende Wasserstrahl zur punktuellen Massage genutzt wird, um einzelne Körperzonen, spezielle Muskelpartien und Gelenke zu massieren.





Vision 1000



Eine noch individuellere Bedienung der einzelnen Funktionen ist mit dem Bedienfeld Vision 1000 möglich.

- | | |
|--|---|
| <ul style="list-style-type: none"> 1 Jet-Massage 2 Stufenlose Regulierung der Jet-Massage 3 Luftbeimischung zum Wasserstrahl (Venturi) 4 Intervallfunktion des Jet-Systems 5 Luft-Massage 6 Stufenlose Regulierung der Luft-Massage 7 Intervallfunktion des Luft-Systems | <ul style="list-style-type: none"> 8 Farblichttherapie (optional) 9 Regelbare Zusatzheizung (optional) 10 Display mit Temperaturanzeige 11 6 Massageprogramme 12 Desinfektionssystem (optional) und Frischwasserspülung (optional) |
|--|---|



Whirlpool Vision Luft-Jet	Chrom	Datan. siehe Seite Wannenmodell	6.125,00	2
<p>Bestehend aus einem elektronischen Bedienfeld Vision 1000, 8-14 Slimline-Luftdüsen, 4 Slimline-Jetdüsen, 4-8 Slimline-Micro-Jetdüsen, Ausstattungsfarbe Chrom, Trockenlaufschutz, elektronischer Niveauüberwachung, RCP – repa-clean-protect, Ab- und Überlaufgarnitur inkl. Restwasserentleerung (optional mit integrierter Befüllung), Fußgestell, Spezialmontageset BW, Hartgummi-Fußpads zur Reduzierung von Körperschall, 11 Desinfektionsmittel und Probierset Badezusätze (7 x 20 ml). Die Verwendung eines Poolwannenkastens wird dringend empfohlen.</p>				


CHAMPAGNER-SYSTEM

Bis zu 112 Wasserstrahlen zerteilen die aufsteigenden Luftblasen der superflachen Slimline-Champagnerdüsen im Bodenbereich in feinste Perlen, die den Körper auf sanfte Art massieren und an der Wasseroberfläche flüsterleise zerplatzen. Wie beim Jet-System sind auch hier serienmäßig 4-8 Slimline-Micro-Jet- und 4 Slimline-Jetdüsen enthalten.


Durch die Kombination von Wasser und vorgewärmter Luft wird die Champagnerdüse zur Ganzkörperlockerung und zur punktuellen Massage genutzt. Das fein prickelnde Champagnerfeeling führt automatisch zum Entspannen und zur Erholung der gesamten Muskulatur.



Vision 1000



Eine noch individuellere Bedienung der einzelnen Funktionen ist mit dem Bedienfeld Vision 1000 möglich.



Whirlpool Vision Champagner	Chrom	Daten. siehe Seite Wannenmodell	7.195,00	2
<p>Bestehend aus einem elektronischen Bedienfeld Vision 1000, 6-14 Slimline-Champagnerdüsen, 4 Slimline-Jetdüsen, 4-8 Slimline-Micro-Jetdüsen, Ausstattungsfarbe Chrom, Trockenlaufschutz, elektronischer Niveauüberwachung, RCP – repa-clean-protect, Ab- und Überlaufgarnitur inkl. Restwasserentleerung (optional mit integrierter Befüllung), Fußgestell, Spezialmontageset BW, Hartgummi-Fußpads zur Reduzierung von Körperschall, 1l Desinfektionsmittel und Probieret Badezusätze (7 x 20 ml). Die Verwendung eines Poolwannenkastens wird dringend empfohlen.</p>				

- | | | |
|---|---|--|
| <ul style="list-style-type: none"> 1 Jet-Massage 2 Stufenlose Regulierung der Jet-Massage 3 Luftbeimischung zum Wasserstrahl (Venturi) 4 Intervallfunktion des Jet-Systems 5 Champagner- / Luft-Massage | <ul style="list-style-type: none"> 6 Stufenlose Regulierung der Champagner- / Luft-Massage 7 Intervallfunktion des Luft-Systems 8 Farblichttherapie (optional) 9 Regelbare Zusatzheizung (optional) 10 Display mit Temperaturanzeige | <ul style="list-style-type: none"> 11 6 Massageprogramme, 12 Desinfektionssystem (optional) und Frishwasserspülung (optional) |
|---|---|--|



FARBLICHTTHERAPIE



Licht erzeugt Stimmung. Durch die Kombination von Licht und Wasser wird eine ganz besondere Atmosphäre im Badezimmer generiert. Das schillernde Wasser erhellt den Raum dezent mit seinem beruhigenden Licht- und Schattenspiel. Die unterschiedlichen Farben mit ihren verschiedenen Schwingungen haben eine ganz spezielle Wirkung auf das menschliche Wohlbefinden. Rotes Licht wirkt z.B. anregend und sinnlich, während Grün und Blau der Entspannung und Harmonisierung dienen.




Farbiges Licht sorgt für eine stimmungsvolle Atmosphäre im Bad.



GRÜN
ausgleichend, harmonisierend, beruhigend



GELB
macht gute Laune, antidepressiv, geistig anregend



BLAU
kühl, beruhigend, entspannend



ROT
warm, kraftvoll, stark anregend, gibt Energie



VIOLETT
regenerierend und inspirierend

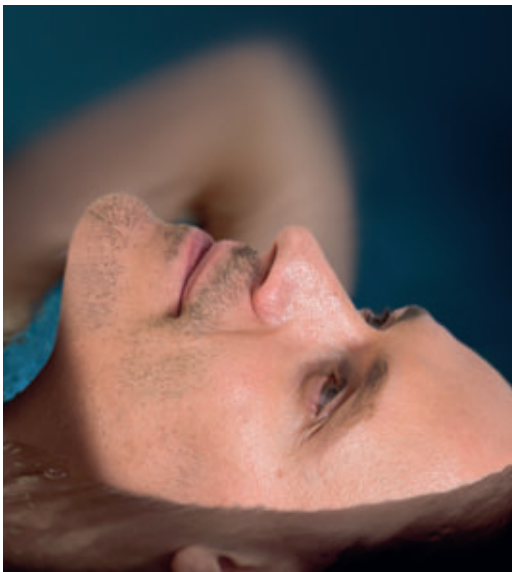
Farblichttherapie (ohne Poolausstattung) Besteht aus 2 Scheinwerfern mit LED-Technik und einem Sensortaster.	Chrom	0026161	860,00	2
Farblichttherapie für Whirlpool Bestehend aus 2 Scheinwerfern mit LED-Technik, steuerbar über den Visionstaster	Chrom	0026171	860,00	2

ENTERTAINMENT



BLUETOOTH-RECEIVER

Die 4 nicht sichtbar angebrachten Lautsprecher der Badewanne erzeugen über das Wasser ein einzigartiges Klangerlebnis. Ob Smartphone, Tablet-PC oder MP3-Player – mit dem praktischen Bluetooth-Receiver muss man auch in der Badewanne nicht auf seine Lieblingsmusik verzichten. Die Bedienung erfolgt direkt vom Wiedergabemedium aus.





Badewanne LIVORNO 165 / 75 OVAL F WAND

<p>Bluetooth-Receiver inkl. 4 Lautsprecher für Badewannen/Whirlpools</p>		<p>0032821 840,00</p>	<p>2</p>
<p>Bestehend aus einem Bluetooth-Empfänger mit integriertem Stereoverstärker (Leistung 4 x 5 W) zum versteckten Einbau unter der Wanne. Geeignet zum Audioempfang von bluetoothfähigen Geräten wie Smartphones, Tablet-PC's, MP3-Player, Laptops. Der Bluetooth-Receiver baut eine Verbindung auf und der Titel kann abgespielt werden. Bedienung und Lautstärkeregelung erfolgt über das Abspielgerät. Inklusiv 4 Stück nicht sichtbar am Produkt angebrachte Lautsprecher, Impedanz 8 Ohm paarweise, Nenn-/Audiobelastbarkeit 6/15 Watt (nicht in Verbindung mit Wannen-träger).</p>			

HYGIENISCH UND SAUBER

Wir können hygienisch reinen Badespaß über viele Jahre hinweg garantieren. Denn alle unsere Whirlpools enthalten eine Restwasserentleerung, welche dank der speziellen Bauweise Rohrleitungen und Aggregate zuverlässig vom Brauchwasser befreit. Eine über die Elektronik gesteuerte Nachtrocknung aller Systeme (nur in Verbindung mit Aqua-Comfort, Luft-, Luft- und Jet- und Champagner-System) unterstützt diesen Vorgang. Es werden Schläuche mit RCP – repa-clean-protect-Veredelung verbaut.



RCP – REPA-CLEAN-PROTECT

(Hygiene-Perfektion nach Europäischem Patent 1 374 824). Wir stehen am Anfang einer neuen Zeit. Forschung und Wissenschaft konnten in den letzten zehn Jahren die Tür zu den Geheimnissen und Prinzipien der Natur einen Spalt weit öffnen und einen Ausblick gewinnen, auf ein unübersehbar großes Potential neuer Technologien, neuer Verfahren und neuer Materialien – für viele Bereiche unseres Lebens.

Repabad hat gemeinsam mit Unternehmen der angewandten Nanotechnologie und einem Team von Chemikern, Biologen und Medizinern eine neue Technologie auf dem Gebiet der Whirlpool-Hygiene entwickelt. Das einzigartige Ergebnis nennt sich RCP – repa-clean-protect.


Die aufwändig verarbeitete rückseitige Verrohrung der Massage-Systeme leitet Restwasser über die serienmäßig integrierte Restwasserentleerung ab. Kleinere Wassermengen werden über die Nachtrocknung ausgeblasen und verdunsten. Dennoch besteht die Möglichkeit, dass geringe Wasserreste im Rohrsystem verbleiben und nicht vollständig entfernt werden können. Hier bietet RCP einen zusätzlichen Schutz, um bakteriellen und mikrobakteriellen Verunreinigungen aktiv vorzubeugen. Die mit einer Nanokompositbeschichtung veredelten Schläuche reduzieren zudem die Anhaftung von sonstigem Schmutz und Biofilmen.

Alle Repabad Whirlpools, Wannen mit Rückenmassage, Aquapunktur und Aqua-Comfort verfügen serienmäßig über RCP.

ZUSATZAUSSTATTUNG FÜR WHIRLPOOLS

DESINFEKTIONSANLAGE

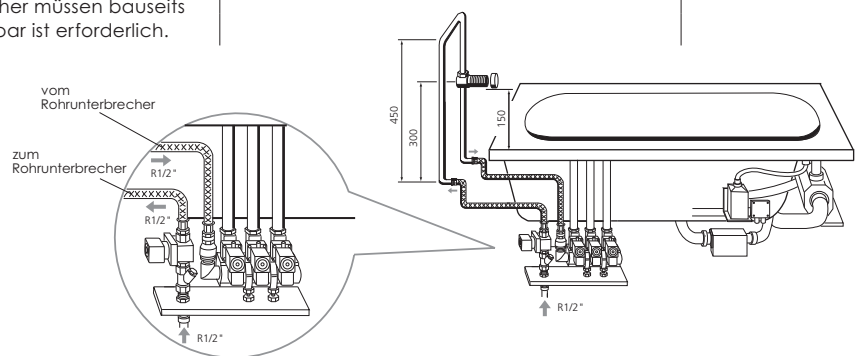
Seifenreste, Schmutz- sowie Hautpartikel werden zuverlässig ausgespült und das Whirlpool-System desinfiziert. Durch die Kombination von Frischwasserspülung und Desinfektionssystem erzielt man ein Höchstmaß an Hygiene.

Desinfektionsanlage	Chrom	0002517	840,00	2
Die Desinfektionsanlage eliminiert Keime und Bakterien aus dem Rohrleitungssystem. Über den Taster wird das 30 minütige Programm gestartet. Inklusive Tank für 2 Liter Desinfektionsmittel unter der Wanne vormontiert. Befüllung über eine Verschraubung am Wannensrand. inkl. 1 l Desinfektionsmittel	Jet Luft + Jet Champagner			
Desinfektionsmittel für Whirlpools, 1000 ml		0002511	25,00	2
Zur manuellen oder automatischen Desinfektion von Whirlpools geeignet. Beseitigt Keime, Bakterien, Pilze und andere Mikroorganismen in Wanne, Düsen und Leitungssystemen des Whirlpools. Beugt der Algenbildung vor. Wirkt desinfizierend. Verhindert bei regelmäßiger Anwendung das Festsetzen von Kalk-, Seifen- und Fettablagerungen. Bei jeder Systemwanne ist im Lieferumfang 1 Liter Desinfektionsmittel enthalten.				

FRISCHWASSERSPÜLUNG

Durch den automatisierten Spülvorgang mit klarem Wasser nach dem Baden, werden alle Leitungen und Düsen gründlich gereinigt. Rückstände von Seife, Haut- und Schmutzpartikeln werden dadurch weitgehend gelöst und ausgespült. Die Bildung von Ablagerungen kann entsprechend deutlich vermindert werden. Ein wichtiger Beitrag zur Umweltschonung: Die Frischwasserspülung verlängert die Intervalle der erforderlichen Desinfektionsanwendungen.

Frischwasserspülung	generell	0012167	1.085,00	2
Zum Anschluss wird ein separater Frischwasseranschluss mit Absperrventil (R 1/2") benötigt, welches nach DIN EN 1717 über einen Rohrunterbrecher Bauart A2 verfügt. Die Verbindung vom Frischwasseranschluss zur Wanne und zum Rohrunterbrecher müssen bauseits gestellt werden. Ein Mindestfließdruck von 3 bar ist erforderlich.				





KOMBINATION DESINFEKTIONSANLAGE / FRISCHWASSERSPÜLUNG

Beide Systeme können miteinander kombiniert werden und bieten ein Höchstmaß an Komfort und Hygiene.

Kombination Desinfektionsanlage Frischwasserspülung		0012166	1.760,00	2
	Jet Luft + Jet Champagner			

EINLAUF MIT BEFÜLLUNG

Ein äußerst praktisches Extra: Auf Wunsch kann das Befüllen am Whirlpool über die Ab- und Überlaufgarnitur mit integrierter Befüllung erfolgen.

Umbau Viega Multiplex Trio MT5	generell	0030045	228,00	2
Umbau der speziellen Ablaufgarnitur mit integriertem Wasser-einlauf inkl. Restwasserentleerung. Rohrunterbrecher bauseits. Design von Überlauf: Viega MT5				
Viega Anschluss-Set		0000583	63,00	2
150 cm für Viega Multiplex Trio und Rotaplex Trio				



ZUSATZHEIZUNG

Das Wasser im Whirlpool ist in Bewegung und kühlt deshalb auch schneller aus. Mit der Zusatzheizung wird die Wassertemperatur konstant gehalten (nur in Verbindung mit Jet, Luft- und Jet- und Champagner-System).

Zusatzheizung		0012749	990,00	2
230V / 2 kW	Jet Luft + Jet Champagner			

RÜCKENMASSAGE




Rückenschmerzen zählen zu den am häufigsten auftretenden Beschwerden. Die ergonomische Anordnung der 10 Slimline-Micro-Jetdüsen bietet ein Höchstmaß an Komfort und Entspannung im Rücken- und Schulterbereich. Jede Düse kann individuell auf die verspannte Rückenpartie ausgerichtet werden.

Die spezielle Anordnung von 10 Slimline-Micro-Jetdüsen bietet ein Höchstmaß an Komfort. Wahlweise kann die Rückenmassage zusätzlich oder alternativ zu den 4 im Standard enthaltenen Slimline-Micro-Jetdüsen gewählt werden. Bei der Serie Vision 700 können max. 14 Slimline-Micro-Jetdüsen und bei der Serie Vision 1000 max. 20 Slimline-Micro-Jetdüsen gewählt werden.



Rückenmassage (10 zus. MJ) 10 zusätzliche Slimline-Micro-Jetdüsen	Chrom Jet Luft + Jet Champagner	0015293	940,00	2
Rückenmassage (10 MJ statt 4 MJ) 10 Slimline-Micro-Jetdüsen anstelle der 4 standardmäßigen Slimline-Micro-Jetdüsen	Chrom Jet Luft + Jet Champagner	0015294	675,00	2

WEITERE OPTIONEN

eine zusätzliche Slimline-Luftdüse	Chrom Luft Luft + Jet		0012735	120,00	2
eine zusätzliche Slimline-Jetdüse	Chrom Jet Luft + Jet Champagner		0012730	225,00	2
eine zusätzliche Slimline-Micro-Jetdüse	Chrom Jet Luft + Jet Champagner		0012739	179,00	2
Sonderfußgestell Wenn auf Grund der baulichen Einbausituation die Verwendung des üblichen Fußgestells nicht möglich ist, kann dieses entsprechend, sofern technisch möglich, angepasst werden. Dies ist jedoch im Einzelfall mit unserer technischen Abteilung abzuklären.	generell		0021282	470,00	2

Netto

EINZIGARTIG

Ob im Whirlpool, Dampfbad oder nur die Ab- und Überlaufgarnitur bei einer Bade- oder Duschwanne. Durch Veredelung machen wir aus einem Produkt ein Unikat. Nahezu jede Oberfläche kann gewählt werden. Ob Schwarz Matt, Stainless-Steel- oder Gold-Optik. Nennen Sie uns die gewünschte Farbbezeichnung und wir erstellen Ihnen ein individuelles Angebot für ein unvergleichliches Unikat.





Brushed Nickel



Cyprum



Vergoldet



Messing Matt



Platin Matt



Steel



Schwarz Matt



Dark Platinum Matt



Weiß Matt

EIN KLEINER AUSZUG UNSERER FARBPALETTE.

Oft sind es nur minimale Nuancen, die jedoch den kleinen aber feinen Unterschied ausmachen können. Wir wollen es genau treffen, den Farbton, den sich unsere Kunden wünschen. Einige wenige Farben stellen wir hier vor – die Farbpalette ist jedoch schier unendlich. Nicht alle Bauteile eines Dampfbads können mit allen Farbtönen veredelt werden – rufen Sie uns an, wir beraten Sie gerne.







AROMATHERAPEUTISCHE BADEZUSÄTZE

Badezusätze von Repabad sind optimal für Whirlpools geeignet, da sie nur schwach schäumen und keine Ablagerungen im Whirlsystem hinterlassen. Mit ihren Anteilen an ätherischen Ölen sind sie Pflege für den Körper und Balsam für die Seele. 7 Sorten stehen zur Verfügung: Bergkiefer, Eukalyptus, Kamille, Lavendel, Mango, Rosengarten und Lemongras zu je 200 ml. Oder zum Kennenlernen im Probierset (7 x 20 ml).





Bergkiefer:	200 ml	Bei Erkältungen und Gliederschmerzen. Stabilisierend, kräftigend, durchblutungsfördernd.	0029565	37,00	2
Eukalyptus:	200 ml	Bei Erkältungen, Kopf- und Gliederschmerzen, Abgespanntheit. Erfrischend, schleimlösend, entzündungshemmend.	0029566	37,00	2
Kamille:	200 ml	Bei nervöser Haut, Unruhe, Verkrampfung, Erkältung. Beruhigend, entzündungshemmend, krampflösend.	0029567	37,00	2
Lavendel:	200 ml	Bei Stress und Unruhe. Beruhigend, stärkend und ausgleichend.	0029568	37,00	2
Lemongras:	200 ml	Bei Unruhe und Erschöpfung. Anregend, erfrischend und stimmungsaufhellend.	0029569	37,00	2
Mango:	200 ml	Bei Erschöpfung, Unruhe, Müdigkeit. Aufmunternd, erfrischend und stimmungsaufhellend.	0029570	37,00	2
Rosengarten:	200 ml	Bei Nervosität, Unruhe, Stimmungsschwankungen. Harmonisierend, stimmungshebend, ausgleichend.	0029571	37,00	2
Probierset Badezusätze		7 Probierfläschchen à 20 ml (Bergkiefer, Eukalyptus, Kamille, Lavendel, Lemongras, Mango, Rosengarten)	0029216	42,00	2



EINBAUZUBEHÖR FÜR WHIRLPOOLS

Isoliermatte Schaumstoffmatte 100 x 200 cm inkl. Kleber Reduziert die Übertragung von Körperschall im Wand- und Bodenbereich unter der Systemwanne. Die Schaumstoffmatte kann bauseits an die örtlichen Gegebenheiten angepasst werden.	generell	0016461	155,00	2	
Fußpads 4 Stück Hartgummifußpads Reduzieren die Übertragung von Körperschall im Bereich des Fußgestells von Systemwannen. Bei jeder Systemwanne sind im Lieferumfang Hartgummi-Fußpads enthalten.	generell	0016462	36,00	2	
Fliesenrahmen mit Luftgitter 41 x 51 cm mit Magnethalterung und Luftgitter (Edelstahl gebürstet) Zur einfachen Revision unter der Wanne. Nur geeignet für Systemwannen mit geringer Zusatzausstattung, mit Gebläse.	generell	0002901	190,00	2	
Fliesenrahmen ohne Luftgitter 40 x 50 cm mit Magnethalterung ohne Luftgitter Zur einfachen Revision unter der Wanne. Nur geeignet für Systemwannen mit geringer Zusatzausstattung, ohne Gebläse.	generell	0002900	110,00	2	

SPEZIALTOOL ZUR ENTNAHME VON DÜSEN

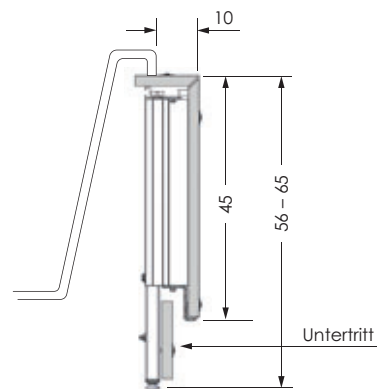
Für Slimline-Micro-Jetdüsen		0034795	42,00	2	
Für Slimline-Jetdüsen		0034794	42,00	2	
Für Slimline-Präventionsdüsen		0034796	47,50	2	
Für Slimline-Luft- und Champagnerdüsen		0035112	47,50	2	



POOLWANNENKASTEN-SYSTEM

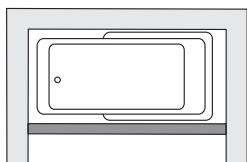
Die perfekte Lösung zum Einbau eines Repabad-Whirlpools / einer Wanne mit Optionen – hinter der individuell befliesten Verkleidung bleibt die komplette Technik für den Servicefall leicht zugänglich. Durch den Untertritt mit integrierter Luftzufuhr entfallen Revisionsrahmen und Lüftungsgitter.

Egal ob Nische, Ecke oder U-Version, auf die bauliche Situation und die Wannenform kann Rücksicht genommen werden, denn jeder Poolwannenkasten wird individuell gefertigt.



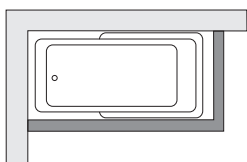
POOLWANNENKASTEN FÜR RECHTECKWANNEN

NISCHEINBAU



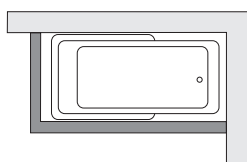
160 cm	0016196	915,00	2
170 cm	0016197	940,00	2
180 cm	0016198	955,00	2
190 cm	0016199	980,00	2
200 cm	0032786	1.000,00	2

WINKELEINBAU RECHTS



160x70 cm	0016710	1.245,00	2
170x70 cm	0028490	1.265,00	2
170x75 cm	0016711	1.265,00	2
170x80 cm	0016712	1.265,00	2
180x80 cm	0016713	1.285,00	2
180x85 cm	0039468	1.300,00	2
180x90 cm	0016714	1.300,00	2
190x80 cm	0032784	1.300,00	2
190x90 cm	0016715	1.325,00	2
200x90 cm	0032785	1.350,00	2

WINKELEINBAU LINKS



160x70 cm	0016704	1.245,00	2
170x70 cm	0028491	1.265,00	2
170x75 cm	0016705	1.265,00	2
170x80 cm	0016706	1.265,00	2
180x80 cm	0016707	1.285,00	2
180x85 cm	0039469	1.300,00	2
180x90 cm	0016708	1.305,00	2
190x80 cm	0032782	1.300,00	2
190x90 cm	0016709	1.325,00	2
200x90 cm	0032783	1.350,00	2

U-EINBAU



160x70 cm	0016206	1.570,00	2
170x70 cm	0028492	1.610,00	2
170x75 cm	0016207	1.610,00	2
170x80 cm	0016208	1.630,00	2
180x80 cm	0016209	1.700,00	2
180x85 cm	0039470	1.725,00	2
180x90 cm	0016210	1.755,00	2
190x80 cm	0032780	1.755,00	2
190x90 cm	0016211	1.795,00	2
200x90 cm	0032781	1.830,00	2

POOLWANNENKASTEN FÜR RECHTECKWANNEN MIT ÜBERSTAND

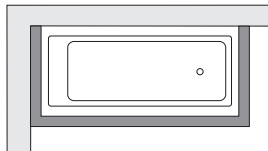
für ABANO MONO, GENF MONO und LIVORNO MONO Modelle, da die Whirlpooltechnik im Kopfbereich nicht wannenrandbündig ist. Abbildung mit Vorbau, Vorbaubreite ca. 10 cm.

NISCHEINBAU



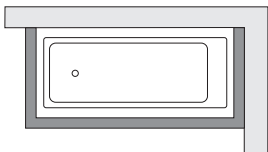
ABANO MONO / GENF MONO / LIVORNO MONO 160/70	160x70 cm	0032802	1.135,00	2
	160x75 cm	0025420	1.135,00	2
	170x75 cm	0025421	1.160,00	2
	180x80 cm	0025422	1.200,00	2

WINKELEINBAU RECHTS



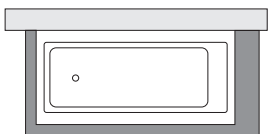
ABANO MONO / GENF MONO / LIVORNO MONO 160/70	160x70 cm	0032805	1.465,00	2
	160x75 cm	0025423	1.465,00	2
	170x75 cm	0025424	1.485,00	2
	180x80 cm	0025425	1.520,00	2

WINKELEINBAU LINKS



ABANO MONO / GENF MONO / LIVORNO MONO 160/70	160x70 cm	0032804	1.465,00	2
	160x75 cm	0025426	1.465,00	2
	170x75 cm	0025427	1.485,00	2
	180x80 cm	0025428	1.520,00	2

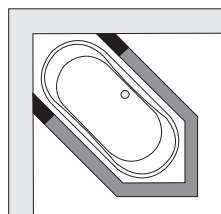
U-EINBAU



ABANO MONO / GENF MONO / LIVORNO MONO 160/70	160x70 cm	0032803	1.820,00	2
	160x75 cm	0025429	1.820,00	2
	170x75 cm	0025430	1.895,00	2
	180x80 cm	0025431	2.010,00	2

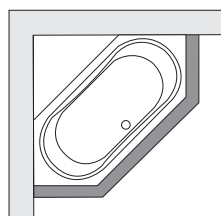
POOLWANNENKASTEN FÜR SECHSECKWANNEN

ECKEINBAU SPITZ

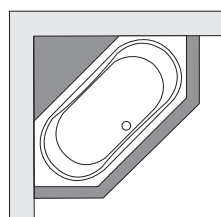


Eckeinbau spitz	ALICANTE 180/80		auf Anfrage	
	ALICANTE 190/80		auf Anfrage	
	ALICANTE 200/90		auf Anfrage	
	NARVIK 210/100		auf Anfrage	

ECKEINBAU QUER

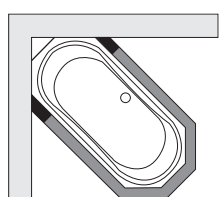


Eckeinbau quer, ohne Eckablage	ALICANTE 180/80	0025383	1.280,00	2
	ALICANTE 190/80	0016154	1.285,00	2
	ALICANTE 200/90	0016156	1.325,00	2
	KIRUNA 195/90	0016164	1.325,00	2
	NARVIK 210/100	0016162	1.355,00	2



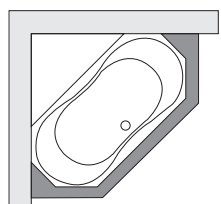
Eckeinbau quer, mit Eckablage	ALICANTE 180/80	0025432	1.605,00	2
	ALICANTE 190/80	0016155	1.655,00	2
	ALICANTE 200/90	0016157	1.700,00	2
	KIRUNA 195/90	0016167	1.700,00	2
	NARVIK 210/100	0016163	1.740,00	2

POOLWANNENKASTEN FÜR ACHECKWANNEN



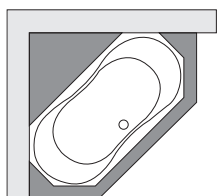
ECKEINBAU SPITZ

Eckeinbau spitz	HELIOS 180/90	0019916	2.260,00	2
-----------------	---------------	---------	-----------------	---



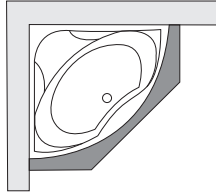
ECKEINBAU QUER

Eckeinbau quer, ohne Eckablage	HELIOS 180/90	0016173	1.410,00	2
--------------------------------	---------------	---------	-----------------	---

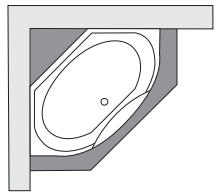


Eckeinbau quer, mit Eckablage	HELIOS 180/90	0016170	1.775,00	2
-------------------------------	---------------	---------	-----------------	---

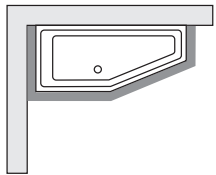
POOLWANNENKASTEN FÜR ECKWANNEN



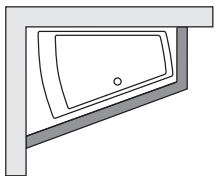
Eckeinbau	TAURUS 130/130	0016181	1.245,00	2
	TAURUS 140/140	0016182	1.290,00	2
	TAURUS 140/140 OE	0016183	1.285,00	2
	TAURUS 150/150	0016184	1.325,00	2
	TAURUS 160/94 RECHTS	0033831	1.570,00	2
	TAURUS 160/94 LINKS	0033832	1.570,00	2
	TIKA 145/145 OE	0018386	1.300,00	2



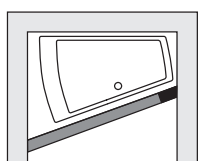
Eckeinbau, mit Eckablage	TAURUS 140/140 OE	0016187	1.655,00	2
	TIKA 145/145 OE	0018384	1.665,00	2



Winkeleinbau Livorno Eco	LIVORNO ECO 160/75 LINKS	0035113	1.365,00	2
	LIVORNO ECO 160/75 RECHTS	0035114	1.365,00	2
	LIVORNO ECO 170/75 LINKS	0034650	1.365,00	2
	LIVORNO ECO 170/75 RECHTS	0034651	1.365,00	2
	LIVORNO ECO 180/80 LINKS	0034652	1.365,00	2
	LIVORNO ECO 180/80 RECHTS	0034653	1.365,00	2



Winkeleinbau	GENF DUO 170/110 LINKS	0025354	1.265,00	2
	GENF DUO 170/110 RECHTS	0025355	1.265,00	2
	GENF DUO 180/130 LINKS	0021564	1.285,00	2
	GENF DUO 180/130 RECHTS	0021565	1.285,00	2
	LIVORNO DUO 170/90 LINKS	0038411	1.255,00	2
	LIVORNO DUO 170/90 RECHTS	0038412	1.255,00	2
	LIVORNO DUO 175/120 LINKS	0034654	1.280,00	2
	LIVORNO DUO 175/120 RECHTS	0034655	1.280,00	2
	TIKA 160/75 LINKS	0016188	1.365,00	2
	TIKA 160/75 RECHTS	0016189	1.365,00	2
	TIKA 165/95 LINKS	0016190	1.405,00	2
	TIKA 165/95 RECHTS	0016191	1.405,00	2
	TIKA 170/75 LINKS	0016192	1.365,00	2
	TIKA 170/75 RECHTS	0016193	1.365,00	2
	TIKA 175/110 LINKS	0016194	1.405,00	2
	TIKA 175/110 RECHTS	0016195	1.405,00	2

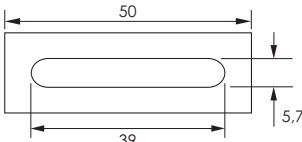


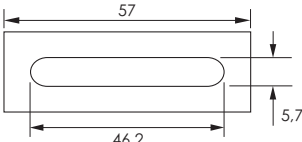
Nischeneinbau	GENF DUO 170/110 LINKS	0025364	1.030,00	2
	GENF DUO 170/110 RECHTS	0025365	1.030,00	2
	GENF DUO 180/130 LINKS	0021644	1.060,00	2
	GENF DUO 180/130 RECHTS	0021643	1.060,00	2
	LIVORNO DUO 170/90 LINKS	0038413	1.030,00	2
	LIVORNO DUO 170/90 RECHTS	0038414	1.030,00	2
	LIVORNO DUO 175/120 LINKS	0033793	1.060,00	2
LIVORNO DUO 175/120 RECHTS	0033794	1.060,00	2	

Für folgende Modelle können je nach Einbausituation auf Anfrage ebenfalls Poolwannenkasten-Systeme geliefert werden:

AROSA SHOWER 170 LINKS	KAMPEN 170 LINKS	LIVORNO 180 / 80 OVAL RECHTS	SYDNEY 150 LINKS
AROSA SHOWER 170 RECHTS	KAMPEN 170 RECHTS	MONACO 210	SYDNEY 150 RECHTS
AROSA 160 / 90 LINKS	LIVORNO 165 / 75 OVAL WAND	PLUTO 180 / 80 OVAL	WEGA 195
AROSA 160 / 90 RECHTS	LIVORNO 170 / 80 OVAL WAND	PLUTO 180 / 90 OVAL	
KAMPEN 160 LINKS	LIVORNO 180 / 80 OVAL	PLUTO 190 / 90 OVAL	
KAMPEN 160 RECHTS	LIVORNO 180 / 80 OVAL WAND	POD MONO 140 / 70	
	LIVORNO 180 / 80 OVAL LINKS	POD MONO 150 / 70	

Aufpreis Natursteinvariante		0018474	345,00	2
Bei Verwendung von Naturstein wird eine spezielle Verstärkung des Poolwannenkasten-Systems notwendig.				

Aufpreis Armaturenplatte		0021555	455,00	2
Zur Integration von bauseits gestellten Armaturen. Die Vorbaubreite erhöht sich auf 12 cm.				


Aufpreis Armaturenplatte L		0021554	455,00	2
Zur Integration von bauseits gestellten Armaturen in Kombination mit der hansgrohe Ausziehbrause sBox. Die Vorbaubreite erhöht sich auf 12 cm.				

ALLGEMEINE HINWEISE FÜR SYSTEMWANNEN

AUSSTATTUNGSFARBEN

Standard-Farbe: Chrom

Auf Anfrage: Brushed Nickel, Cyprum, Vergoldet, Messing Matt, Platin Matt, Steel, Schwarz Matt, Dark Platinum Matt, Weiß Matt (Preis auf Anfrage). Weitere Farben auf Anfrage.



SICHERHEIT

Alle Aggregate sind geprüft. Alle Systeme sind mit einem Trockenlaufschutz/Niveauüberwachung ausgestattet. Das komplette Rohrsystem ist mit einer Restwasserentleerung versehen.



RCP – REPA-CLEAN-PROTECT

Die kompletten Rohrleitungen hinter der Wanne werden mit einer hochwertigen repa-clean-protect Beschichtung aufwändig veredelt. Das Risiko zur Bildung von Verunreinigungen an Stellen, die zu einem späteren Zeitpunkt nicht mehr gereinigt werden können, wird auf ein Minimum reduziert. RCP wirkt kontinuierlich, denn Hygiene ist ein wichtiger Pluspunkt, der zur lange währenden Freude an der Systemwanne beiträgt. RCP ist standardmäßig in allen repaBAD-Systemwannen enthalten.




SCHALLGUTACHTEN

Die intensive Zusammenarbeit mit dem Stuttgarter Fraunhofer-Institut, welches sich auf Körperschall in der Bauphysik spezialisiert hat, trägt dazu bei, dass unsere Whirlpools und Wannen mit Rückentherapie und Aquapunktur im Badebetrieb bei voller Leistung und fachgerechtem Einbau, deutlich unter den in Deutschland, Österreich und in der Schweiz geforderten Werten der Schallnormen liegen. So erfüllen alle unsere Whirlpools und Wannen mit Rückentherapie / Aquapunktur die deutsche Norm DIN 4109 und die schweizer Norm SIA 181. Unser flüsterleises Champagner-System und unsere Rückentherapie halten sogar die Richtlinie VDI 4100 SST III ein.



INDIVIDUELL


Zusatzausstattungen geben der Repabad-Systemwanne die persönliche Note. Noch mehr Individualität bieten wir durch die Anordnung der Aggregate und Düsen nach Wunsch. Bei optional gewählten zusätzlichen Düsen muss gegebenenfalls die Pumpenleistung erhöht werden. Daraus kann sich ein zusätzlicher Platzbedarf ergeben. Wird aufgrund der gewünschten Anordnung der Technik ein Sondergestell benötigt, führt dies zu einem entsprechenden Mehrpreis.



ABSAUGUNG

Je nach Anzahl der Slimline-Jet-, Micro-Jet- und Champagnerdüsen und Wannenmodell wird entweder eine Boden- oder Seitenabsaugung verwendet. Bei Wannen mit Rückentherapie, Aquapunktur und Aqua-Comfort wird eine Bodenansaugung verwendet.

Seitenabsaugung

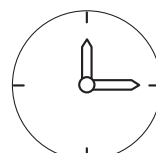


Bodenabsaugung



STANDZEIT MIT GEFÜLLTER WANNE


Systemwannen von Repabad sind dafür ausgelegt, dass diese nur zum Baden gefüllt werden. Sollte das Wasser über längere Zeit in der Wanne verbleiben, kann es zu Oberflächenschäden an den Sichtteilen kommen.



MONTAGE-HINWEISE FÜR SYSTEMWANNEN

MONTAGEFREUNDLICHKEIT

Selbstverständlich sind Repabad-Systemwannen komplett vormontiert. Es müssen nur noch die Stellfüße ausgerichtet und der elektrische Anschluss an der fertig verklebten Steuerung hergestellt werden. Der Whirlpool muss auf Oberkante Fertigfußboden aufgestellt werden.



ELEKTRISCHER ANSCHLUSS

Der elektrische Anschluss darf nur durch einen konzessionierten Elektriker erfolgen. Es sind die entsprechenden nationalen und internationalen Normen und Richtlinien wie z.B. DIN VDE 0100 oder ÖVE-EN 1 Teil 4 § 49 zu beachten. Für die Versorgung muss ein eigener, separater Stromkreis mit separater Absicherung und separatem Fehlerstromschutzschalter verlegt werden.



Systemwannen ohne Zusatzheizung

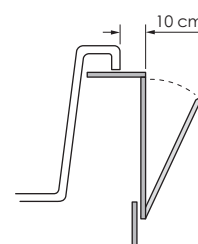
- Versorgungsspannung 230 VAC / 50 Hz
- Absicherung 16 A-B
- separater Fehlerstromschutzschalter 2-polig vorgeschrieben: RCD mit $I\Delta N \leq 30 \text{ mA}$ (Überspannungskategorie III)
- Anschlussleitung NYM-J 3 x 1,5 mm² mit 2 m freiem Kabelende

Systemwannen mit Zusatzheizung

- Versorgungsspannung 230 VAC / 50 Hz
- 2 separate Absicherungen je 16 A-B
- 2 separate Fehlerstromschutzschalter 2-polig vorgeschrieben: RCD mit $I\Delta N \leq 30 \text{ mA}$ (Überspannungskategorie III)
- 2 separate Anschlussleitungen je NYM-J 3x 1,5 mm² mit je 2 m freiem Kabelende

VORBAU

Es wird empfohlen, bei Jet-, Luft- und Jet- oder Champagner-System einen Vorbau zu berücksichtigen, da die Verrohrung in der Regel wannenrandbündig verläuft. Bei Modellen mit Überstand Technik/Verrohrung sind die Maße beim Wannenmodell angegeben.



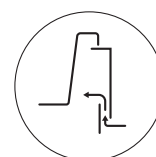
REVISIONSÖFFNUNGEN / LUFTZUFUHR

Es ist darauf zu achten, dass im Revisionsfall alle technischen Anbauteile wie Pumpe, Gebläse, Ventile, Ab- und Überlaufgarnitur, Zusatzheizung und elektrischer Anschlusskasten erreichbar und gegebenenfalls auch auswechselbar sind. Ideal geeignet sind Poolwannenkästen oder Fliesenrahmen mit und ohne Luftgitter.



LUFTZUFUHR FÜR WHIRLPOOLS / WANNEN MIT AQUA-COMFORT

Bei Whirlpools muss darauf geachtet werden, dass ausreichend Luft unter der Wanne für Gebläse und/oder Venturi zirkulieren kann. Ideal geeignet sind Poolwannenkästen oder Fliesenrahmen mit Luftgitter.



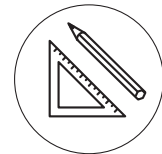
POOLWANNENKASTEN

Zu jedem Repabad Wannenmodell gibt es für verschiedene Einbausituationen geeignete Poolwannenkästen mit integriertem Untertritt zur Luftzufuhr. Alle Seiten können im Servicefall geöffnet werden. Der Poolwannenkasten und der Untertritt können individuell befristet werden.



SONDERFUSSGESTELL

Wenn aufgrund der baulichen Einbausituation die Verwendung des üblichen Fußgestells nicht möglich ist, kann dieses entsprechend, sofern technisch möglich, angepasst werden. Dies ist jedoch im Einzelfall mit unserer technischen Abteilung abzuklären und führt zu einem Aufpreis.



MONTAGE EINER WANNENRANDARMATUR (BAUSEITS)

Die Montage einer Wannenrandarmatur ist bei Whirlpools nicht möglich. Bei Wannen mit Rückentherapie ist die Montage bedingt möglich. Ausnahmen sind die Armaturen wie Wannenrandarmatur Aqua W2 (Daten. 0039231). Bei der Verwendung von Poolwannenkästen kann eine Armatur in Verbindung mit der Armaturenplatte in den meisten Fällen berücksichtigt werden.



MONTAGE EINER AUSZIEHBRAUSE

Die Montage einer Ausziehbrause ist bei einer Systemwanne nicht zu empfehlen, da durch die Verrohrung eine einwandfreie Funktion nicht gewährleistet werden kann. Ausnahmen sind Ausziehbrausen mit geschlossener Schlauchführung wie z. B. die hansgrohe SBox.

MONTAGE EINER AUSZIEHBRAUSE MIT LECKWASSERANSCHLUSS

Ausziehbrausen mit Leckwasseranschluss können nicht verwendet werden, da für die Entwässerung an der Systemwanne kein Anschluss vorgesehen werden kann.



WANNENTRÄGER

Die Verwendung eines Wannenträgers (EPS) ist bei Systemwannen und Whirlpools nicht möglich. Stattdessen empfehlen wir die Verwendung eines Poolwannenkastens. Siehe Zubehör und Zusatzausstattung.







FREMDPOOLS

Repabad Whirlpool-Systeme können in jede handelsübliche Acrylwanne eingebaut werden. Durch unser umfangreiches Zubehörprogramm können Sie Ihre Wanne auf Ihre Bedürfnisse anpassen.

Bei freistehenden Modellen und Modellen mit teilweise angeformten Schürzen/Verkleidungen ist im Vorfeld eine Zeichnung zur Prüfung der Machbarkeit einzureichen. Dies kann zu einem eventuellen Mehrpreis oder zu einer Nichtmachbarkeit führen.

System			
Rückentherapie	0028958	1.385,00	2
Bestehend aus elektronischem Bedienfeld, 10 Slimline-Präventionsdüsen, Excenter garnitur inkl. Restwasserentleerung (optional mit integriertem Wanneneinlauf), Ausstattungsfarbe Chrom, Pumpe, RCP – repa-clean-protect Verrohrung, Trockenlaufschutz, elektronischer Niveauüberwachung, Fußgestell, Spezialmontageset BW, Hartgummi-Fußpads zur Reduzierung von Körperschall, Probierset Badezusätze (7 x 20 ml) und 1 l Desinfektionsmittel.			
Aquapunktur	0032827	1.920,00	2
Bestehend aus elektronischem Bedienfeld, 16 – 20 Slimline-Präventionsdüsen, Excenter garnitur inkl. Restwasserentleerung (optional mit integriertem Wanneneinlauf), Ausstattungsfarbe Chrom, Pumpe, RCP – repa-clean-protect Verrohrung, Trockenlaufschutz, elektronischer Niveauüberwachung, Fußgestell, Spezialmontageset BW, Hartgummi-Fußpads zur Reduzierung von Körperschall, Probierset Badezusätze (7 x 20 ml) und 1 l Desinfektionsmittel.			
Aufpreis Rückentherapie/Aquapunktur bei Mineralwerkstoff/Mineralguss-Wannen	0038003	245,00	2
Aufpreis für Wannen aus Mineralwerkstoff/Mineralguss für die Systeme Rückentherapie und Aquapunktur.			
Aqua-Comfort	0037430	4.190,00	2
Bestehend aus elektronischem Bedienfeld, 16 - 20 Slimline-Präventionsdüsen, 12 Slimline-Champagnerdüsen, Excenter garnitur inkl. Restwasserentleerung (optional mit integriertem Wanneneinlauf), Ausstattungsfarbe Chrom, Gebläse inkl. Heizung, Pumpe, RCP – repa-clean-protect Verrohrung, Trockenlaufschutz, elektronischer Niveauüberwachung, Fußgestell, Spezialmontageset BW, Hartgummi-Fußpads zur Reduzierung von Körperschall, Probierset Badezusätze (7 x 20 ml) und 1 l Desinfektionsmittel.			
Aufpreis Aqua-Comfort bei Mineralwerkstoff/Mineralguss-Wannen	0038004	425,00	2
Aufpreis für Wannen aus Mineralwerkstoff/Mineralguss für die Systeme Aqua-Comfort.			
Whirlpool Vision Luft	0017731	4.155,00	2
Bestehend aus Elektronik Taster Vision 500, 12 Slimline-Luftdüsen, Excenter garnitur inkl. Restwasserentleerung (optional mit integriertem Wanneneinlauf), Ausstattungsfarbe Chrom, Gebläse inkl. Heizung, RCP – repa-clean-protect Verrohrung, elektronischer Niveauüberwachung, Fußgestell, Spezialmontageset BW, Hartgummi-Fußpads zur Reduzierung von Körperschall, Probierset Badezusätze (7 x 20 ml) und 1 l Desinfektionsmittel.			
Whirlpool Vision Jet	0017732	5.340,00	2
Bestehend aus Elektronik Taster Vision 700, 4 Slimline-Jetdüsen und 4 Slimline-Micro-Jetdüsen, Excenter garnitur inkl. Restwasserentleerung (optional mit integriertem Wanneneinlauf), Ausstattungsfarbe Chrom, Pumpe, RCP – repa-clean-protect Verrohrung, Trockenlaufschutz, elektronischer Niveauüberwachung, Fußgestell, Spezialmontageset BW, Hartgummi-Fußpads zur Reduzierung von Körperschall, Probierset Badezusätze (7 x 20 ml) und 1 l Desinfektionsmittel.			
Whirlpool Vision Luft-Jet	0017733	6.735,00	2
Bestehend aus Elektronik Taster Vision 1000, 12 Slimline-Luftdüsen, 4 Slimline-Jetdüsen und 4 Slimline-Micro-Jetdüsen, Excenter garnitur inkl. Restwasserentleerung (optional mit integriertem Wanneneinlauf), Ausstattungsfarbe Chrom, Gebläse inkl. Heizung, Pumpe, RCP – repa-clean-protect Verrohrung, Trockenlaufschutz, doppelter elektronischer Niveauüberwachung, Nachblasautomatik, Fußgestell, Spezialmontageset BW, Hartgummi-Fußpads zur Reduzierung von Körperschall, Probierset Badezusätze (7 x 20 ml) und 1 l Desinfektionsmittel.			
Whirlpool Vision Champagner	0017734	7.910,00	2
Bestehend aus Elektronik Taster Vision 1000, 12 Slimline-Champagnerdüsen, 4 Slimline-Jetdüsen und 4 Slimline-Micro-Jetdüsen, Excenter garnitur inkl. Restwasserentleerung (optional mit integriertem Wanneneinlauf), Ausstattungsfarbe Chrom, Gebläse inkl. Heizung, Pumpe, RCP – repa-clean-protect Verrohrung, Trockenlaufschutz, doppelter elektronischer Niveauüberwachung, Nachblasautomatik, Fußgestell, Spezialmontageset BW, Hartgummi-Fußpads zur Reduzierung von Körperschall, Probierset Badezusätze (7 x 20 ml) und 1 l Desinfektionsmittel.			
Aufpreis für Wannen aus Mineralwerkstoff/Mineralguss für Whirlpool-Systeme	0038004	425,00	2
Aufpreis für Wannen aus Mineralwerkstoff/Mineralguss für Whirlpool-Systeme			
Übergröße von Fremdpools	0031735	1.100,00	2
Sofern die bauseits gestellte Wanne größer als 190 x 90 cm ist, wird eine zusätzliche Handlingspauschale verrechnet.			

Alle Preise in € zzgl. ges. MwSt.

Änderungen im Sinne technischer und optischer Verbesserungen vorbehalten. Für Irrtümer und Druckfehler übernehmen wir keine Haftung.

ALLGEMEINE HINWEISE FREMDPOOLS


MATERIAL

Acryl- und GFK-Wannen verschiedener Hersteller können mit den bewährten Repabad-Systemen ausgestattet werden. Nach Rücksprache können auch Wannen aus Mineralwerkstoff/Mineralguss mit Repabad-Systemen ausgestattet werden. Aufgrund der Materialstärke kann es dazu führen, dass Sonderteile benötigt werden. Diese werden mit einem einmaligen Aufschlag entsprechend verrechnet.

AUSSTATTUNGSFARBEN

Standard-Farbe: Chrom

Auf Anfrage: Brushed Nickel, Cyprum, Vergoldet, Messing Matt, Platin Matt, Steel, Schwarz Matt, Dark Platinum Matt, Weiß Matt (Preis auf Anfrage). Weitere Farben auf Anfrage.



LIEFERBEDINGUNGEN

Die Wanne wird in einwandfreiem Zustand kostenfrei nach Wendlingen geliefert.

SICHERHEIT

Alle Aggregate sind geprüft. Alle Systeme sind mit einem Trockenlaufschutz/Niveauüberwachung ausgestattet. Das komplette Rohrsystem ist mit einer Restwasserentleerung versehen.



LIEFERUMFANG

Je nach ausgewähltem System erhalten Sie die entsprechende Ausstattung mit den entsprechenden Aggregaten und Steuerungen. Kann auf Grund der Wannengröße nicht die angegebene Düsenzahl verwendet werden, ergibt sich daraus keine Preisreduzierung.

RÜCKGABERECHT

Unter Umständen kann erst anhand einer gelieferten Wanne festgestellt werden, dass diese nicht für den Bau eines Whirlpools geeignet ist. Wir behalten uns vor, diese dann unbearbeitet auf Kosten des Auftraggebers zurückzusenden.

MÄNGEL

Sollte während der Montage ein Mangel an der Wanne festgestellt werden, kann die Montage unter Umständen nicht abgeschlossen werden, bzw. übernehmen wir hierfür keine Gewährleistung. Ferner übernehmen wir keine Kosten die durch Mängel an der Wanne entstehen.


RCP – REPA-CLEAN-PROTECT

Die kompletten Rohrleitungen hinter der Wanne werden mit einer hochwertigen repa-clean-protect Beschichtung aufwändig veredelt. Das Risiko zur Bildung von Verunreinigungen an Stellen, die zu einem späteren Zeitpunkt nicht mehr gereinigt werden können, wird auf ein Minimum reduziert. RCP wirkt kontinuierlich – denn Hygiene ist ein wichtiger Pluspunkt, der zur lange währenden Freude am Whirlpool beiträgt. RCP ist standardmäßig in allen Repabad-Whirlpools enthalten.



INDIVIDUELL

Zustausstattungen geben der Repabad-Systemwanne die persönliche Note. Noch mehr Individualität bieten wir durch die Anordnung der Aggregate und Düsen nach Wunsch. Bei optional gewählten zusätzlichen Düsen muss gegebenenfalls die Pumpenleistung erhöht werden. Daraus kann sich ein zusätzlicher Platzbedarf ergeben. Wird aufgrund der gewünschten Anordnung der Technik ein Sondergestell benötigt, führt dies zu einem entsprechenden Mehrpreis.



ANORDNUNG DER TECHNIK

Die Anordnung der Technik kann erst nach Erhalt der Wanne definitiv festgelegt werden.

SONDERMODELLE


Bei freistehenden Modellen und Modellen mit teilweise angeformten Schürzen/Verkleidungen, ist im Vorfeld eine Zeichnung zur Prüfung der Machbarkeit einzureichen. Dies kann zu einem eventuellen Mehrpreis führen oder zu einer Nichtmachbarkeit.

ÜBERGRÖSSE

Bei Wannen, welche mindestens ein Maß von 190 x 90 cm überschreiten, wird eine zusätzliche Handlingspauschale erhoben.

SONDERFUSSGESTELL

Wird aufgrund der gewünschten Anordnung der Technik ein Sondergestell benötigt, führt dies zu einem entsprechenden Mehrpreis, welcher erst nach Erhalt der Originalwanne definiert werden kann.



SONSTIGES

Bitte beachten Sie auch die technischen Hinweise zu Systemwannen.

HINWEIS

Sollten andere Montagelösungen als die von Repabad empfohlenen verwendet werden, übernehmen wir für eventuell auftretende Schäden, die durch eine nicht wie oben beschriebene Montage entstehen, keine Haftung.



GLASABTRENNUNG FÜR BADEWANNEN

Glasabtrennung für AROSA SHOWER Duschabtrennungen für Badewanne AROSA SHOWER aus ESG Glas mit einem Beschlag nach außen zu öffnen. Die Befestigung des Fixteils erfolgt an einer senkrechten Wand durch 2 Wandwinkel mit +/- 2 mm Verstellbereich in chromfarbener Optik. Alle Gläser sind mit repaClear veredelt. Die Ablagerung von Kalk und Schmutz wird dadurch verringert, Wassertropfen perlen leicht ab. Die Glashöhe beträgt 145 cm.	Abb. Ausführung links	Links	0025754	1.470,00	2
		Rechts	0025755	1.470,00	2
Glasabtrennung 2-teilig, beweglich Die Glasabtrennung wird aus 6 mm ESG Glas hergestellt. Die Befestigung der Glasabtrennung erfolgt an einer senkrechten Wand durch ein Aluminiumprofil mit +/- 8 mm Verstellbereich in chromfarbener Optik. Beide Glaselemente haben einen Verstellbereich von 180 Grad. Das Glas ist mit repaClear veredelt. Die Ablagerungen von Kalk und Schmutz wird dadurch verringert. Wassertropfen perlen leicht ab. Die Glashöhe beträgt 140 cm.			0037631	680,00	2




WANNENDICHTBAND UND SCHALLENTKOPPLUNG

Für eine optimale Abdichtung und Schalldämmung zum Baukörper hin, empfehlen wir die MEPA Wannendichtbänder.

MEPA Wannprofil, 330 cm PE-Schaumstoff, selbstklebend, für die schalldämmende Montage zwischen Wannenrand und Baukörper			0012690	36,70	2
MEPA-Aquaproof Plus Länge 4 m			0029647	85,00	2
MEPA-Aquaproof Plus Länge 8 m			0033532	220,00	2
Wannendichtband: Zur Randabdichtung von Wannenrändern zur Wand, inklusive Butyldichtband im Vlies-Folienverbund, beidseitig klebend Schalldämmstreifen: Zur schalldämmenden Montage zwischen Wannenrand und Baukörper Fliesentrennstreifen: Zur schalldämmenden Montage zwischen Fliese und Wannenrand					

MONTAGEZUBEHÖR FÜR BADEWANNEN


MEPA BADEWANNENFÜSSE

MEPA Badewannenfuß Paar, asymmetrisch höhenverstellbar 13-21 cm		0015231	39,00	2
MEPA Badewannenfuß Paar, normalbreit höhenverstellbar 13-21 cm		0013935	39,00	2
MEPA Badewannenfuß für extra große Badewannen höhenverstellbar 13-21 cm		0025251	78,00	2

WANNENTRÄGER

Die bewährten Wannenträger aus EPS (Expandiertes Polystyrol) mit einer Rohdichte von 25 kg/m³ ermöglichen eine schnelle Montage, Passgenauigkeit, zusätzliche Wärmeisolation und Schallreduzierung im Bad.

Die exakten Modelle sind beim jeweiligen Wannenmodell aufgeführt. Im Lieferumfang enthalten sind jeweils 2 Kartuschen PU-Schaum.





MONTAGESET

MEPA Montageset 3-teilig Verstellbare Metallausführung inkl. Wannenrandklemmen und Montagezubehör		0012683	47,00	2
---	--	---------	--------------	---



SPEZIALMONTAGESET

Mit den abbiegbaren Montageschienen können Bade- und Duschwannen schnell und dabei exakt und zuverlässig montiert werden. Die Montageschiene wird einfach auf das benötigte Schenkellaß abgebogen. Eine Montage ohne Höhenversatz ist somit garantiert.



1. KOMPLETT


- 2 abbiegbare Montageschienen, 125 cm lang
- 2 Wannenanker
- Befestigungsmaterial

2. SCHNELL

Montageschienen einfach auf benötigtes Schenkellaß abbiegen.


3. MONTIEREN, AUSRICHTEN

Garantiert ohne Höhenversatz Montageschiene montieren, Wannenanker setzen. Fertig!

Spezialmontageset für Badewannen zur Eckmontage, 2 Schienen Länge 125 cm, inklusive 2 Wannenrandklemmen und Montagezubehör		0029754	80,00	2
--	--	---------	--------------	---

ABLÄUFE FÜR BADEWANNEN

ABLÄUFE FÜR BADEWANNEN

<p>Viega Multiplex M5 kpl. Chrom</p> <p>Excenter garnitur inkl. Farbset, Ablaufleistung nach DIN EN 274 bei 300 mm Anstauhöhe 0,92l/s</p>		<p>Chrom</p> <p>weitere Farben auf Anfrage</p>	<p>0028297</p>	<p>58,00</p>	<p>2</p>
<p>Viega Multiplex M5 kpl. Chrom (lang)</p> <p>Excenter garnitur inkl. Farbset, Ablaufleistung nach DIN EN 274 bei 300 mm Anstauhöhe 0,92l/s</p>		<p>Chrom</p> <p>weitere Farben auf Anfrage</p>	<p>0028298</p>	<p>95,00</p>	<p>2</p>

DESIGN PLUS



red dot design award
winner 2011

AB- / ÜBERLAUFGARNITUR MIT BEFÜLLUNG




Ein äußerst praktisches Extra: Auf Wunsch kann das Befüllen der Wanne über die Ab- und Überlaufgarnitur mit integrierter Befüllung erfolgen.

TIPP

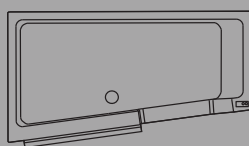
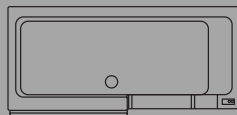
Praktisches Extra für jede Badewanne



<p>Viega Multiplex Trio MT5 kpl. Chrom</p> <p>Excenter garnitur mit Befüllung inkl. Farbset, Rohrunterbrecher bauseits zu stellen, Ablaufleistung nach DIN EN 274 bei 300 mm Anstauhöhe 0,92l/s</p>		<p>Chrom</p> <p>weitere Farben auf Anfrage</p>	<p>0029648</p>	<p>225,00</p>	<p>2</p>
<p>Viega Multiplex Trio MT5 kpl. Chrom (lang)</p> <p>Excenter garnitur mit Befüllung inkl. Farbset, Rohrunterbrecher bauseits zu stellen, Ablaufleistung nach DIN EN 274 bei 300 mm Anstauhöhe 0,92l/s</p>		<p>Chrom</p> <p>weitere Farben auf Anfrage</p>	<p>0028296</p>	<p>288,00</p>	<p>2</p>

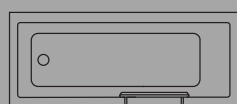
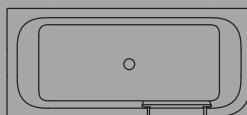
<p>Viega Rotaplex R5 kpl. Chrom Excentergarnitur inkl. Farbset, Ablaufleistung nach DIN EN 274 bei 300 mm Anstauhöhe 1,25l/s</p>		<p>Chrom weitere Farben auf Anfrage</p>	<p>0027612</p>	<p>190,00</p>	<p>2</p>
<p>Viega Rotaplex Trio RT5 kpl. Chrom Excentergarnitur mit Befüllung inkl. Farbset, Rohrunterbrecher bauseits zu stellen Ablaufleistung nach DIN EN 274 bei 300 mm Anstauhöhe 1,25 l/s</p>		<p>Chrom weitere Farben auf Anfrage</p>	<p>0027614</p>	<p>570,00</p>	<p>2</p>
<p>Viega Anschluss-Set 150 cm für Viega Multiplex Trio und Rotaplex Trio</p>			<p>0000583</p>	<p>63,00</p>	<p>2</p>

DUSCHBADEWANNEN



EASY-IN

ab Seite 214



LIVORNO EASY / MONO EASY

ab Seite 228

EASY-IN

Die Dusche zum Baden.

EASY-IN 180, Ausführung links Nische,
Glasfront: Obscure, Tür: Dark Black



INDIVIDUELLE LÖSUNGEN

Egal ob als Eck- oder Nischenlösung, Duschbadewannen sind sowohl als linke als auch als rechte Version erhältlich. Sie werden individuell verfliest, oder mit einer schlichten Glasverkleidung ausgestattet.



AUSGEZEICHNETES DESIGN

Duschbadewannen von Repabad wurden mit den wichtigsten Designpreisen prämiert und zählen somit zu den Trendsettern der Sanitärbranche. Sogar mit dem Iconic Award wurde die Duschbadewanne EASY-IN ausgezeichnet.



SICHER, ZUVERLÄSSIG, ABSOLUT DICHT

Das zukunftsweisende Konzept von EASY-IN verlangt eine ausgeklügelte Technik, um eine hohe Funktionalität zu gewährleisten. Vier flüsterleise Motoren sorgen für ein vollflächiges Verpressen der Tür im Dichtungsbereich, zwei Sensoren überprüfen die Dichtigkeit, bevor die Wanne mit Wasser gefüllt werden kann.




KOMFORTABLER EIN-/AUSSTIEG

Mit einer geringen Einstiegshöhe von nur 19,5 cm ist die Benutzung einer Duschbadewanne EASY-IN auch für weniger mobile Menschen oder im Alter kein Problem. Auf Wunsch kann mit der hochwertigen repaGrip-Veredelung für noch mehr Sicherheit gesorgt werden.



Produktfilm





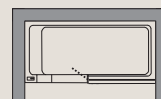
EASY-IN 170 LINKS

Maße 170 x 75 x 46 cm

Preis / Nische 6.175,00

Datanorm 0021962

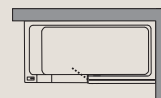
Preisgruppe PG 5



Preis / Eck rechts 6.535,00

Datanorm 0021961

Preisgruppe PG 5



Farbe nur in Weiß lieferbar

Wasserinhalt ca. 230 l

Bauhöhe Standard 58 cm

Bauhöhe

Glasabtrennung 145 cm

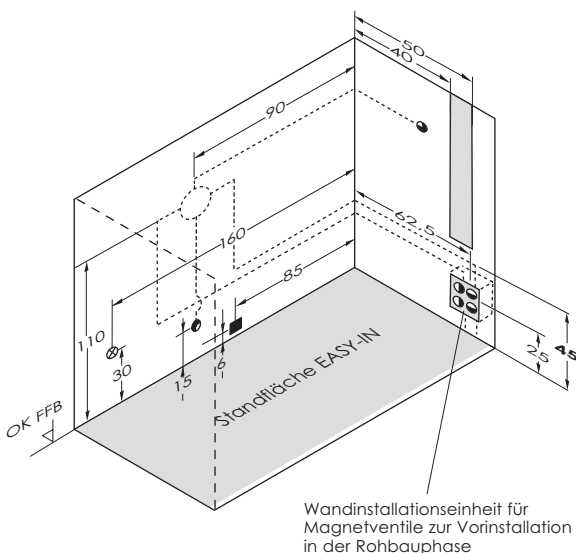
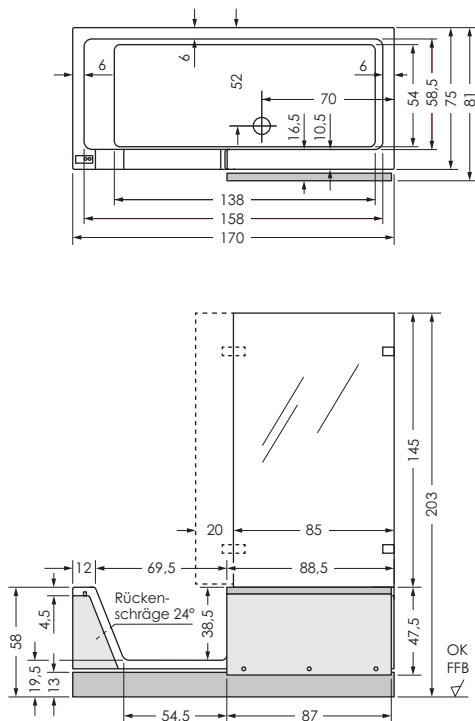
Design: UWE SPANNAGEL™



ZUBEHÖRPAKETE

Um eine reibungslose Montage gewährleisten zu können, muss dieses Modell inklusive einem Zubehörpaket und einer Wandinstallationseinheit bestellt werden.

Paket 1	Spezialmontageset für Badewannen (0029754), Viega Rotaplex R5 kpl. Chrom (0027612) und MEPA-Aquaproof Plus Wannendichtband Länge 4,0 m (0029647)	0034468	355,00	2
Paket 2	Spezialmontageset für Badewannen (0029754), Viega Rotaplex Trio RT5 kpl. Chrom (0027614), Viega Anschluss-Set (0000583) und MEPA-Aquaproof Plus Wannendichtband Länge 4,0 m (0029647)	0034469	798,00	2
Paket 3	Spezialmontageset für Badewannen (0029754), Viega Rotaplex R5 kpl. Chrom (0027612), MEPA-Aquaproof Plus Wannendichtband Länge 4,0 m (0029647) und Glasabtrennung (0025279)	0034470	990,00	2
Paket 4	Spezialmontageset für Badewannen (0029754), Viega Rotaplex Trio RT5 kpl. Chrom (0027614), Viega Anschluss-Set (0000583), MEPA-Aquaproof Plus Wannendichtband Länge 4,0 m (0029647) und Glasabtrennung (0025279)	0034477	1.433,00	2




ZUBEHÖR

Wandinstallationseinheit für EASY-IN	0022607	210,00	2
Glasabtrennung	0025279	635,00	2
Glasabtrennung mit bew. Spritzschutz	0025281	980,00	2
Glasabtrennung in Sonderausführung, Aufpreis	0025857	220,00	2
Spezialmontageset für Badewannen	0029754	80,00	2
MEPA-Aquaproof Plus Wannendichtband Länge 4,0 m	0029647	85,00	2
Viega Rotaplex R5 kpl. Chrom	0027612	190,00	2
Viega Rotaplex Trio RT5 kpl. Chrom	0027614	570,00	2
Viega Anschluss-Set	0000583	63,00	2
repaGrip-Veredelung vollflächig	0025063	260,00	1
befliesbare Fronten		inklusive	
Glasfront, Aufpreis (Version Nische)	0021974	685,00	5
Glasfront, Aufpreis (Version Ecke)	0021973	965,00	5
Glasfront Sonderfarbe, Aufpreis (Version Nische)	0021987	1.245,00	5
Glasfront Sonderfarbe, Aufpreis (Version Ecke)	0021986	1.535,00	5
Bluetooth-Receiver inkl. 4 Lautsprecher	0032821	840,00	2
Kopf-Nackenkissen ENJOY	0028752	89,00	2
Komfortkissen VARIOUS	0032760	65,00	2

Bitte beachten Sie, dass dieses Modell nicht als Whirlpool gefertigt werden kann. Allgemeine Zusatzausstattung siehe Zubehör und Zusatzausstattung. Abmessung Glasabtrennung siehe Optionen EASY-IN.

- Kaltwasseranschluss 1/2" IG für Armatur
- Warmwasseranschluss 1/2" IG für Armatur
- Mischwasseranschluss 1/2" IG für Handbrause – Position frei wählbar
- Mischwasseranschluss 1/2" IG Wanneneinlauf bei integrierter Befüllung (optional)
- Abwasser DN 50 mit Steckmuffe
- ⊗ Stromanschluss
- vorgesehener Bereich der Armatur
- Bereich Handbrausestange, Höhe frei wählbar

Bitte beachten Sie, dass die technischen Informationen in der Preisliste keine Grundlage zur Installation sind. Sie erhalten von jedem Produkt bei der Bestellung eine Installations-Vorgabe. Diese ist für die Montage vor Ort bindend.



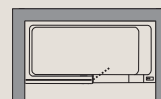
EASY-IN 170 RECHTS

Maße 170 x 75 x 46 cm

Preis / Nische 6.175,00

Datanorm 0021964

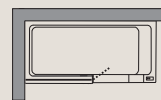
Preisgruppe PG 5



Preis / Eck links 6.535,00

Datanorm 0021963

Preisgruppe PG 5



Farbe nur in Weiß lieferbar

Wasserinhalt ca. 230 l

Bauhöhe Standard 58 cm

Bauhöhe

Glasabtrennung 145 cm

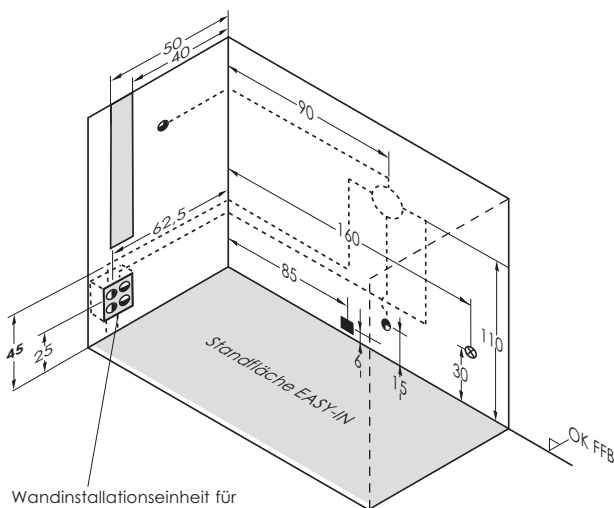
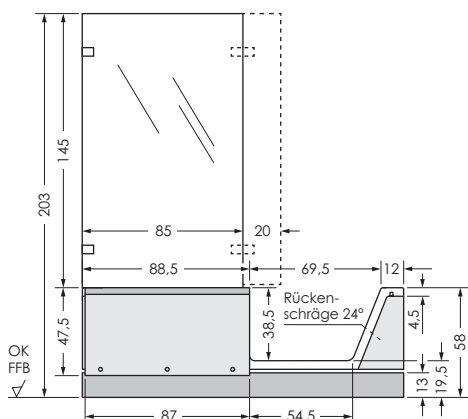
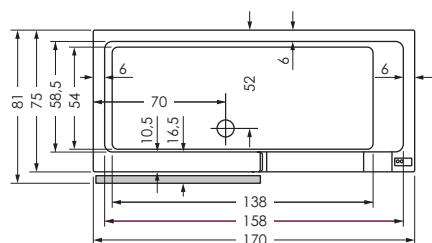
Design: UWE SPANNAGEL™



ZUBEHÖRPAKETE

Um eine reibungslose Montage gewährleisten zu können, muss dieses Modell inklusive einem Zubehörpaket und einer Wandinstallationseinheit bestellt werden.

Paket 1	Spezialmontageset für Badewannen (0029754), Viega Rotaplex R5 kpl. Chrom (0027612) und MEPA-Aquaproof Plus Wannendichtband Länge 4,0 m (0029647)	0034468	355,00	2
Paket 2	Spezialmontageset für Badewannen (0029754), Viega Rotaplex Trio RT5 kpl. Chrom (0027614), Viega Anschluss-Set (0000583) und MEPA-Aquaproof Plus Wannendichtband Länge 4,0 m (0029647)	0034469	798,00	2
Paket 3	Spezialmontageset für Badewannen (0029754), Viega Rotaplex R5 kpl. Chrom (0027612), MEPA-Aquaproof Plus Wannendichtband Länge 4,0 m (0029647) und Glasabtrennung (0025279)	0034470	990,00	2
Paket 4	Spezialmontageset für Badewannen (0029754), Viega Rotaplex Trio RT5 kpl. Chrom (0027614), Viega Anschluss-Set (0000583), MEPA-Aquaproof Plus Wannendichtband Länge 4,0 m (0029647) und Glasabtrennung (0025279)	0034477	1.433,00	2



Wandinstallationseinheit für Magnetventile zur Vorinstallation in der Rohbauphase

ZUBEHÖR

Wandinstallationseinheit für EASY-IN	0022607	210,00	2
Glasabtrennung	0025279	635,00	2
Glasabtrennung mit bew. Spritzschutz	0025281	980,00	2
Glasabtrennung in Sonderausführung, Aufpreis	0025857	220,00	2
Spezialmontageset für Badewannen	0029754	80,00	2
MEPA-Aquaproof Plus Wannendichtband Länge 4,0 m	0029647	85,00	2
Viega Rotaplex R5 kpl. Chrom	0027612	190,00	2
Viega Rotaplex Trio RT5 kpl. Chrom	0027614	570,00	2
Viega Anschluss-Set	0000583	63,00	2
repaGrip-Veredelung vollflächig	0025063	260,00	1
befliesbare Fronten		inklusive	
Glasfront, Aufpreis (Version Nische)	0021976	685,00	5
Glasfront, Aufpreis (Version Ecke)	0021975	965,00	5
Glasfront Sonderfarbe, Aufpreis (Version Nische)	0021987	1.245,00	5
Glasfront Sonderfarbe, Aufpreis (Version Ecke)	0021986	1.535,00	5
Bluetooth-Receiver inkl. 4 Lautsprecher	0032821	840,00	2
Kopf-Nackenkissen ENJOY	0028752	89,00	2
Komfortkissen VARIOUS	0032760	65,00	2

Bitte beachten Sie, dass dieses Modell nicht als Whirlpool gefertigt werden kann. Allgemeine Zusatzausstattung siehe Zubehör und Zusatzausstattung. Abmessung Glasabtrennung siehe Optionen EASY-IN.

- Kaltwasseranschluss 1/2" IG für Armatur
- Warmwasseranschluss 1/2" IG für Armatur
- Mischwasseranschluss 1/2" IG für Handbrause – Position frei wählbar
- Mischwasseranschluss 1/2" IG Wanneneinlauf bei integrierter Befüllung (optional)
- Abwasser DN 50 mit Steckmuffe
- ⊗ Stromanschluss
- vorgesehener Bereich der Armatur
- Bereich Handbrausestange, Höhe frei wählbar

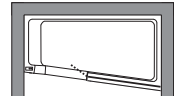
Bitte beachten Sie, dass die technischen Informationen in der Preisliste keine Grundlage zur Installation sind. Sie erhalten von jedem Produkt bei der Bestellung eine Installations-Vorgabe. Diese ist für die Montage vor Ort bindend.



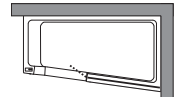
EASY-IN 180 LINKS

Maße 180 x 100/75 x 46 cm

Preis / Nische 7.030,00
Datanorm 0021966
Preisgruppe PG 5



Preis / Eck rechts 7.285,00
Datanorm 0021965
Preisgruppe PG 5



DESIGN PLUS



Farbe nur in Weiß lieferbar

Wasserinhalt ca. 310 l

Bauhöhe Standard 58 cm

Bauhöhe

Glasabtrennung 145 cm

Design: UWE SPANNAGEL™

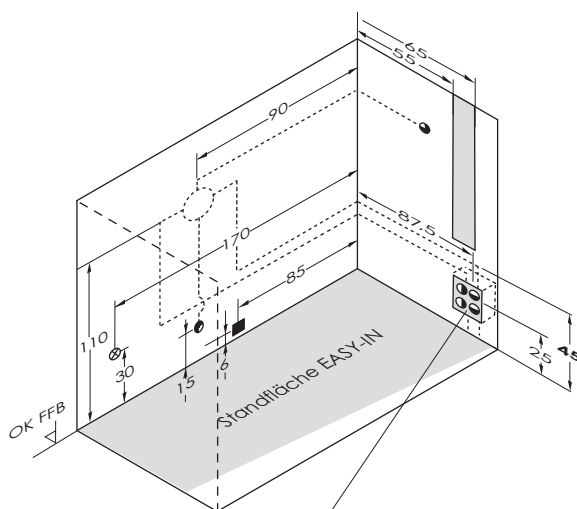
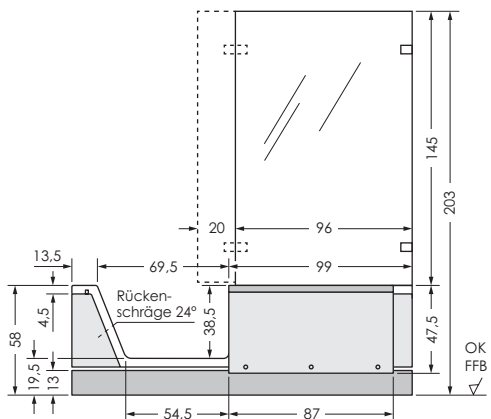
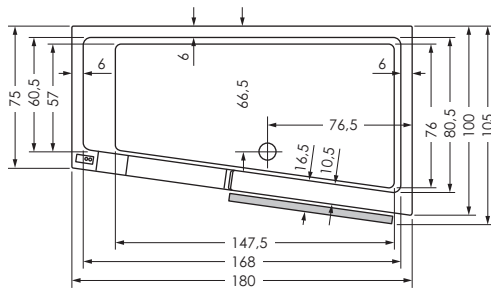


ZUBEHÖRPAKETE

Um eine reibungslose Montage gewährleisten zu können, muss dieses Modell inklusive einem Zubehörpaket und einer Wandinstallationseinheit bestellt werden.

Paket 1	Spezialmontageset für Badewannen (0029754), Viega Rotaplex R5 kpl. Chrom (0027612) und MEPA-Aquaproof Plus Wannendichtband Länge 4,0 m (0029647)	0034468	355,00	2
Paket 2	Spezialmontageset für Badewannen (0029754), Viega Rotaplex Trio RT5 kpl. Chrom (0027614), Viega Anschluss-Set (0000583) und MEPA-Aquaproof Plus Wannendichtband Länge 4,0 m (0029647)	0034469	798,00	2
Paket 3	Spezialmontageset für Badewannen (0029754), Viega Rotaplex R5 kpl. Chrom (0027612), MEPA-Aquaproof Plus Wannendichtband Länge 4,0 m (0029647) und Glasabtrennung (0025283)	0034472	1.195,00	2
Paket 4	Spezialmontageset für Badewannen (0029754), Viega Rotaplex Trio RT5 kpl. Chrom (0027614), Viega Anschluss-Set (0000583), MEPA-Aquaproof Plus Wannendichtband Länge 4,0 m (0029647) und Glasabtrennung (0025283)	0034479	1.638,00	2

ZUBEHÖR



Wandinstallationseinheit für Magnetventile zur Vorinstallation in der Rohbauphase

Wandinstallationseinheit für EASY-IN	0022607	210,00	2
Glasabtrennung	0025283	840,00	2
Glasabtrennung mit bew. Spritzschutz	0025285	1.185,00	2
Glasabtrennung in Sonderausführung, Aufpreis	0025857	220,00	2
Spezialmontageset für Badewannen	0029754	80,00	2
MEPA-Aquaproof Plus Wannendichtband Länge 4,0 m	0029647	85,00	2
Viega Rotaplex R5 kpl. Chrom	0027612	190,00	2
Viega Rotaplex Trio RT5 kpl. Chrom	0027614	570,00	2
Viega Anschluss-Set	0000583	63,00	2
repaGrip-Veredelung vollflächig	0025063	260,00	1
befliesbare Fronten		inklusive	
Glasfront, Aufpreis (Version Nische)	0021978	685,00	5
Glasfront, Aufpreis (Version Ecke)	0021977	965,00	5
Glasfront Sonderfarbe, Aufpreis (Version Nische)	0021987	1.245,00	5
Glasfront Sonderfarbe, Aufpreis (Version Ecke)	0021986	1.535,00	5
Bluetooth-Receiver inkl. 4 Lautsprecher	0032821	840,00	2
Kopf-Nackenkissen ENJOY	0028752	89,00	2
Komfortkissen VARIOUS	0032760	65,00	2

Bitte beachten Sie, dass dieses Modell nicht als Whirlpool gefertigt werden kann. Allgemeine Zusatzausstattung siehe Zubehör und Zusatzausstattung. Abmessung Glasabtrennung siehe Optionen EASY-IN.

- Kaltwasseranschluss 1/2" IG für Armatur
- Warmwasseranschluss 1/2" IG für Armatur
- Mischwasseranschluss 1/2" IG für Handbrause – Position frei wählbar
- Mischwasseranschluss 1/2" IG Wanneneinlauf bei integrierter Befüllung (optional)
- Abwasser DN 50 mit Steckmuffe
- ⊗ Stromanschluss
- vorgesehener Bereich der Armatur
- Bereich Handbrausestange, Höhe frei wählbar

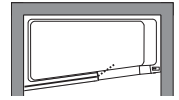
Bitte beachten Sie, dass die technischen Informationen in der Preisliste keine Grundlage zur Installation sind. Sie erhalten von jedem Produkt bei der Bestellung eine Installations-Vorgabe. Diese ist für die Montage vor Ort bindend.



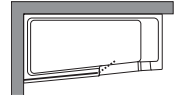
EASY-IN 180 RECHTS

Maße 180 x 100/75 x 46 cm

Preis / Nische 7.030,00
Datanorm 0021968
Preisgruppe PG 5



Preis / Eck links 7.285,00
Datanorm 0021967
Preisgruppe PG 5



DESIGN PLUS



Farbe nur in Weiß lieferbar

Wasserinhalt ca. 310 l

Bauhöhe Standard 58 cm

Bauhöhe

Glasabtrennung 145 cm

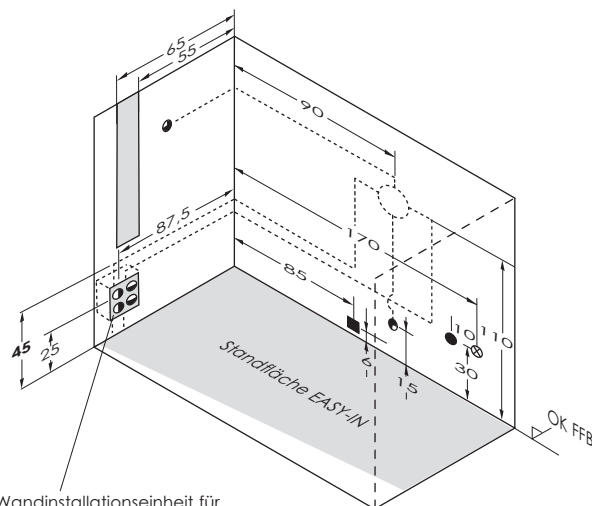
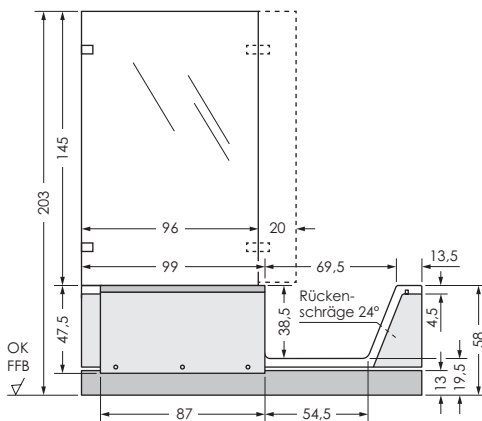
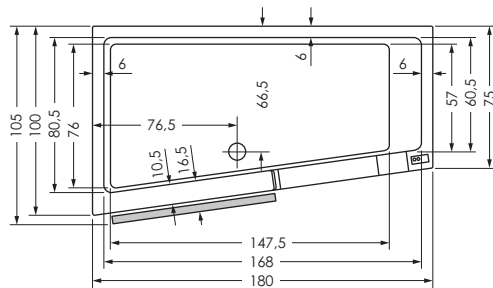
Design: UWE SPANNAGEL™



ZUBEHÖRPAKETE

Um eine reibungslose Montage gewährleisten zu können, muss dieses Modell inklusive einem Zubehörpaket und einer Wandinstallationseinheit bestellt werden.

Paket 1	Spezialmontageset für Badewannen (0029754), Viega Rotaplex R5 kpl. Chrom (0027612) und MEPA-Aquaproof Plus Wannendichtband Länge 4,0 m (0029647)	0034468	355,00	2
Paket 2	Spezialmontageset für Badewannen (0029754), Viega Rotaplex Trio RT5 kpl. Chrom (0027614), Viega Anschluss-Set (0000583) und MEPA-Aquaproof Plus Wannendichtband Länge 4,0 m (0029647)	0034469	798,00	2
Paket 3	Spezialmontageset für Badewannen (0029754), Viega Rotaplex R5 kpl. Chrom (0027612), MEPA-Aquaproof Plus Wannendichtband Länge 4,0 m (0029647) und Glasabtrennung (0025283)	0034472	1.195,00	2
Paket 4	Spezialmontageset für Badewannen (0029754), Viega Rotaplex Trio RT5 kpl. Chrom (0027614), Viega Anschluss-Set (0000583), MEPA-Aquaproof Plus Wannendichtband Länge 4,0 m (0029647) und Glasabtrennung (0025283)	0034479	1.638,00	2



Wandinstallationseinheit für Magnetventile zur Vorinstallation in der Rohbauphase

ZUBEHÖR

Wandinstallationseinheit für EASY-IN	0022607	210,00	2
Glasabtrennung	0025283	840,00	2
Glasabtrennung mit bew. Spritzschutz	0025285	1.185,00	2
Glasabtrennung in Sonderausführung, Aufpreis	0025857	220,00	2
Spezialmontageset für Badewannen	0029754	80,00	2
MEPA-Aquaproof Plus Wannendichtband Länge 4,0 m	0029647	85,00	2
Viega Rotaplex R5 kpl. Chrom	0027612	190,00	2
Viega Rotaplex Trio RT5 kpl. Chrom	0027614	570,00	2
Viega Anschluss-Set	0000583	63,00	2
repaGrip-Veredelung vollflächig	0025063	260,00	1
befliesbare Fronten		inklusive	
Glasfront, Aufpreis (Version Nische)	0021980	685,00	5
Glasfront, Aufpreis (Version Ecke)	0021979	965,00	5
Glasfront Sonderfarbe, Aufpreis (Version Nische)	0021987	1.245,00	5
Glasfront Sonderfarbe, Aufpreis (Version Ecke)	0021986	1.535,00	5
Bluetooth-Receiver inkl. 4 Lautsprecher	0032821	840,00	2
Kopf-Nackenkissen ENJOY	0028752	89,00	2
Komfortkissen VARIOUS	0032760	65,00	2

Bitte beachten Sie, dass dieses Modell nicht als Whirlpool gefertigt werden kann. Allgemeine Zusatzausstattung siehe Zubehör und Zusatzausstattung. Abmessung Glasabtrennung siehe Optionen EASY-IN.

- Kaltwasseranschluss 1/2" IG für Armatur
- Warmwasseranschluss 1/2" IG für Armatur
- Mischwasseranschluss 1/2" IG für Handbrause – Position frei wählbar
- Mischwasseranschluss 1/2" IG Wanneneinlauf bei integrierter Befüllung (optional)
- Abwasser DN 50 mit Steckmuffe
- ⊗ Stromanschluss
- vorgesehener Bereich der Armatur
- Bereich Handbrausestange, Höhe frei wählbar

Bitte beachten Sie, dass die technischen Informationen in der Preisliste keine Grundlage zur Installation sind. Sie erhalten von jedem Produkt bei der Bestellung eine Installations-Vorgabe. Diese ist für die Montage vor Ort bindend.

OPTIONEN EASY-IN

GLASFRONTEN

Alle EASY-IN Modelle sind auch mit einer hochwertigen Glasfront in den Farben Dark Black, Obscure oder Snow erhältlich. Im Servicefall können auch diese wie die befliesten Elemente einfach demontiert werden.



	siehe Modell	siehe Modell	5
--	--------------	---------------------	---

GLASFRONTEN SONDERFARBE

Auf Wunsch kann aus nahezu allen RAL/NCS-Farben die individuelle Glasfront (Weißglas) gewählt werden. Sogar mattfarben auf satiniertem Glas sind möglich (Preis/Lieferzeit auf Anfrage).



für Version Nische	0021987	1.245,00	5
für Version Ecke	0021986	1.535,00	5

GLASABTRENNUNG

Die Glasabtrennung wird aus 8 mm ESG Glas hergestellt. Die Befestigung der Glasabtrennung erfolgt an einer senkrechten Wand durch 2 Wandwinkel mit 2 mm Verstellbereich in chromfarbener Optik. Die Wandwinkel sind auf der Glasinnenseite flächenbündig. Das Glas ist auf der Innenseite mit repaClear veredelt. Die Ablagerung von Kalk und Schmutz wird dadurch verringert. Wassertropfen perlen leicht ab. Die Glashöhe beträgt 145 cm. Bei jeder Glasabtrennung sind 500 ml repaClear-Glasreiniger enthalten.



Größe 170	0025279	635,00	2
Größe 180	0025283	840,00	2

GLASABTRENNUNG MIT BEWEGLICHEM SPRITZSCHUTZ

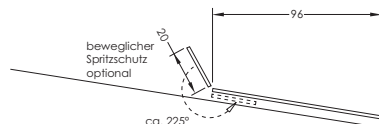
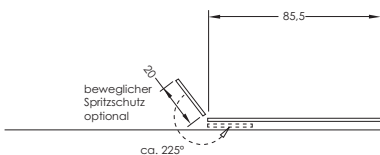
Als zusätzlicher Schutz vor Spritzwasser dient der bewegliche Spritzschutz, der nach innen und außen geklappt werden kann. Selbstverständlich enthält auch der bewegliche Spritzschutz unsere hochwertige repaClear-Veredelung.



Größe 170	0025281	980,00	2
Größe 180	0025285	1.185,00	2

EASY-IN 170 Modell Nische,
links Eck rechts / rechts Eck links

EASY-IN 180 Modell Nische,
links Eck rechts / rechts Eck links



AB- / ÜBERLAUFGARNITUR MIT BEFÜLLUNG

Ein äußerst praktisches Extra: Auf Wunsch kann das Befüllen der Wanne über die Ab- und Überlaufgarnitur erfolgen.

DESIGN PLUS



reddot design award
winner 2011

0027614	570,00	2
---------	--------	---



RUTSCHSICHERHEIT

repaGrip ist die designorientierte Lösung, wenn es um Rutschsicherheit in der Wanne geht (rutschhemmend nach DIN 51097, Bewertungsgruppe C). Die hochwertige Veredelung ist nahezu unsichtbar – Farbe und Oberfläche der Wanne kommen voll zur Geltung.

repaGRIP

0025063	260,00	1
---------	--------	---



BLUETOOTH-RECEIVER

Die 4 nicht sichtbar angebrachten Lautsprecher der Badewanne erzeugen über das Wasser ein einzigartiges Klangerlebnis. Ob Smartphone, Tablet-PC oder MP3-Player – mit dem praktischen Bluetooth-Receiver muss man auch in der Badewanne nicht auf seine Lieblingsmusik verzichten. Die Bedienung erfolgt direkt vom Wiedergabemedium aus.



0032821	840,00	2
---------	--------	---



ALLGEMEINE HINWEISE EASY-IN

Bitte beachten Sie, dass die technischen Informationen keine Grundlage zur Installation sind. Sie erhalten von jedem Produkt bei der Bestellung eine Installations-Vorgabe. Diese ist für die Montage vor Ort bindend.

AUFSTELLUNG

Die Wanne ist wandseitig für den eingefliesten Einbau vorgesehen, Überdeckung Fliese auf Wannenrand max. 15 mm.

BODENLÄNGE

Die Längen innen unten, gemessen ca. 3 cm über dem Wannenboden.

WASSERINHALT

Hierbei handelt es sich um ca. Angaben unter der Berücksichtigung von einer Person (ca. 70 Liter).

FARBE

Weiß

AUSSTATTUNGSFARBE

Standardfarbe: Chrom / Alu Eloxal EV1

FUNKTION UND SICHERHEIT

Über das eingelassene Bedienfeld wird die Tür über Motoren nahezu geräuschlos geschlossen und wieder geöffnet. Die Wanne kann nur gefüllt werden, wenn die Tür 100% geschlossen ist. Zwei Magnetventile, welche in der Armaturenzuleitung (kalt und warm) eingebaut werden müssen, schalten bei nicht richtig geschlossener Tür die Wasserzufuhr ab. Eine Steuerung dient zur Absicherung der Dichtheit und als Klemmschutz. Die Motoren sind selbsthemmend und können nur gezielt über die Steuerung bewegt werden.

SCHIEBETÜR

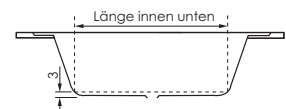
Die Schiebetür ist eine mit einem Siebdruck versehene Glastür. Zur absoluten Sicherheit besteht die Schiebetür aus 12 mm Verbundsicherheitsglas, der Siebdruck ist zwischen den Glasscheiben aufgebracht. Die Schiebetür ist in den Farben Dark Black, Obscure und Snow erhältlich.

DICHTUNG

Die patentierte Spezialdichtung dichtet mit 3 Dichtflächen die Wanne ab. Die Lippendichtung schmiegt sich beim Schließen der Tür passgenau an das Acryl an.

BEFLIESBARE FRONTEN

Im Standard wird die Wanne mit Verkleidungselementen ausgeliefert, die bauseits zu befliesen sind. Materialstärke Fliese inkl. Kleber = 12 mm. Geringere Fliesenstärke muss bauseits ausgeglichen werden.



MONTAGE-HINWEISE EASY-IN

Die Vorinstallation ist abhängig von der Wannenausführung – weitere Informationen in den Installations-Vorgaben, welche Sie mit dem Auftrag erhalten oder auch gezielt anfordern können.

BAULICHE VORAUSSETZUNGEN

- Wanne ist wandseitig für eingefliesten Einbau vorgesehen, Überdeckung Fliese auf Wannenrand max. 15 mm
- Boden und Wände müssen eben und lotrecht sein, Raumecken 90°
- Alle Leitungen unterputz verlegt
- Wände und Boden nach Vorschrift abgedichtet, länderspezifische Vorschriften beachten
- Tragfähigkeit Wände zur Befestigung des Spezialmontagesets sind bauseits erforderlich
- Armatur muss bauseits gestellt und vorab eingebaut werden
- Fliesenverkleidung: Fliese inkl. Kleber 12 mm
- Für die Montage 50 cm Platzbedarf in Verlängerung der freien Wannenfronten
- Bei der Montage in Schlauchbädern ist zum Einbringen der Wanne eine Raumbreite von 180 cm (bei EASY-IN 170) bzw. 190 cm (bei EASY-IN 180) erforderlich.

ELEKTROANSCHLUSS

- Versorgungsspannung 230 VAC / 50 Hz
- Absicherung 16 A-B
- separater Fehlerstromschutzschalter 2-polig vorgeschrieben: RCD mit $I \Delta N \leq 30 \text{ mA}$ (Überspannungskategorie III)
- Anschlussleitung NYM-J 3 x 1,5 mm² mit 2 m freiem Kabelende
- Potentialausgleichsleitung 1 x 4 mm² für die Erdung

WASSERANSCHLUSS

- 1/2" Innengewinde, min. 2 bar / max. 5 bar Fließdruck. Zur Sicherheit müssen bei dieser Wanne die Zuleitungen der Armatur über Magnetventile absperrbar sein. Aus diesem Grund wird vorab zur Installation in der Rohbauphase eine Wandinstallationseinheit geliefert. Diese muss in Abhängigkeit von der Wannenausführung an einer vorgegebenen Position in die Zuleitungen der Armatur unterputz eingebaut werden, um bei der Fertigmontage die Magnetventile integrieren zu können (siehe hierzu Installations-Vorgabe, welche Sie mit dem Auftrag erhalten oder auch gezielt anfordern können).
- Abwasser DN 50 mit Steckmuffe

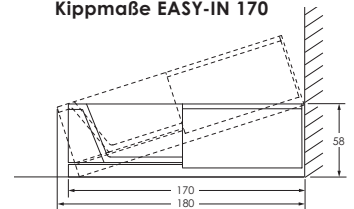
ARMATUR

Es kann jede handelsübliche Armatur verwendet werden. In die Zuleitungen der Armatur (kalt und warm) wird je ein Magnetventil zur Sicherheitsabschaltung eingebaut. Hierzu muss in der Rohbauphase eine Wandinstallationseinheit unterputz eingebaut werden. Die Angaben in den Installations-Vorgaben sind unbedingt einzuhalten.

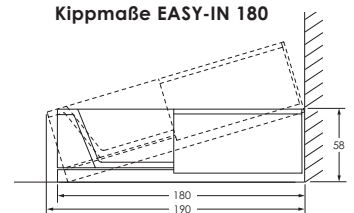
HINWEIS

Sollten andere Montagelösungen als die von Repabad empfohlenen verwendet werden, übernehmen wir für eventuell auftretende Schäden, die durch eine nicht wie oben beschriebene Montage entstehen, keine Haftung.

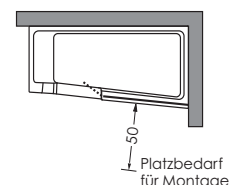
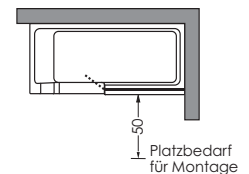
Kippmaße EASY-IN 170



Kippmaße EASY-IN 180



Platzbedarf für Montage



LIVORNO MONO EASY

Wer überwiegend duscht und trotzdem gelegentlich gerne baden möchte liegt bei LIVORNO MONO EASY richtig.



LIVORNO MONO EASY 170 / 75, Ausführung links,
Verkleidung REPANEEL,
inklusive Glasabtrennung 2-teilig, beweglich,
Viega Multitplex Trio MT5



Je nach baulicher Situation können alle LIVORNO MONO EASY Modelle
in den Boden eingelassen werden. Die minimale Einstiegshöhe wird
dabei auf bis zu 5 cm reduziert.


Produktfilm





WANNENVERKLEIDUNG

Alle LIVORNO MONO EASY Modelle kommen mit einer individuell befliesbaren Verkleidung und können somit gestalterisch in das Raumkonzept des Badezimmers unauffällig integriert werden. Alternativ kann die Wannerverkleidung mit REPANEEL-Dekor gewählt werden. Dabei wird die Wannerverkleidung werkseitig mit REPANEEL verkleidet und angepasst. Auch diese fertigen Elemente können vor Ort auf die passende Höhe individuell angepasst werden.



TÜR ZUM EINHÄNGEN

Die nur 3 kg leichte Tür lässt sich zum Baden einfach ein- und aushängen. Selbstständig verriegelt sie sich, um ein ungewolltes Öffnen während des Badens zu verhindern.

Zur Aufbewahrung der Tür eignet sich die optionale Wandhalterung, die an einem beliebigen Ort im Badezimmer montiert werden kann.

- 1 Duschbadewanne
LIVORNO MONO EASY 170 / 75,
Farbe Weiß, inklusive Glasabtrennung
2-teilig, beweglich, Viega Multiplex Trio MT5
- 2 Badmöbel CUBE 45, Unterschrank
mit 2 Auszügen, Farbe Black Matt, 80 cm
- 3 Keramikwaschtisch WIEN 80, mit Hahnloch
- 4 Spiegel LOOK 5, 80 cm





LIVORNO MONO EASY LINKS

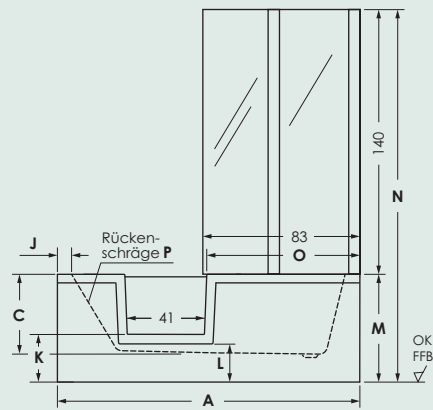
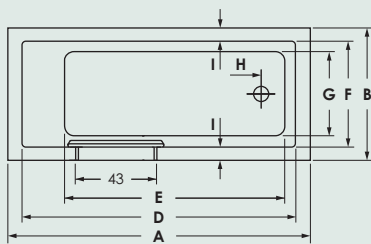
Maße	160 x 70 x 42 cm	0038222	2.305,00
	170 x 70 x 45 cm	0038224	2.395,00
	170 x 75 x 45 cm	0038588	2.395,00
	170 x 80 x 42 cm	0038727	2.395,00
	180 x 80 x 49 cm	0038729	2.395,00

Preisgruppe PG 5

Farbe nur in Weiß lieferbar

Bauhöhe

Glasabtrennung 140 cm



LIVORNO MONO EASY

	A	B	C	D	E	F	G	H	I	J	K	L	M	N	O	P	Wasser- inhalt	Bauhöhe Standard
160 / 70	160	70	42	145	116,5	56	44,5	26	7	7,5	25	20	56	197	81	31°	ca. 110 l	57 cm
170 / 70	170	70	45	154	121	55	39	25	7,5	8	27	22	60	200	85	34°	ca. 120 l	60 cm
170 / 75	170	75	45	154	121	60	47	26	7,5	8	27	22	60	200	88	32°	ca. 140 l	60 cm
170 / 80	170	80	42	154	123	64	47	27	8	8	26	21	57	197	87	33°	ca. 140 l	57 cm
180 / 80	180	80	49	160	124,5	62	48,5	30	9	10	31,5	26	64	204	95	33°	ca. 170 l	64 cm

ZUBEHÖRPAKETE

Um eine reibungslose Montage gewährleisten zu können, empfehlen wir dieses Modell inklusive einem Zubehöropaket zu bestellen.

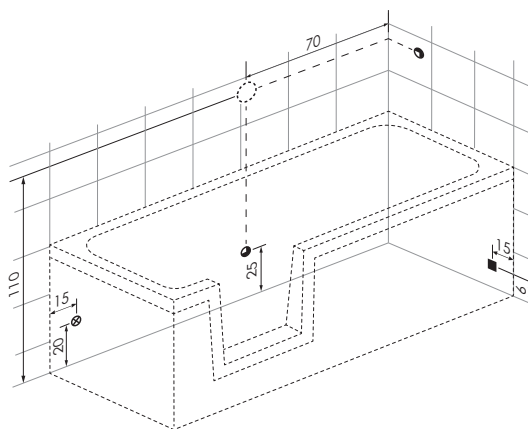
Paket 1	Viega Multiplex M5 kpl. Chrom (0028297), MEPA-Aquaproof Plus Wannendichtband Länge 4,0 m (0029647) und Glasabtrennung 2-teilig , beweglich (0037631)	0038226	823,00	2
Paket 2	Viega Multiplex Trio MT5 kpl. Chrom (0029648), Viega Anschluss-Set (0000583), MEPA-Aquaproof Plus Wannendichtband Länge 4,0 m (0029647) und Glasabtrennung 2-teilig , beweglich (0037631)	0038227	1.053,00	2



ZUBEHÖR

Fußgestell		inklusive	
Glasabtrennung 2-teilig, beweglich	0037631	680,00	2
MEPA-Aquaproof Plus Wannendichtband Länge 4,0 m	0029647	85,00	2
Viega Multiplex M5 kpl. Chrom	0028297	58,00	2
Viega Multiplex Trio MT5 kpl. Chrom	0029648	225,00	2
Viega Anschluss-Set	0000583	63,00	2
repaGrip-Veredelung vollflächig	0025063	260,00	1
Bluetooth-Receiver inkl. 4 Lautsprecher	0032821	840,00	2
Kopf-Nackenkissen ENJOY	0028752	89,00	2
Komfortkissen VARIOUS	0032760	65,00	2
Wandhalterung für Tür	0039434	75,00	2
Verkleidung REPANEEL für Nische	0040431	570,00	2
Verkleidung REPANEEL für Ecke	0040432	620,00	2

Bitte beachten Sie, dass dieses Modell nicht als Whirlpool gefertigt werden kann. Allgemeine Zusatzausstattung siehe Zubehör und Zusatzausstattung. Abmessung Glasabtrennung siehe Optionen LIVORNO EASY.



- Abwasseranschluss Steckmuffe DN 50
- Außenkontur Badewanne
- Mischwasseranschluss 1/2" IG
Wanneneinlauf bei integrierter Befüllung (optional)
- Mischwasseranschluss 1/2" IG
für Handbrause – Position frei wählbar
- ⊗ Stromanschluss bei Wanne mit Bluetooth-Receiver (optional)
- vorgesehener Bereich der Armatur

Bitte beachten Sie, dass die technischen Informationen in der Preisliste keine Grundlage zur Installation sind. Sie erhalten von jedem Produkt bei der Bestellung eine Installations-Vorgabe. Diese ist für die Montage vor Ort bindend.



LIVORNO MONO EASY RECHTS

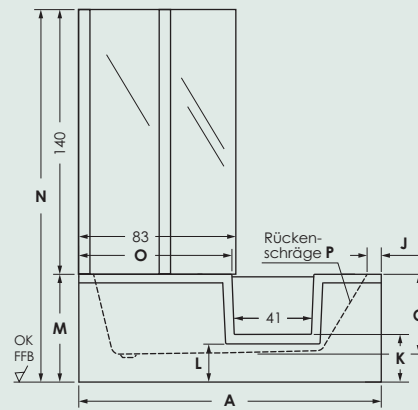
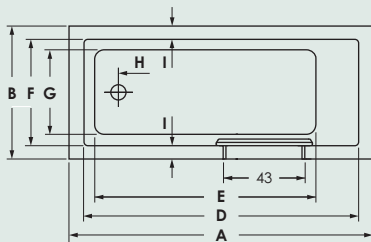
Maße	160 x 70 x 42 cm	0038223	2.305,00
	170 x 70 x 45 cm	0038225	2.395,00
	170 x 75 x 45 cm	0038589	2.395,00
	170 x 80 x 42 cm	0038728	2.395,00
	180 x 80 x 49 cm	0038730	2.395,00

Preisgruppe PG 5

Farbe nur in Weiß lieferbar

Bauhöhe

Glasabtrennung 140 cm



LIVORNO MONO EASY

	A	B	C	D	E	F	G	H	I	J	K	L	M	N	O	P	Wasser- inhalt	Bauhöhe Standard
160 / 70	160	70	42	145	116,5	56	44,5	26	7	7,5	25	20	56	197	81	31°	ca. 110 l	57 cm
170 / 70	170	70	45	154	121	55	39	25	7,5	8	27	22	60	200	85	34°	ca. 120 l	60 cm
170 / 75	170	75	45	154	121	60	47	26	7,5	8	27	22	60	200	88	32°	ca. 140 l	60 cm
170 / 80	170	80	42	154	123	64	47	27	8	8	26	21	57	197	87	33°	ca. 140 l	57 cm
180 / 80	180	80	49	160	124,5	62	48,5	30	9	10	31,5	26	64	204	95	33°	ca. 170 l	64 cm

ZUBEHÖRPAKETE Um eine reibungslose Montage gewährleisten zu können, empfehlen wir dieses Modell inklusive einem Zubehöropaket zu bestellen.

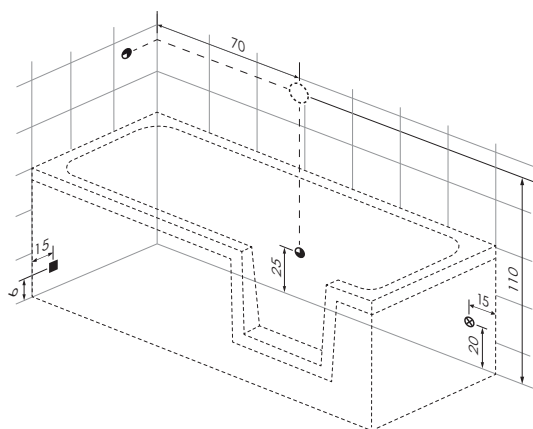
Paket 1	Viega Multiplex M5 kpl. Chrom (0028297), MEPA-Aquaproof Plus Wannendichtband Länge 4,0 m (0029647) und Glasabtrennung 2-teilig , beweglich (0037631)	0038226	823,00	2
Paket 2	Viega Multiplex Trio MT5 kpl. Chrom (0029648), Viega Anschluss-Set (0000583), MEPA-Aquaproof Plus Wannendichtband Länge 4,0 m (0029647) und Glasabtrennung 2-teilig , beweglich (0037631)	0038227	1.053,00	2



ZUBEHÖR

Fußgestell		inklusive	
Glasabtrennung 2-teilig, beweglich	0037631	680,00	2
MEPA-Aquaproof Plus Wannendichtband Länge 4,0 m	0029647	85,00	2
Viega Multiplex M5 kpl. Chrom	0028297	58,00	2
Viega Multiplex Trio MT5 kpl. Chrom	0029648	225,00	2
Viega Anschluss-Set	0000583	63,00	2
repaGrip-Veredelung vollflächig	0025063	260,00	1
Bluetooth-Receiver inkl. 4 Lautsprecher	0032821	840,00	2
Kopf-Nackenkissen ENJOY	0028752	89,00	2
Komfortkissen VARIOUS	0032760	65,00	2
Wandhalterung für Tür	0039434	75,00	2
Verkleidung REPANEEL für Nische	0040431	570,00	2
Verkleidung REPANEEL für Ecke	0040432	620,00	2

Bitte beachten Sie, dass dieses Modell nicht als Whirlpool gefertigt werden kann. Allgemeine Zusatzausstattung siehe Zubehör und Zusatzausstattung. Abmessung Glasabtrennung siehe Optionen LIVORNO EASY.



- Abwasseranschluss Steckmuffe DN 50
- Außenkontur Badewanne
- Mischwasseranschluss 1/2" IG
Wanneneinlauf bei integrierter Befüllung (optional)
- Mischwasseranschluss 1/2" IG
für Handbrause – Position frei wählbar
- ⊗ Stromanschluss bei Wanne mit Bluetooth-Receiver (optional)
- vorgesehener Bereich der Armatur

Bitte beachten Sie, dass die technischen Informationen in der Preisliste keine Grundlage zur Installation sind. Sie erhalten von jedem Produkt bei der Bestellung eine Installations-Vorgabe. Diese ist für die Montage vor Ort bindend.



Produktfilm



LIVORNO EASY 180 F

Mit einer angeformten Wannenvorverkleidung bietet auch diese Duschbadewanne den Komfort einer Walk-in Lösung. Optimal geeignet auch für Teilsanierungen.

linke Seite und unten:
LIVORNO EASY 180 F,
Ausführung links, inklusive Glasabtrennung
und Viega Multiplex Trio MT5

rechts:

Die nur 3 kg leichte Tür lässt sich zum Baden einfach ein- und aushängen. Selbstständig verriegelt sie sich, um ein ungewolltes Öffnen während des Badens zu verhindern.

Zur Aufbewahrung der Tür eignet sich die optionale Wandhalterung, die an einem beliebigen Ort im Badezimmer montiert werden kann.





LIVORNO EASY 180 F LINKS

Maße 180 x 80 x 47 cm

Preis 3.565,00

Datanorm 0037628

Preisgruppe PG 5

Farbe nur in Weiß lieferbar

Wasserinhalt ca. 200 l

Bauhöhe Standard 61,5 cm

Bauhöhe

Glasabtrennung 145 cm

Glasabtrennung

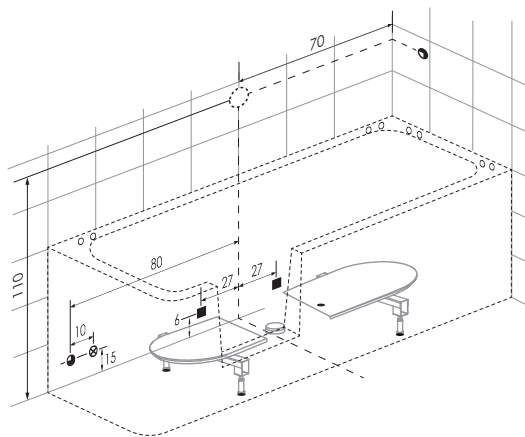
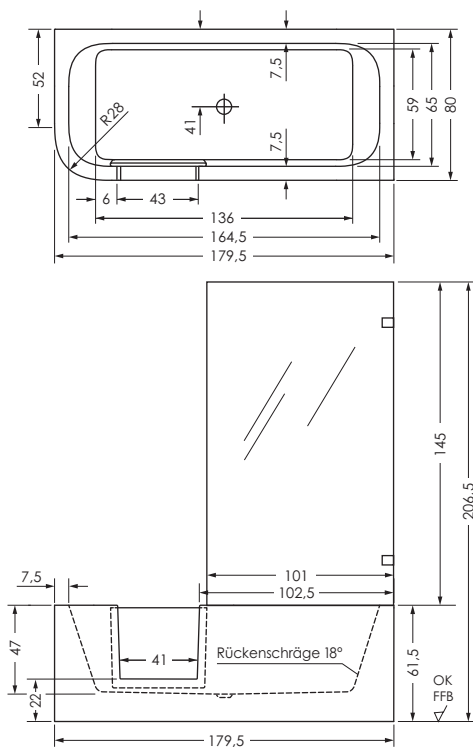
2-teilig 140 cm



ZUBEHÖRPAKETE

Um eine reibungslose Montage gewährleisten zu können, empfehlen wir dieses Modell inklusive einem Zubehöropaket zu bestellen.

Paket 1	Set Viega Multiplex Trio MT5 kpl. Chrom lang (0039467), Viega Anschluss-Set (0000583) und Glasabtrennung (0037630)	0037634	1.103,00	2
Paket 2	Set Viega Multiplex Trio MT5 kpl. Chrom lang (0039467), Viega Anschluss-Set (0000583) und Glasabtrennung 2-teilig (0037631)	0038228	1.063,00	2
Paket 3	Set Viega Multiplex M5 kpl. Chrom lang (0039465) und Glasabtrennung (0037630)	0039225	847,00	2
Paket 4	Set Viega Multiplex M5 kpl. Chrom lang (0039465) und Glasabtrennung 2-teilig (0037631)	0039226	807,00	2



ZUBEHÖR

Fußgestell		inklusive	
Wandmontageset		inklusive	
Glasabtrennung	0037630	720,00	2
Glasabtrennung 2-teilig, beweglich	0037631	680,00	2
Set Viega Multiplex M5 (lang)	0039465	127,00	2
Set Viega Multiplex Trio MT5 (lang)	0039467	320,00	2
Viega Anschluss-Set	0000583	63,00	2
repaGrip-Veredelung vollflächig	0025063	260,00	1
Bluetooth-Receiver inkl. 4 Lautsprecher	0032821	840,00	2
Kopf-Nackenkissen ENJOY	0028752	89,00	2
Komfortkissen VARIOUS	0032760	65,00	2
Wandhalterung für Tür	0039434	75,00	2

Bitte beachten Sie, dass dieses Modell nicht als Whirlpool gefertigt werden kann. Allgemeine Zusatzausstattung siehe Zubehör und Zusatzausstattung. Abmessung Glasabtrennung siehe Optionen LIVORNO EASY.

Hinweis: Dieses Modell kann nur in Verbindung mit einem Set Viega Multiplex bestellt werden. Im Lieferumfang sind weitere Bauteile enthalten die zur Montage zwingend benötigt werden.

- Abwasseranschluss Steckmuffe
DN 50 (wahlweise links oder rechts)
- Standfläche Badewanne
- Bohrungen für Wandbefestigung
- Position Badewannenfüße
- Mischwasseranschluss 1/2" IG
Wanneneinlauf bei integrierter Befüllung (optional)
- Mischwasseranschluss 1/2" IG
für Handbrause – Position frei wählbar
- ⊗ Stromanschluss bei Wanne mit Bluetooth-Receiver (optional)
- vorgesehener Bereich der Armatur

Bitte beachten Sie, dass die technischen Informationen in der Preisliste keine Grundlage zur Installation sind. Sie erhalten von jedem Produkt bei der Bestellung eine Installations-Vorgabe. Diese ist für die Montage vor Ort bindend.

Aufstellung

Die Wanne wird auf den fertig gefliesten Boden und vor eine fertig geflieste Wand gestellt. Die Schürze muss mit Silikon umlaufend abgedichtet werden.



LIVORNO EASY 180 F RECHTS

Maße 180 x 80 x 47 cm

Preis 3.565,00

Datanorm 0037629

Preisgruppe PG 5

Farbe nur in Weiß lieferbar

Wasserinhalt ca. 200 l

Bauhöhe Standard 61,5 cm

Bauhöhe

Glasabtrennung 145 cm

Glasabtrennung

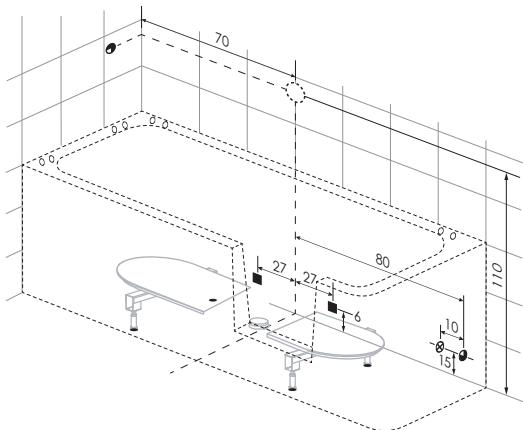
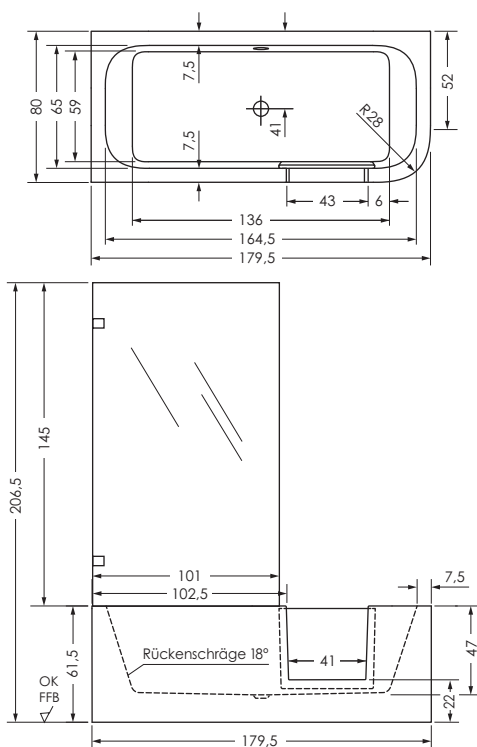
2-teilig 140 cm



ZUBEHÖRPAKETE

Um eine reibungslose Montage gewährleisten zu können, empfehlen wir dieses Modell inklusive einem Zubehöropaket zu bestellen.

Paket 1	Set Viega Multiplex Trio MT5 kpl. Chrom lang (0039467), Viega Anschluss-Set (0000583) und Glasabtrennung (0037630)	0037634	1.103,00	2
Paket 2	Set Viega Multiplex Trio MT5 kpl. Chrom lang (0039467), Viega Anschluss-Set (0000583) und Glasabtrennung 2-teilig (0037631)	0038228	1.063,00	2
Paket 3	Set Viega Multiplex M5 kpl. Chrom lang (0039465) und Glasabtrennung (0037630)	0039225	847,00	2
Paket 4	Set Viega Multiplex M5 kpl. Chrom lang (0039465) und Glasabtrennung 2-teilig (0037631)	0039226	807,00	2

**ZUBEHÖR**

Fußgestell		inklusive	
Wandmontageset		inklusive	
Glasabtrennung	0037630	720,00	2
Glasabtrennung 2-teilig, beweglich	0037631	680,00	2
Set Viega Multiplex M5 (lang)	0039465	127,00	2
Set Viega Multiplex Trio MT5 (lang)	0039467	320,00	2
Viega Anschluss-Set	0000583	63,00	2
repaGrip-Veredelung vollflächig	0025063	260,00	1
Bluetooth-Receiver inkl. 4 Lautsprecher	0032821	840,00	2
Kopf-Nackenkissen ENJOY	0028752	89,00	2
Komfortkissen VARIOUS	0032760	65,00	2
Wandhalterung für Tür	0039434	75,00	2

Bitte beachten Sie, dass dieses Modell nicht als Whirlpool gefertigt werden kann. Allgemeine Zusatzausstattung siehe Zubehör und Zusatzausstattung. Abmessung Glasabtrennung siehe Optionen LIVORNO EASY.

Hinweis: Dieses Modell kann nur in Verbindung mit einem Set Viega Multiplex bestellt werden. Im Lieferumfang sind weitere Bauteile enthalten die zur Montage zwingend benötigt werden.

- Abwasseranschluss Steckmuffe
DN 50 (wahlweise links oder rechts)
- Standfläche Badewanne
- Bohrungen für Wandbefestigung
- Position Badewannenfüße
- Mischwasseranschluss 1/2" IG
Wanneneinlauf bei integrierter Befüllung (optional)
- Mischwasseranschluss 1/2" IG
für Handbrause – Position frei wählbar
- ⊗ Stromanschluss bei Wanne mit Bluetooth-Receiver (optional)
- vorgesehener Bereich der Armatur

Bitte beachten Sie, dass die technischen Informationen in der Preisliste keine Grundlage zur Installation sind. Sie erhalten von jedem Produkt bei der Bestellung eine Installations-Vorgabe. Diese ist für die Montage vor Ort bindend.

Aufstellung

Die Wanne wird auf den fertig gefliesten Boden und vor eine fertig geflieste Wand gestellt. Die Schürze muss mit Silikon umlaufend abgedichtet werden.

OPTIONEN LIVORNO MONO EASY / LIVORNO EASY F

GLASABTRENNUNG (nur bei LIVORNO EASY F möglich)

Die Glasabtrennung wird aus 8 mm ESG Glas hergestellt. Die Befestigung der Glasabtrennung erfolgt an einer senkrechten Wand durch 2 Wandwinkel mit 2 mm Verstellbereich in chromfarbener Optik. Die Wandwinkel sind auf der Glasinnenseite flächenbündig. Das Glas ist auf der Innenseite mit repaClear veredelt. Die Ablagerung von Kalk und Schmutz wird dadurch verringert. Wassertropfen perlen leicht ab. Die Glashöhe beträgt 145 cm, die Breite 101 cm. Bei jeder Glasabtrennung sind 500 ml repaClear-Glasreiniger enthalten.

repaCLEAR

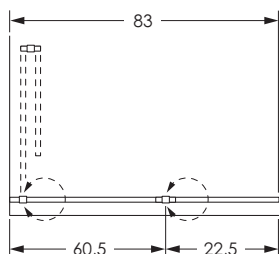
	0037630	720,00	2
--	---------	---------------	---



GLASABTRENNUNG 2-TEILIG, BEWEGLICH

Die Glasabtrennung wird aus 6 mm ESG Glas hergestellt. Die Befestigung der Glasabtrennung erfolgt an einer senkrechten Wand durch ein Aluminiumprofil mit 8 mm Verstellbereich in chromfarbener Optik. Beide Glaselemente haben einen Schwenkbereich von 180 Grad. Das Glas ist mit repaClear veredelt. Die Ablagerung von Kalk und Schmutz wird dadurch verringert. Wassertropfen perlen leicht ab. Die Glashöhe beträgt 140 cm, die Breite ist 83 cm. Bei jeder Glasabtrennung sind 500 ml repaClear-Glasreiniger enthalten.

repaCLEAR



	0037631	680,00	2
--	---------	---------------	---



WANNENVERKLEIDUNG MIT REPANEEL

Anstelle der individuell befliesbaren Fronten können alle LIVORNO MONO EASY Modelle mit einer REPANEEL-Front bestellt werden. Wahlweise als Nischen- oder Eckausführung. Die REPANEEL-Front kann vor Ort individuell an die entsprechende Höhe angepasst werden (nicht in Kombination mit den REPANEEL-Dekoren Schalungsbeton, Lamellenstruktur Anthrazit und Shape).

Verkleidung REPANEEL für Nische	0040431	570,00	2
Verkleidung REPANEEL für Ecke	0040432	620,00	2



RUTSCHSICHERHEIT

repaGrip ist die designorientierte Lösung, wenn es um Rutschsicherheit in der Wanne geht (rutschhemmend nach DIN 51097, Bewertungsgruppe C). Die hochwertige Veredelung ist nahezu unsichtbar – Farbe und Oberfläche der Wanne kommen voll zur Geltung.

repaGRIP

0025063	260,00	1
---------	---------------	---




BLUETOOTH-RECEIVER

Die 4 nicht sichtbar angebrachten Lautsprecher der Badewanne erzeugen über das Wasser ein einzigartiges Klangerlebnis. Ob Smartphone, Tablet-PC oder MP3-Player – mit dem praktischen Bluetooth-Receiver muss man auch in der Badewanne nicht auf seine Lieblingsmusik verzichten. Die Bedienung erfolgt direkt vom Wiedergabemedium aus.



0032821	840,00	2
---------	---------------	---



WANDHALTERUNG FÜR TÜR

Zwei Halterungen zur Wandmontage (Farbe Chrom) inkl. Befestigungsmaterial.

Wandhalterung Tür	0039434	75,00	2
-------------------	---------	--------------	---



AB- / ÜBERLAUFGARNITUR MIT BEFÜLLUNG

Ein äußerst praktisches Extra: Auf Wunsch kann das Befüllen der Wanne über die Ab- und Überlaufgarnitur erfolgen.

DESIGN PLUS



reddot design award
winner 2011

Viega Multiplex Trio MT5 kpl. Chrom für LIVORNO MONO EASY	0029648	225,00	2
Set Viega Multiplex Trio MT5 kpl. Chrom (lang) für LIVORNO EASY F	0039467	320,00	2



ALLGEMEINE HINWEISE LIVORNO MONO EASY / EASY F

Bitte beachten Sie, dass die technischen Informationen keine Grundlage zur Installation sind. Sie erhalten von jedem Produkt bei der Bestellung eine Installations-Vorgabe. Diese ist für die Montage vor Ort bindend.

BODENLÄNGE

Die Längen innen unten, gemessen ca. 3 cm über dem Wanneboden.

WASSERINHALT

Hierbei handelt es sich um ca. Angaben unter der Berücksichtigung von einer Person (ca. 70 Liter).

FARBE

Weiß

AUSSTATTUNGSFARBE

Standardfarbe: Chrom / Alu Eloxal EV1

KOMFORTABLE EINSTIEGSHÖHE

Die Wanne ist zum Duschen komfortabel mit einer Durchstiegshöhe von nur 22 cm bei LIVORNO EASY 180 F und 25 – 31,5 cm je nach Modell bei LIVORNO MONO EASY 160, 170 und 180 zu betreten.

FERTIGUNGSVERFAHREN

Die Duschbadewannen LIVORNO EASY und LIVORNO MONO EASY werden in einem speziellen Verfahren gefertigt. Im Bereich des Türausschnitts kann dadurch eine leichte farblich abweichende Klebenahť ggf. stellenweise erkennbar sein (Prüfmethode: 1 m Abstand, normales Licht)

WANNENVERKLEIDUNG BEFLIESBAR

Die Modelle LIVORNO MONO EASY werden standardmäßig mit einer bauseits befliesbaren Verkleidung ausgeliefert (Fliesenstärke inkl. Kleber max. 15 mm) und sind wandseitig für einen gefliesten Einbau vorgesehen.

WANNENVERKLEIDUNG REPANEEL (OPTIONAL)

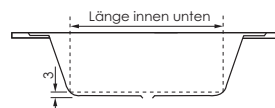
Optional können die Modelle LIVORNO MONO EASY mit einer REPANEEL-Wannenverkleidung bestellt werden. Dabei wird die Wanne werkseitig mit REPANEEL verkleidet und angepasst. Wahlweise als Nischen- und Eckausführung, Eckausführung mit Eckprofil in der Farbe Alu-Eloxal. Die REPANEEL-Wannenverkleidung ist wandseitig für einen gefliesten Einbau vorgesehen und kann bauseits in der Höhe und Breite angepasst (gesägt) werden (nicht in Kombination mit den REPANEEL-Dekoren Schalungsbeton, Lamellenstruktur Anthrazit und Shape).

DUSCHBADEWANNEN MIT ANGEFORMTER SCHÜRZE

Das Modell LIVORNO EASY 180 F ist mit einer angeformten Schürze ausgestattet und muss auf dem fertig gefliesten Boden und vor die fertig geflieste Wand gestellt werden. Die Schürze muss umlaufend mit Silikon abgedichtet sein.

TÜR

Aus Kunststoff mit Alukomponenten in Alu Hochglanz /Alu Eloxal EV1. Die manuell einhängbare Tür (3 kg) verfügt über 2 voneinander unabhängige Verriegelungen, die ein versehentliches Öffnen der Tür bei befüllter Wanne verhindern. Zusätzlich wird die Tür durch 2 Magnete fixiert. Wird die Tür nicht genutzt, kann diese an der optional erhältlichen Wandhalterung aufgehängt werden.



MONTAGE-HINWEISE LIVORNO MONO EASY / EASY F

Die Vorinstallation ist abhängig von der Wannenausführung – weitere Informationen in den Installations-Vorgaben, welche Sie mit dem Auftrag erhalten oder auch gezielt anfordern können.

BAULICHE VORAUSSETZUNGEN LIVORNO EASY 180 F

- **LIVORNO EASY 180 F muss auf den fertig gefliesten Boden und vor eine fertig geflieste Wand gestellt werden.**
- Boden und Wände müssen eben und lotrecht sein.
Raumecken 90°, ansonsten kann es zu großen Silikonfugen kommen
- Alle Leitungen unterputz verlegt
- Wände und Boden nach Vorschrift abgedichtet, länderspezifische Vorschriften beachten
- Tragfähigkeit der Wände zur Befestigung des Montageset ist bauseits erforderlich
- Armatur muss bauseits gestellt und vorab eingebaut werden
- Für die Montage 50 cm Platzbedarf in Verlängerung der freien Wannenfronten
- Die Schürze muß mit Silikon umlaufend abgedichtet werden.

BAULICHE VORAUSSETZUNGEN LIVORNO MONO EASY

- **Die Wanne ist wandseitig für einen eingefliesten Einbau vorgesehen.**
- Boden und Wände müssen eben und lotrecht sein.
Raumecken 90°, ansonsten kann es zu großen Silikonfugen kommen
- Alle Leitungen unterputz verlegt
- Wände und Boden nach Vorschrift abgedichtet, länderspezifische Vorschriften beachten
- Tragfähigkeit der Wände zur Befestigung des Montageset ist bauseits erforderlich
- Armatur muss bauseits gestellt und vorab eingebaut werden
- Für die Montage 50 cm Platzbedarf in Verlängerung der freien Wannenfronten
- Bei der Montage in Schlauchbädern ist zum Einbringen der Wanne eine Raumbreite von 170 cm (bei LIVORNO MONO EASY 160), 180 cm (bei LIVORNO MONO EASY 170) bzw. 190 cm (bei LIVORNO MONO EASY 180) erforderlich.
- Der Abwasseranschluss muss an der markierten Stelle installiert werden.
- Die Wanne kann in den Boden gemäß der gültigen Installations-Vorgaben eingelassen werden.

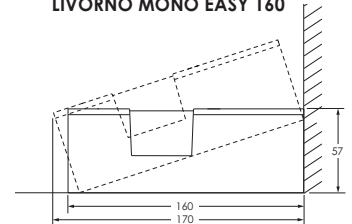
ARMATUR

Es kann jede handelsübliche Armatur verwendet werden.

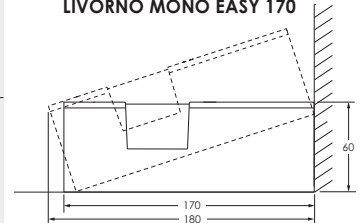
HINWEIS

Sollten andere Montagelösungen als die von Repabad empfohlenen verwendet werden, übernehmen wir für eventuell auftretende Schäden, die durch eine nicht wie oben beschriebene Montage entstehen, keine Haftung.

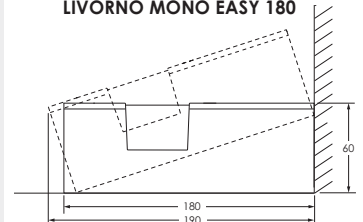
Kippmaße
LIVORNO MONO EASY 160



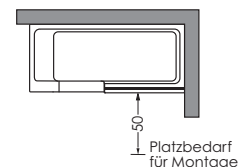
Kippmaße
LIVORNO MONO EASY 170

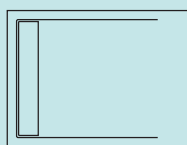
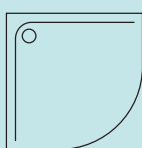
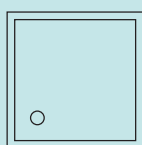
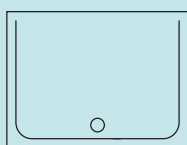


Kippmaße
LIVORNO MONO EASY 180



Platzbedarf für Montage






ACRYLDUSCHWANNEN



ARCO, BOLOGNA, COMO

Die superflachen Modelle mit einer Tiefe von nur 2,5 cm laufen an mindestens einer Seite auf Wannenrand-niveau aus.



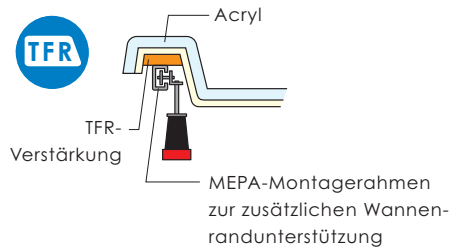
Acrylduschwanne
COMO 100 x 100 cm





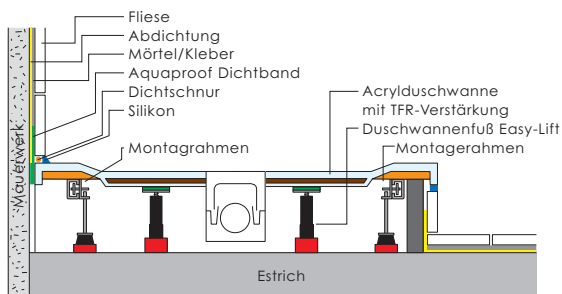
ACRYLDUSCHWANNEN MIT TFR (TORSIONSFREIER RAND)

Bei Acrylduschwannen mit TFR wird der Duschwannenrand auf der Unterseite verstärkt und somit komplett unterstützt. Dadurch werden die Duschwannen nahezu torsionsfrei. Eine Montage mit MEPA Montagerahmen ist möglich und vereinfacht die Montage enorm. Zuerst wird der Rahmen ausgerichtet und anschließend die Duschwanne aufgelegt – fertig.

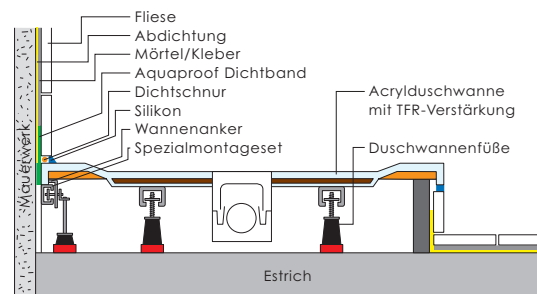


Einbauvarianten für ARCO, BOLOGNA UND COMO

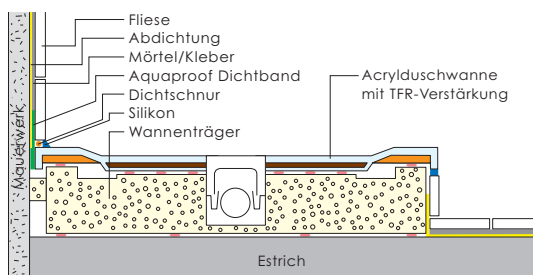
Einbau mit MEPA Montagerahmen



Einbau mit Duschwannenfüßen



Einbau mit Wannenträger



VORTEILE

- durchgefärbtes Sanitäracryl
- pflegeleichtes Material
- geringer Fugenanteil
- 100 % Dichtheit über viele Jahre hinweg
- wasserabweisende, antibakterielle Oberfläche
- optional mit repaGrip
- in nahezu jeder Einbausituation möglich
- einfache Montage mit Montagerahmen
- formstabil wegen TFR-Verstärkung



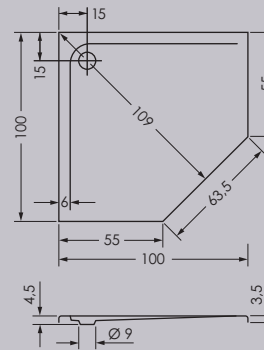
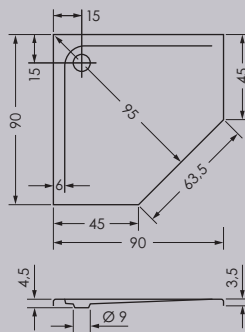
ARCO



Tiefe 2,5 cm
Preisgruppe PG 1
Farbe Weiß
 Weiß Matt (Preis auf Anfrage)


Bauhöhe mit
 Montagerahmen 14-21 cm
 Bauhöhe mit Füßen 15-23 cm
 Bauhöhe mit
 Füßen superflach 13,5-15,5 cm
 Bauhöhe m. Träger 14 cm

repaGRIP



repaGrip ist eine designorientierte strapazierfähige Beschichtung, wenn es um Rutschsicherheit in der Badewanne oder Duschwanne geht. Die Antirutschbeschichtung besteht aus einer feinen Körnung, die den Füßen schmeichelt und das Gefühl des Laufens über einen nassen Sandstrand erweckt. Die Fußsohlen werden massiert und durchblutet. Die hochwertige Beschichtung ist umweltfreundlich. Das transparente Material besteht aus lösemittelfreiem 2-Komponenten-Polyurethan. Farbe und Oberfläche der Badewanne oder Duschwanne werden nicht verändert.

repaGRIP



Länge	Breite	ohne repaGrip		mit repaGrip		PG	Wannenträger		Zubehörpaket 1		Zubehörpaket 2		PG
		Datan.	Preis	Datan.	Preis		Datan.	Preis	Datan.	Preis	Datan.	Preis	
90	90	0020081	420,00	0029418	605,00	1	0021414	150,00	0034338	335,90	0034356	290,90	2
100	100	0020082	530,00	0029301	715,00	1	0021415	215,00	0034338	335,90	0034357	355,90	2

ZUBEHÖRPAKETE FÜR ARCO

Paket 1	MEPA Montagerahmen (SF 1/4-Kreis/5-Eck) (0033571), Viega Tempoplex kpl. Chrom (0024769), MEPA-Aquaproof Plus Wannendichtband Länge 4,0 m (0029647)
Paket 2	Wannenträger inkl. 2 x PU-Schaum, Viega Tempoplex kpl. Chrom (0024769), MEPA-Aquaproof Plus Wannendichtband Länge 4,0 m (0029647)



TIPP
MEPA-Aquaproof
Plus Wannendichtband



Wannendichtband: Zur Randabdichtung von Wannenträgern zur Wand, inklusive Butyldichtband im Vlies-Folienverbund, beidseitig klebend

Schalldämmstreifen: Zur schalldämmenden Montage zwischen Wannenträger und Baukörper

Fliesentrennstreifen: Zur schalldämmenden Montage zwischen Fliese und Wannenträger

ZUBEHÖR

MEPA Duschwannen Montagerahmen (1/4-Kreis/5-Eck)	0033571	195,00	2
MEPA Duschwannenfuß BW-5 Maxi	0015232	46,00	2
MEPA Duschwannenfuß superflach	0025556	60,00	2
Spezialmontageset für Duschwannen	0029755	95,00	2
MEPA-Aquaproof Plus Wannendichtband Länge 4,0 m	0029647	85,00	2
Viega Tempoplex kpl. Chrom	0024769	55,90	2
Viega Tempoplex 60 mm kpl. Chrom	0021540	58,10	2
Viega Tempoplex Plus kpl. Chrom	0024776	79,90	2
Viega Tempoplex senkrechter Abgang kpl. Chrom	0018525	84,00	2
Haarsieb für Ablaufgarnitur	0024045	15,75	2
Haarsieb nur für Tempoplex senkrecht (0018525)	0039227	15,90	2



BOLOGNA

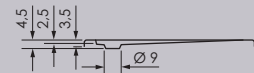
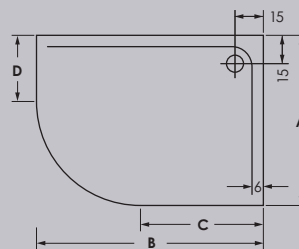
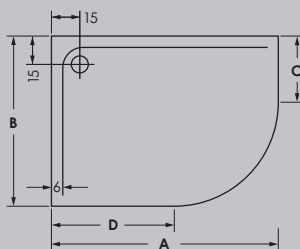
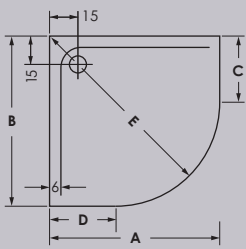


Tiefe 2,5 cm
Preisgruppe PG 1
Farbe Weiß
 Weiß Matt (Preis auf Anfrage)

repaGRIP

Modell rechts

Modell links



SYMMETRISCHE MODELLE

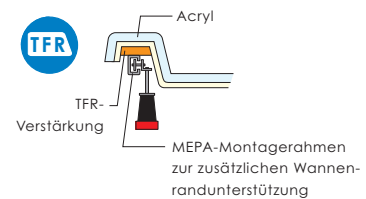
A	B	C	D	E	Radius	Bauhöhe mit Montagerahmen	Bauhöhe mit Füßen	Bauhöhe mit Füßen superflach	Bauhöhe mit Träger
80	80	30	30	92	50	14-21	15-23	13,5-15,5	14
90	90	35	35	104	55	14-21	15-23	13,5-15,5	14
100	100	45	45	118	55	14-21	15-23	13,5-15,5	14
120	120	65	65	147	55	14-21	17-25	13,5-15,5	14

ASYMMETRISCHE MODELLE

A	B	C	D	Radius	Bauhöhe mit Montagerahmen	Bauhöhe mit Füßen	Bauhöhe mit Füßen superflach	Bauhöhe mit Träger
90	120 li	65	35	55	14-21	17-25	13,5-15,5	14
120	90 re	35	65	55	14-21	17-25	13,5-15,5	14

VORTEILE DUSCHWANNEN MIT TFR

- Torsionsfreier Wannенrand
- Einsatz von MEPA Montagerahmen möglich
- Unterstützung des nicht wandanliegenden Wannенrandes
- Einfaches Ausrichten der Füße vor der Montage der Duschwanne
- Keine Montageschiene und kein zusätzliches Fußgestell notwendig
- Zeitersparnis bei der Montage



SYMMETRISCHE MODELLE

Länge A	Breite B	ohne repaGrip		mit repaGrip		PG	Wannenträger		Zubehörpaket 1		Zubehörpaket 2		PG
		Datan.	Preis	Datan.	Preis		Datan.	Preis	Datan.	Preis	Datan.	Preis	
80	80	0020078	400,00	0029421	585,00	1	0021416	175,00	0034338	335,90	0034358	315,90	2
90	90	0020079	510,00	0029303	695,00	1	0021417	160,00	0034338	335,90	0034359	300,90	2
100	100	0020080	540,00	0029304	725,00	1	0021418	215,00	0034338	335,90	0034360	355,90	2
120	120	0021288	780,00	0029305	965,00	1	0021419	260,00	0034338	335,90	0034363	400,90	2

ASYMMETRISCHE MODELLE

Länge A	Breite B	ohne repaGrip		mit repaGrip		PG	Wannenträger		Zubehörpaket 1		Zubehörpaket 2		PG
		Datan.	Preis	Datan.	Preis		Datan.	Preis	Datan.	Preis	Datan.	Preis	
90	120 li	0021685	650,00	0029420	835,00	1	0021689	250,00	0034338	335,90	0034361	390,90	2
120	90 re	0021686	650,00	0029419	835,00	1	0021690	250,00	0034338	335,90	0034362	390,90	2

ZUBEHÖRPAKETE FÜR BOLOGNA

- Paket 1** MEPA Montagerahmen (SF 1/4-Kreis/5-Eck) (0033571), **Viega Tempoplex** kpl. Chrom (0024769), MEPA-Aquaproof Plus Wannendichtband Länge 4,0 m (0029647)
- Paket 2** Wannenträger inkl. 2 x PU-Schaum, **Viega Tempoplex** kpl. Chrom (0024769), MEPA-Aquaproof Plus Wannendichtband Länge 4,0 m (0029647)



TIPP
für alle Viega
Tempoplex
Abläufe


Haarsieb
Macht die Reinigung des Ablaufs deutlich leichter

ZUBEHÖR

MEPA Duschwannen Montagerahmen (1/4-Kreis/5-Eck)	0033571	195,00	2
MEPA Duschwannenfuß BW-5 Maxi (bis Größe 100/100)	0015232	46,00	2
MEPA Duschwannenfuß für extra große Duschwannen (ab Größe 120/90)	0017622	78,00	2
MEPA Duschwannenfuß superflach (bis Größe 100/100)	0025556	60,00	2
MEPA Duschwannenfuß superflach für extra große Duschwannen (ab Größe 120/90)	0025744	79,00	2
Spezialmontageset für Duschwannen	0029755	95,00	2
MEPA-Aquaproof Plus Wannendichtband Länge 4,0 m	0029647	85,00	2
Viega Tempoplex kpl. Chrom	0024769	55,90	2
Viega Tempoplex 60 mm kpl. Chrom	0021540	58,10	2
Viega Tempoplex Plus kpl. Chrom	0024776	79,90	2
Viega Tempoplex senkrechter Abgang kpl. Chrom	0018525	84,00	2
Haarsieb für Ablaufgarnitur	0024045	15,75	2
Haarsieb nur für Tempoplex senkrecht (0018525)	0039227	15,90	2



COMO

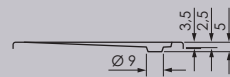
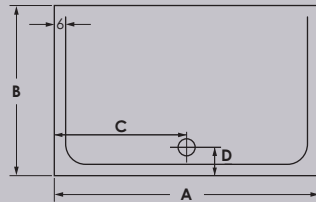
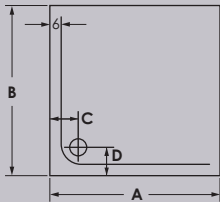


Tiefe 2,5 cm
Preisgruppe PG 1
Farbe Weiß
 Weiß Matt (Preis auf Anfrage)

repaGRIP

quadratisch

rechteckig



A	B	C	D	Bauhöhe mit Montagerahmen	Bauhöhe mit Füßen	Bauhöhe mit Füßen superflach	Bauhöhe mit Träger
80	80	15	15	8,5-21	15-23	13,5-15,5	14
90	70	45	15	8,5-21	15-23	13,5-15,5	14
90	75	45	15	8,5-21	15-23	13,5-15,5	14
90	80	45	15	8,5-21	15-23	13,5-15,5	14
90	90	15	15	8,5-21	15-23	13,5-15,5	14
100	70	50	15	8,5-21	15-23	13,5-15,5	14
100	80	50	15	8,5-21	15-23	13,5-15,5	14
100	90	50	15	8,5-21	15-23	13,5-15,5	14
100	100	15	15	8,5-21	15-23	13,5-15,5	14
110	80	55	15	8,5-21	17-25	13,5-15,5	14
110	90	55	15	8,5-21	17-25	13,5-15,5	14
120	70	60	15	8,5-21	17-25	13,5-15,5	14
120	75	60	15	8,5-21	17-25	13,5-15,5	14
120	80	60	15	8,5-21	17-25	13,5-15,5	14
120	90	60	15	8,5-21	17-25	13,5-15,5	14
120	100	60	15	8,5-21	17-25	13,5-15,5	14
120	120	15	15	8,5-21	17-25	13,5-15,5	14
140	70	70	15	8,5-21	17-25	13,5-15,5	14
140	90	70	15	8,5-21	17-25	13,5-15,5	14
150	90	75	15	8,5-21	17-25	13,5-15,5	14
160	75	80	15	8,5-21	17-25	13,5-15,5	14
170	75	85	15	8,5-21	17-25	13,5-15,5	14
180	90	90	15	8,5-21	17-25	13,5-15,5	14

Länge A	Breite B	ohne repaGrip		mit repaGrip		PG	Wannenträger		Zubehörpaket 1		Zubehörpaket 2		PG
		Datan.	Preis	Datan.	Preis		Datan.	Preis	Datan.	Preis	Datan.	Preis	
80	80	0020062	400,00	0029426	585,00	1	0021420	150,00	0034339	340,90	0034364	290,90	2
90	70	0020065	410,00	0029427	595,00	1	0021421	150,00	0034339	340,90	0034365	290,90	2
	75	0020066	430,00	0029428	615,00	1	0021422	150,00	0034339	340,90	0034366	290,90	2
	80	0020059	420,00	0033480	605,00	1	0033435	150,00	0034339	340,90	0034367	290,90	2
	90	0020063	500,00	0029309	685,00	1	0021423	150,00	0034339	340,90	0034368	290,90	2
100	70	0020067	500,00	0029422	685,00	1	0021424	170,00	0034339	340,90	0034369	310,90	2
	80	0020595	530,00	0029423	715,00	1	0021425	170,00	0034339	340,90	0034370	310,90	2
	90	0020596	540,00	0029424	725,00	1	0021426	185,00	0034339	340,90	0034371	325,90	2
	100	0020064	550,00	0029310	735,00	1	0021427	175,00	0034339	340,90	0034372	315,90	2
110	80	0020597	580,00	0029425	765,00	1	0021428	195,00	0034339	340,90	0034373	335,90	2
	90	0025729	620,00	0029314	805,00	1	0025730	200,00	0034339	340,90	0034374	340,90	2
120	70	0020068	590,00	0029316	775,00	1	0021429	195,00	0034339	340,90	0034375	335,90	2
	75	0020069	610,00	0029317	795,00	1	0021430	195,00	0034339	340,90	0034376	335,90	2
	80	0020070	670,00	0029318	855,00	1	0021431	195,00	0034339	340,90	0034377	335,90	2
	90	0020071	690,00	0029319	875,00	1	0021432	200,00	0034339	340,90	0034378	340,90	2
	100	0020072	680,00	0029320	865,00	1	0021433	200,00	0034339	340,90	0034379	340,90	2
	120	0020073	720,00	0029321	905,00	1	0021434	215,00	0034339	340,90	0034380	355,90	2
140	70	0020074	600,00	0029322	785,00	1	0021435	215,00	0034340	400,90	0034381	355,90	2
	90	0020075	680,00	0029323	865,00	1	0021436	205,00	0034340	400,90	0034382	345,90	2
150	90	0021291	640,00	0029324	825,00	1	0021437	275,00	0034340	400,90	0034383	415,90	2
160	75	0020076	750,00	0029325	935,00	1	0021438	285,00	0034340	400,90	0034384	425,90	2
170	75	0020077	830,00	0029326	1.015,00	1	0021439	285,00	0034340	400,90	0034385	425,90	2
180	90	0021290	780,00	0029327	965,00	1	0021440	300,00	0034340	400,90	0034386	440,90	2

ZUBEHÖRPAKETE FÜR COMO

Paket 1	MEPA Montagerahmen (SF 120x120) oder (SF 100x180), Viega Tempoplex kpl. Chrom (0024769), MEPA-Aquaproof Plus Wannendichtband Länge 4,0 m (0029647)
Paket 2	Wannenträger inkl. 2 x PU-Schaum, Viega Tempoplex kpl. Chrom (0024769), MEPA-Aquaproof Plus Wannendichtband Länge 4,0 m (0029647)





Vorteile:

- Einfaches Ausrichten
- Vollflächige Wannrandunterstützung
- Stellfüße individuell positionierbar



Produktfilm


ZUBEHÖR

MEPA Duschwannen Montagerahmen (SF bis 120x120 cm)	0033568	200,00	2
MEPA Duschwannen Montagerahmen (SF bis 100x180 cm)	0033569	260,00	2
MEPA Duschwannenfuß BW-5 Maxi (bis Größe 100/100)	0015232	46,00	2
MEPA Duschwannenfuß für extra große Duschwannen (ab Größe 110/80)	0017622	78,00	2
MEPA Duschwannenfuß superflach (bis Größe 100/100)	0025556	60,00	2
MEPA Duschwannenfuß superflach für extra große Duschwannen (ab Größe 110/80)	0025744	79,00	2
Spezialmontageset für Duschwannen	0029755	95,00	2
MEPA-Aquaproof Plus Wannendichtband Länge 4,0 m	0029647	85,00	2
Viega Tempoplex kpl. Chrom	0024769	55,90	2
Viega Tempoplex 60 mm kpl. Chrom	0021540	58,10	2
Viega Tempoplex Plus kpl. Chrom	0024776	79,90	2
Viega Tempoplex senkrechter Abgang kpl. Chrom	0018525	84,00	2
Haarsieb für Ablaufgarnitur	0024045	15,75	2
Haarsieb nur für Tempoplex senkrecht (0018525)	0039227	15,90	2



VADUZ, VALENCIA UND WIEN

Besonders aktuell dank der geradlinigen, schlichten Formensprache. Mit bis zu 5 cm haben diese Duschwannen eine ideale Tiefe.



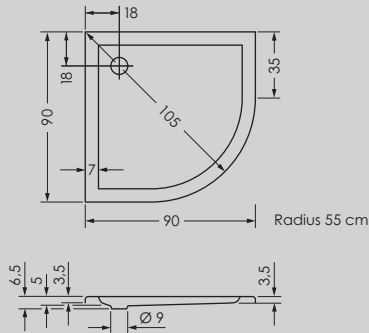
VADUZ



Tiefe 5 cm
Preisgruppe PG 1
Farbe Weiß
 Weiß Matt (Preis auf Anfrage)

Bauhöhe mit Füßen 16,5-24,5 cm
 Bauhöhe mit Füßen superflach 15-17 cm
 Bauhöhe m. Träger 16 cm

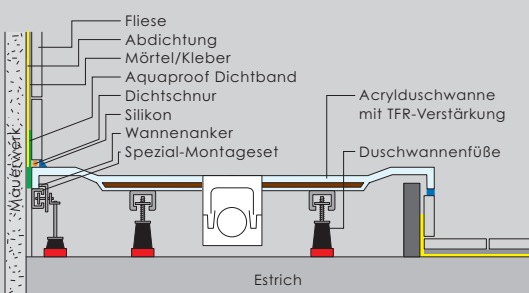
repaGRIP



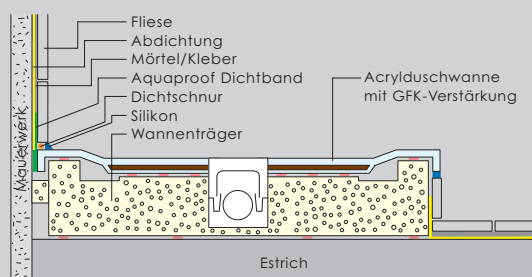
Länge	Breite	ohne repaGrip		mit repaGrip		PG	Wannenträger		Zubehörpaket 1		Zubehörpaket 2		Zubehörpaket 3		PG
		Datan.	Preis	Datan.	Preis		Datan.	Preis	Datan.	Preis	Datan.	Preis	Datan.	Preis	
90	90	0025125	450,00	0029362	635,00	1	0025158	165,00	0034342	281,90	0034349	298,10	0034409	305,90	2

EINBAUVARIANTEN

Einbau mit Duschwannenfüßen



Einbau mit Wannenträger



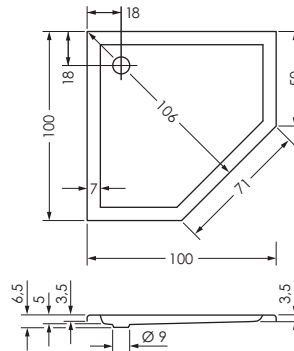
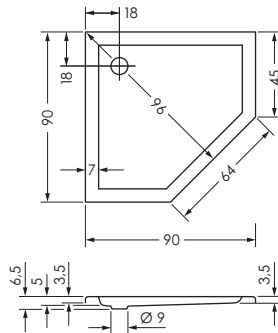
VALENCIA



Tiefe 5 cm
Preisgruppe PG 1
Farbe Weiß
 Weiß Matt (Preis auf Anfrage)

Bauhöhe mit Füßen 16,5-24,5 cm
 Bauhöhe mit
 Füßen superflach 15-17 cm
 Bauhöhe m. Träger 16 cm

repaGRIP



Länge	Breite	ohne repaGrip		mit repaGrip		PG	Wannenträger		Zubehörpaket 1		Zubehörpaket 2		Zubehörpaket 3		PG
		Datan.	Preis	Datan.	Preis		Datan.	Preis	Datan.	Preis	Datan.	Preis	Datan.	Preis	
90	90	0025131	450,00	0029366	635,00	1	0025164	180,00	0034342	281,90	0034349	298,10	0034413	320,90	2
100	100	0025132	490,00	0029367	675,00	1	0025165	215,00	0034342	281,90	0034349	298,10	0034414	355,90	2

ZUBEHÖRPAKETE FÜR VADUZ UND VALENCIA

Paket 1	MEPA Duschwannenfuß BW-5 Maxi (0015232), Spezialmontageset für DW (0029755), Viega Tempoplex kpl. Chrom (0024769), MEPA-Aquaproof Plus Wannendichtband Länge 4,0 m (0029647)
Paket 2	MEPA Duschwannenfuß superflach (0025556), Spezialmontageset für DW (0029755), Viega Tempoplex 60 mm kpl. Chrom (0021540), MEPA-Aquaproof Plus Wannendichtband Länge 4,0 m (0029647)
Paket 3	Wannenträger inkl. 2 x PU-Schaum, Viega Tempoplex kpl. Chrom (0024769), MEPA-Aquaproof Plus Wannendichtband Länge 4,0 m (0029647)

VORTEILE

- durchgefärbtes Sanitäracryl
- pflegeleichtes Material
- geringer Fugenanteil
- 100 % Dichtheit über viele Jahre hinweg
- wasserabweisende, antibakterielle Oberfläche
- optional mit repaGrip
- einfache Montage

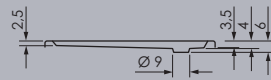
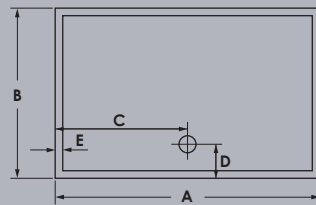
ZUBEHÖR

MEPA Duschwannenfuß BW-5 Maxi	0015232	46,00	2
MEPA Duschwannenfuß superflach	0025556	60,00	2
Spezialmontageset für Duschwannen	0029755	95,00	2
MEPA-Aquaproof Plus Wannendichtband Länge 4,0 m	0029647	85,00	2
Viega Tempoplex kpl. Chrom	0024769	55,90	2
Viega Tempoplex 60 mm kpl. Chrom	0021540	58,10	2
Viega Tempoplex Plus kpl. Chrom	0024776	79,90	2
Viega Tempoplex senkrechter Abgang kpl. Chrom	0018525	84,00	2
Haarsieb für Ablaufgarnitur	0024045	15,75	2
Haarsieb nur für Tempoplex senkrecht (0018525)	0039227	15,90	2



Tiefe 4 cm
 Preisgruppe PG 1
 Farbe Weiß
 Weiß Matt (Preis auf Anfrage)

repaGRIP

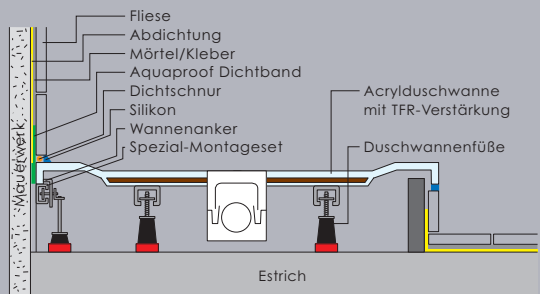


A	B	C	D	E	Bauhöhe mit Füßen	Bauhöhe mit Füßen superflach	Bauhöhe mit Träger
---	---	---	---	---	-------------------	------------------------------	--------------------

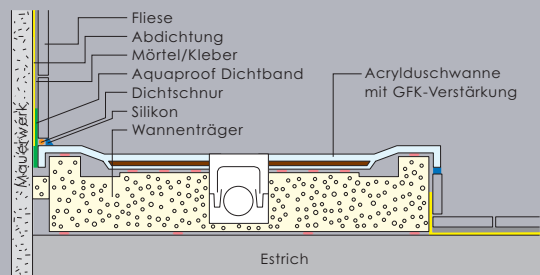
	80	75	40	18	4	16,5-24,5	15-17	16
P	80	80	40	18	4	16,5-24,5	15-17	16
	90	70	45	18	4	16,5-24,5	15-17	16
P	90	75	45	18	4	16,5-24,5	15-17	16
P	90	80	45	18	4	16,5-24,5	15-17	16
	90	90	45	18	4	16,5-24,5	15-17	16
	100	70	50	18	4	16,5-24,5	15-17	16
	100	75	50	18	4	16,5-24,5	15-17	16
P	100	80	50	18	4	16,5-24,5	15-17	16
P	100	90	50	18	4	16,5-24,5	15-17	16
P	100	100	50	18	4	16,5-24,5	15-17	16
	110	80	55	18	4	18,5-26,5	15-17	16
	110	90	55	18	4	18,5-26,5	15-17	16
	110	100	55	18	4	18,5-26,5	15-17	16
	120	70	60	18	4	18,5-26,5	15-17	16
	120	75	60	18	4	18,5-26,5	15-17	16
	120	80	60	18	4	18,5-26,5	15-17	16
	120	90	60	18	4	18,5-26,5	15-17	16
P	120	100	60	18	4	18,5-26,5	15-17	16
	130	80	65	18	4	18,5-26,5	15-17	16
	130	90	65	18	4	18,5-26,5	15-17	16
	130	100	65	18	4	18,5-26,5	15-17	16
	140	80	70	18	4	18,5-26,5	15-17	16
	140	90	70	18	4	18,5-26,5	15-17	16
	140	100	70	18	4	18,5-26,5	15-17	16
	150	80	75	18	4	18,5-26,5	15-17	16
	150	90	75	18	4	18,5-26,5	15-17	16
	150	100	75	23	5,5	18,5-26,5	15-17	16
	160	80	80	18	4	18,5-26,5	15-17	16
	160	90	80	18	4	18,5-26,5	15-17	16
	160	100	80	23	5,5	18,5-26,5	15-17	16
	170	80	85	18	4	18,5-26,5	15-17	16
	170	90	85	18	4	18,5-26,5	15-17	16
	180	80	90	18	4	18,5-26,5	15-17	16
	180	90	90	18	4	18,5-26,5	15-17	16

EINBAUVARIANTEN

Einbau mit Duschwannenfüßen



Einbau mit Wannenträger



Länge A	Breite B	ohne repaGrip		mit repaGrip		PG	Wannenträger		Zubehörpaket 1		Zubehörpaket 2		Zubehörpaket 3		PG
		Datan.	Preis	Datan.	Preis		Datan.	Preis	Datan.	Preis	Datan.	Preis	Datan.	Preis	
80	75	0032791	380,00	0032792	565,00	1	0032795	160,00	0034342	281,90	0034349	298,10	0034415	300,90	2
	80	0025101	410,00	0029368	595,00	1	0025134	150,00	0034342	281,90	0034349	298,10	0034416	290,90	2
90	70	0025102	380,00	0029369	565,00	1	0025135	155,00	0034342	281,90	0034349	298,10	0034417	295,90	2
	75	0025103	380,00	0029370	565,00	1	0025136	155,00	0034342	281,90	0034349	298,10	0034418	295,90	2
	80	0025104	410,00	0029371	595,00	1	0025137	155,00	0034342	281,90	0034349	298,10	0034419	295,90	2
	90	0025105	410,00	0029372	595,00	1	0025138	155,00	0034342	281,90	0034349	298,10	0034420	295,90	2
100	70	0025106	410,00	0029373	595,00	1	0025139	175,00	0034342	281,90	0034349	298,10	0034421	315,90	2
	75	0032790	410,00	0032793	595,00	1	0032797	215,00	0034342	281,90	0034349	298,10	0034422	355,90	2
	80	0025107	410,00	0029374	595,00	1	0025140	180,00	0034342	281,90	0034349	298,10	0034423	320,90	2
	90	0025108	410,00	0029375	595,00	1	0025141	195,00	0034342	281,90	0034349	298,10	0034424	335,90	2
110	100	0025109	430,00	0029376	615,00	1	0025142	170,00	0034342	281,90	0034349	298,10	0034425	310,90	2
	80	0025356	450,00	0029377	635,00	1	0025360	215,00	0034343	313,90	0034350	317,10	0034426	355,90	2
	90	0025357	450,00	0029378	635,00	1	0025361	200,00	0034343	313,90	0034350	317,10	0034427	340,90	2
120	100	0028127	500,00	0028337	685,00	1	0028137	205,00	0034343	313,90	0034350	317,10	0034428	345,90	2
	70	0025110	450,00	0029379	635,00	1	0025143	195,00	0034343	313,90	0034350	317,10	0034429	335,90	2
	75	0025111	450,00	0029380	635,00	1	0025144	195,00	0034343	313,90	0034350	317,10	0034430	335,90	2
	80	0025112	450,00	0029381	635,00	1	0025145	195,00	0034343	313,90	0034350	317,10	0034431	335,90	2
	90	0025113	490,00	0029382	675,00	1	0025146	200,00	0034343	313,90	0034350	317,10	0034432	340,90	2
130	100	0025114	460,00	0029383	645,00	1	0025147	200,00	0034343	313,90	0034350	317,10	0034433	340,90	2
	80	0025358	480,00	0029384	665,00	1	0025362	225,00	0034343	313,90	0034350	317,10	0034434	365,90	2
	90	0025359	480,00	0029385	665,00	1	0025363	220,00	0034343	313,90	0034350	317,10	0034435	360,90	2
140	100	0028128	580,00	0030546	765,00	1	0028138	225,00	0034343	313,90	0034350	317,10	0034436	365,90	2
	80	0025115	480,00	0029386	665,00	1	0025148	225,00	0034343	313,90	0034350	317,10	0034437	365,90	2
	90	0025116	480,00	0029387	665,00	1	0025149	205,00	0034343	313,90	0034350	317,10	0034438	345,90	2
150	100	0028129	600,00	0028339	785,00	1	0028139	230,00	0034343	313,90	0034350	317,10	0034439	370,90	2
	80	0025117	480,00	0029388	665,00	1	0025150	280,00	0034343	313,90	0034350	317,10	0034440	420,90	2
	90	0025118	520,00	0029389	705,00	1	0025151	280,00	0034343	313,90	0034350	317,10	0034441	420,90	2
160	100	0028130	600,00	0028340	785,00	1	0028140	285,00	0034343	313,90	0034350	317,10	0034442	425,90	2
	80	0025119	530,00	0029390	715,00	1	0025152	295,00	0034343	313,90	0034350	317,10	0034443	435,90	2
	90	0025120	570,00	0029391	755,00	1	0025153	305,00	0034343	313,90	0034350	317,10	0034444	445,90	2
170	100	0028131	630,00	0028341	815,00	1	0028141	290,00	0034343	313,90	0034350	317,10	0034445	430,90	2
	80	0025121	560,00	0029392	745,00	1	0025154	290,00	0034343	313,90	0034350	317,10	0034446	430,90	2
180	90	0025122	600,00	0029393	785,00	1	0025155	285,00	0034343	313,90	0034350	317,10	0034447	425,90	2
	80	0025123	600,00	0029394	785,00	1	0025156	300,00	0034343	313,90	0034350	317,10	0034448	440,90	2
	90	0025124	630,00	0029395	815,00	1	0025157	300,00	0034343	313,90	0034350	317,10	0034449	440,90	2

ZUBEHÖRPAKETE

Paket 1	MEPA Duschwannenfuß BW-5 Maxi (0015232) oder für extra große DW (0017622) ab Größe 110/80, Spezialmontageset für DW (0029755), Viega Tempoplex kpl. Chrom (0024769), MEPA-Aquaproof Plus Wannendichtband Länge 4,0 m (0029647)
Paket 2	MEPA Duschwannenfuß superflach (0025556) oder für extra große DW (0025744) ab Größe 110/80, Spezialmontageset für DW (0029755), Viega Tempoplex 60 mm kpl. Chrom (0021540), MEPA-Aquaproof Plus Wannendichtband Länge 4,0 m (0029647)
Paket 3	Wannenträger inkl. 2 x PU-Schaum, Viega Tempoplex kpl. Chrom (0024769), MEPA-Aquaproof Plus Wannendichtband Länge 4,0 m (0029647)

Keramik-Waschtisch-Serie WIEN

Abmessungen:
50 x 35 cm, 60 x 45 cm, 80 x 45 cm,
100 x 45 cm, 120 x 45 cm



TIPP

Gleiches
Design auch am
Waschplatz

ZUBEHÖR

MEPA Duschwannenfuß BW-5 Maxi (bis Größe 100/100)	0015232	46,00	2
MEPA Duschwannenfuß für extra große Duschwannen (ab Größe 110/80)	0017622	78,00	2
MEPA Duschwannenfuß superflach (bis Größe 100/100)	0025556	60,00	2
MEPA Duschwannenfuß superflach für extra große Duschwannen (ab Größe 110/80)	0025744	79,00	2
Spezialmontageset für Duschwannen	0029755	95,00	2
MEPA-Aquaproof Plus Wannendichtband Länge 4,0 m	0029647	85,00	2
Viega Tempoplex kpl. Chrom	0024769	55,90	2
Viega Tempoplex 60 mm kpl. Chrom	0021540	58,10	2
Viega Tempoplex Plus kpl. Chrom	0024776	79,90	2
Viega Tempoplex senkrechter Abgang kpl. Chrom	0018525	84,00	2
Haarsieb für Ablaufgarnitur	0024045	15,75	2
Haarsieb nur für Tempoplex senkrecht (0018525)	0039227	15,90	2

Alle Preise in € zzgl. ges. MwSt.

Änderungen im Sinne technischer und optischer Verbesserungen vorbehalten. Für Irrtümer und Druckfehler übernehmen wir keine Haftung.

ZERMATT

Modernes Design samt innovativer
Rinnen-Ablauftechnik.



oben:
Zur Reinigung kann die
mit Magneten fixierte Abdeckung
aus gebürstetem Edelstahl
leicht abgenommen und anschließend
passgenau wieder fixiert werden.

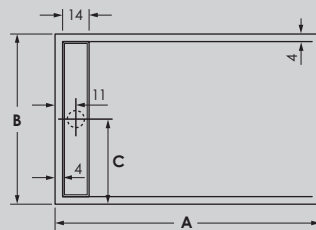


ZERMATT



Tiefe 2 cm
Preisgruppe PG 1
Farbe Weiß
 Weiß Matt (Preis auf Anfrage)
 Inklusive Rinne
 in Edelstahl gebürstet

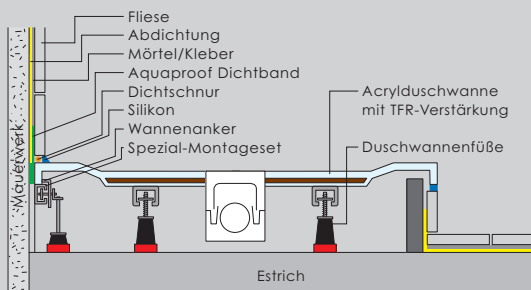
repaGRIP



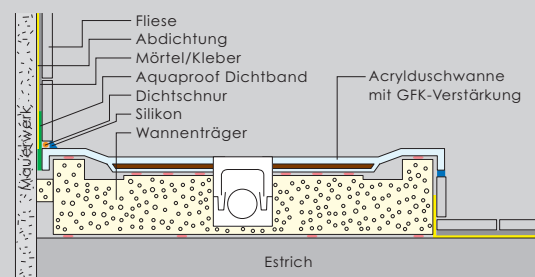
A	B	C	Bauhöhe mit Füßen	Bauhöhe mit Füßen superflach	Bauhöhe mit Träger
80	80	40	16,5-24,5	15-17	16
90	80	40	16,5-24,5	15-17	16
90	90	45	16,5-24,5	15-17	16
100	80	40	16,5-24,5	15-17	16
100	90	45	16,5-24,5	15-17	16
100	100	50	16,5-24,5	15-17	16
110	80	40	16,5-24,5	15-17	16
110	90	45	16,5-24,5	15-17	16
120	80	40	18,5-26,5	15-17	16
120	90	45	18,5-26,5	15-17	16
120	100	50	18,5-26,5	15-17	16
140	80	40	18,5-26,5	15-17	16
140	90	45	18,5-26,5	15-17	16
150	80	40	18,5-26,5	15-17	16
150	90	45	18,5-26,5	15-17	16
160	90	45	18,5-26,5	15-17	16
170	80	40	18,5-26,5	15-17	16
170	90	45	18,5-26,5	15-17	16

EINBAUVARIANTEN

Einbau mit Duschwannenfüßen



Einbau mit Wannenträger



Länge A	Breite B	ohne repaGrip		mit repaGrip		PG	Wannenträger		Zubehörpaket 1		Zubehörpaket 2		Zubehörpaket 3		PG
		Datan.	Preis	Datan.	Preis		Datan.	Preis	Datan.	Preis	Datan.	Preis	Datan.	Preis	
80	80	0028589	625,00	0028011	810,00	1	0028614	195,00	0034345	271,40	0034351	287,60	0034450	325,40	2
90	80	0025253	635,00	0028012	820,00	1	0025179	200,00	0034345	271,40	0034351	287,60	0034451	330,40	2
	90	0025255	635,00	0028013	820,00	1	0025180	195,00	0034345	271,40	0034351	287,60	0034452	325,40	2
100	80	0025259	700,00	0028014	885,00	1	0025182	230,00	0034345	271,40	0034351	287,60	0034453	360,40	2
	90	0025261	715,00	0028015	900,00	1	0025183	250,00	0034345	271,40	0034351	287,60	0034454	380,40	2
	100	0025257	700,00	0028016	885,00	1	0025181	220,00	0034345	271,40	0034351	287,60	0034455	350,40	2
110	80	0028590	770,00	0028018	955,00	1	0028615	225,00	0034345	271,40	0034351	287,60	0034456	355,40	2
	90	0028591	800,00	0028019	985,00	1	0028616	235,00	0034345	271,40	0034351	287,60	0034457	365,40	2
120	80	0025263	745,00	0028020	930,00	1	0025184	235,00	0034346	303,40	0034352	306,60	0034458	365,40	2
	90	0025265	840,00	0029881	1.025,00	1	0025185	235,00	0034346	303,40	0034352	306,60	0034459	365,40	2
	100	0025267	870,00	0029882	1.055,00	1	0025186	245,00	0034346	303,40	0034352	306,60	0034460	375,40	2
140	80	0025269	870,00	0028023	1.055,00	1	0025187	250,00	0034346	303,40	0034352	306,60	0034461	380,40	2
	90	0025271	920,00	0028024	1.105,00	1	0025188	250,00	0034346	303,40	0034352	306,60	0034462	380,40	2
150	80	0032799	920,00	0032851	1.105,00	1	0032801	265,00	0034346	303,40	0034352	306,60	0034463	395,40	2
	90	0025273	920,00	0029883	1.105,00	1	0025189	280,00	0034346	303,40	0034352	306,60	0034464	410,40	2
160	90	0025275	920,00	0028026	1.105,00	1	0025190	300,00	0034346	303,40	0034352	306,60	0034465	430,40	2
170	80	0028592	920,00	0028027	1.105,00	1	0028617	330,00	0034346	303,40	0034352	306,60	0034466	460,40	2
	90	0028593	920,00	0029884	1.105,00	1	0028618	335,00	0034346	303,40	0034352	306,60	0034467	465,40	2

ZUBEHÖRPAKETE

Paket 1	MEPA Duschwannenfuß BW-5 Maxi (0015232) oder für extra große DW (0017622) ab Größe 120/80, Spezialmontageset für DW (0029755), Viega Tempoplex MG (0033429), MEPA-Aquaproof Plus Wannendichtband Länge 4,0 m (0029647)
Paket 2	MEPA Duschwannenfuß superflach (0025556) oder für extra große DW (0025744) ab Größe 120/80, Spezialmontageset für DW (0029755), Viega Tempoplex 60 mm MG (0033430), MEPA-Aquaproof Plus Wannendichtband Länge 4,0 m (0029647)
Paket 3	Wannenträger inkl. 2 x PU-Schaum, Viega Tempoplex MG (0033429), MEPA-Aquaproof Plus Wannendichtband Länge 4,0 m (0029647)

TIPP

Edelstahl-
Pflegeset



Edelstahl-Pflegeset für Rinne

- Optimal zur Pflege von Edelstahlprodukten geeignet
- Langanhaltende Imprägnierung
- Auch für andere Gegenstände aus Edelstahl bestens geeignet

ZUBEHÖR

MEPA Duschwannenfuß BW-5 Maxi (bis Größe 110/90)	0015232	46,00	2
MEPA Duschwannenfuß für extra große Duschwannen (ab Größe 120/80)	0017622	78,00	2
MEPA Duschwannenfuß superflach (bis Größe 110/90)	0025556	60,00	2
MEPA Duschwannenfuß superflach für extra große Duschwannen (ab Größe 120/80)	0025744	79,00	2
Spezialmontageset für Duschwannen	0029755	95,00	2
MEPA-Aquaproof Plus Wannendichtband Länge 4,0 m	0029647	85,00	2
Viega Tempoplex MG	0033429	45,40	2
Viega Tempoplex 60 mm MG	0033430	47,60	2
Viega Tempoplex Plus MG	0033431	69,40	2
Viega Tempoplex senkrechter Abgang MG	0033432	73,50	2
Haarsieb für Ablaufgarnitur	0024045	15,75	2
Haarsieb nur für Tempoplex senkrecht (0033432 bei Zermatt)	0039227	15,90	2
Edelstahl-Pflegeset für Rinne	0034649	10,50	2

Alle Preise in € zzgl. ges. MwSt.

Änderungen im Sinne technischer und optischer Verbesserungen vorbehalten. Für Irrtümer und Druckfehler übernehmen wir keine Haftung.

ALLGEMEINE HINWEISE ACRYLDUSCHWANNEN

HÖHE OHNE FÜSSE

Die tatsächliche Höhe der Duschwanne, die für den Einbau notwendig ist (ohne Ablauf).



FARBEN


Standard-Farbe: Weiß (die in der Preisliste abgebildeten Preise gelten für Weiß).
Auf Anfrage: Weiß Matt mit 40 % Aufpreis.



AUSSTATTUNGSFARBEN ACRYLWANNEN-ZUBEHÖR

Standard-Farbe: Chrom

Auf Anfrage: Brushed Nickel, Cyprum, Vergoldet, Messing Matt, Platin Matt, Steel, Schwarz Matt, Dark Platinum Matt, Weiß Matt (Preis auf Anfrage). Weitere Farben auf Anfrage.



AUFBAU ACRYLDUSCHWANNE

Die Wannenoberfläche besteht aus einer Acrylplatte (gegossenes Sanitäracryl), die im Vakuumverfahren tiefgezogen wird. Um unsere Produkte noch widerstandsfähiger zu machen, werden diese auf der Rückseite mit einer Glasfaser-Polyesterverstärkung (GFK) beschichtet und mit einem einlamierten Bodenbrett zur Befestigung der Wannenfüße versehen. Somit erreichen wir bei unseren Produkten die bestmögliche Stabilität, die Duschspaß über viele Jahre hinweg mit gutem Gewissen ermöglicht.



AUFBAU ACRYLDUSCHWANNE MIT TFR WANNENRANDVERSTÄRKUNG

Zusätzlich zum normalen Aufbau einer Acrylduschwanne, werden die Modelle ARCO, BOLOGNA und COMO immer inklusive eines auf der Unterseite gefüllten Duschwannenrandes geliefert. Die Duschwannen werden dadurch nahezu torsionsfrei und bieten die Möglichkeit zur Duschwannenmontage einen MEPA Montagerahmen zu verwenden. Der Duschwannenrand wird dadurch komplett unterstützt.



ACRYLDUSCHWANNEN MIT RINNE

Duschwannen ZERMATT sind mit einer Rinne in Edestahl gebürstet erhältlich. Die Rinne wird über Magnete an der Duschwanne fixiert und kann zur Reinigung jederzeit abgenommen werden. Unter der Rinne sind keine zusätzlichen Bauteile vorhanden, wodurch der Reinigungsaufwand auf ein Minimum reduziert wird.



RUTSCHSICHERHEIT

Repabad Duschwannen können mit der nahezu unsichtbaren repaGrip-Veredelung geliefert werden. Die Rutschsicherheit wird dadurch deutlich erhöht (nach DIN 51097 Bewertungsgruppe C).



MONTAGE-HINWEISE ACRYLDUSCHWANNEN

MONTAGE MIT FÜSSEN

Alle Duschwannen können auf Füßen montiert werden. Die passenden Füße sind bei den Duschwannen abgebildet. Bei der Montage mit Füßen müssen die wandanliegenden Seiten umlaufend unterstützt werden. Empfehlenswert ist das Repabad Spezialmontageset für Duschwannen (Daten. 0029755). Die nicht wandanliegenden Seiten müssen bauseits unterbaut werden. Für eine optimale Abdichtung empfehlen wir die Verwendung des MEPA-Aquaproof Plus Wannendichtbandes (Daten. 0029647).



MONTAGE MIT MONTAGERAHMEN

Die Modelle ARCO, BOLOGNA und COMO mit der speziellen Wannенrandverstärkung TFR, können alternativ auch mit einem MEPA Montagerahmen eingebaut werden. Die Duschwanne wird dadurch umlaufend im Wannенrand optimal unterstützt.



MONTAGE MIT WANNENTRÄGER (EPS)

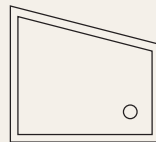
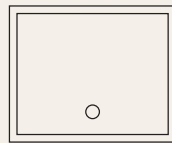
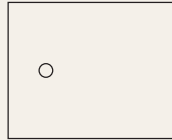
Wannenträger sind aus EPS (Expandiertes Polystyrol) mit einer Rohdichte von 25 kg/m³. Die Duschwannen müssen im Rand- und Bodenbereich mit PU-Schaum (im Lieferumfang sind je 2 Stück 400 ml Kartuschen enthalten) in den Träger eingeklebt werden. Für eine optimale Abdichtung empfehlen wir die Verwendung des MEPA-Aquaproof Plus Wannendichtbandes (Daten. 0029647).



HINWEIS

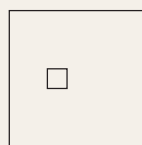
Sollten andere Montagelösungen als die von Repabad empfohlenen verwendet werden, übernehmen wir für eventuell auftretende Schäden, die durch eine nicht wie oben beschriebene Montage entstehen, keine Haftung.

DUSCHWANNEN



MINERALWERKSTOFF-DUSCHWANNEN

ab Seite 270



MINERALGUSS-DUSCHWANNEN

ab Seite 292

MINERALWERKSTOFF-DUSCHWANNEN

Hochwertige Mineralien zu Pulver gemahlen und verbunden mit technischen Harzen bilden die Grundlage unseres homogenen Mineralwerkstoffes. Wie bei Stein profitieren diese Modelle von den wärmespeichernden Eigenschaften dieses durchgefärbten und beständigen Materials.





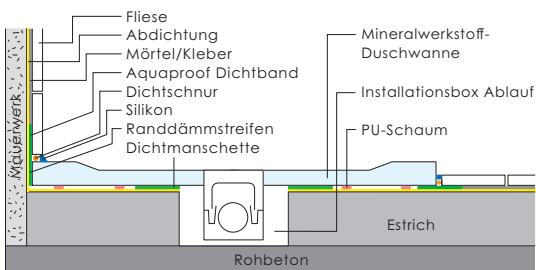
Mineralwerkstoff-Duschwanne OSLO 160 x 80 cm,
Farbe: Zement



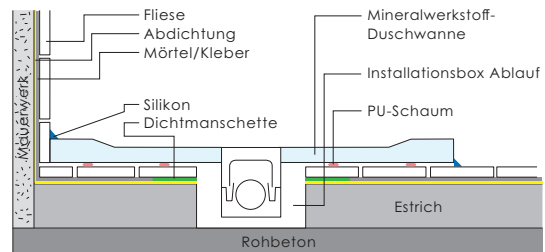
So vielseitig wie Mineralwerkstoff-Duschwannen sind, so vielseitig sind auch die Einbaumöglichkeiten.

BEISPIEL VERONA

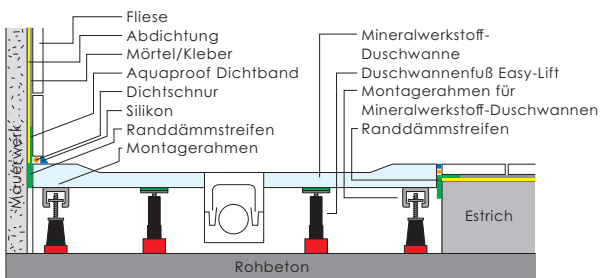
Montage auf Estrich



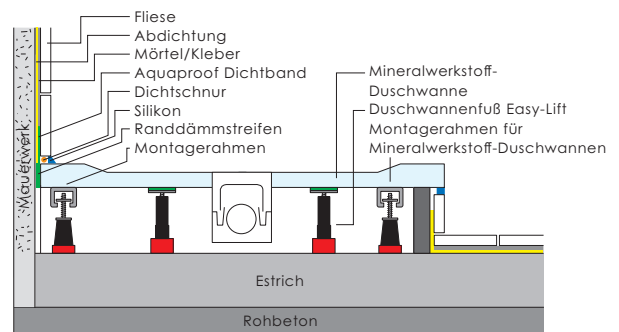
Montage auf fertig gefliesten Boden und vor gefliester Wand



**Montage mit Montagerahmen
Montage barrierefrei**



Erhöhter Einbau



linke Seite:
Mineralwerkstoff-Duschwanne
INDIVIDUELL 164,8 x 116,5 cm,
Farbe: Arctic White



OSLO

Diese Duschwanne überzeugt
mit ihrer Schlichtheit und Eleganz
und lässt sich wunderbar
den Gegebenheiten anpassen.



HAPTIK

Die angenehme, matte Oberfläche des Mineralwerkstoffs verblüfft durch den warmen und samtig weichen Touch – dabei sind die Eigenschaften dieses porenfreien und besonders widerstandsfähigen Materials wie von Stein.



RUTSCHSICHERHEIT

Die Duschwannen OSLO sind mit stepCare, einer speziellen Struktur der Oberfläche, ausgestattet. Diese bietet einen hohen Schutz in Bezug auf Rutschsicherheit (Bewertungsgruppe B nach DIN 51097).

stepCARE




ABLAUFDECKEL MINERALWERKSTOFF

Der aus Mineralwerkstoff gefertigte Ablaufdeckel bildet optisch eine Einheit mit der Duschfläche.

linke Seite:

OSLO 140 x 90 (Cappuccino), Montage auf Estrich,
Wandverkleidung REPANEEL (Terazzo Hellgrau, Sand)


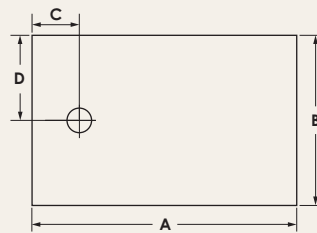
OSLO MINERALWERKSTOFF-DUSCHWANNEN **P**



Tiefe 1,5 cm
Preisgruppe PG 2
Farbe Arctic White,
 Cappuccino, Zement
Gewicht 50 kg / m²

Bauhöhe o. FüÙe 3 cm
 Bauhöhe mit
 Montagerahmen 8,5-22 cm

stepCARE inklusive



A	B	C	D
90	90	20	45
100	80	20	40
100	90	20	45
100	100	20	50
120	80	20	40
120	90	20	45
120	100	20	50
120	120	20	60
140	80	30	40
140	90	30	45
140	100	30	50
160	80	50	40
160	90	50	45
160	100	50	50
180	80	60	40
180	90	60	45
180	100	60	50



Arctic White



Cappuccino



Zement

VORTEILE

- Geringer Fugenanteil
- Pflegeleichtes Material
- 100 % Dichtheit über viele Jahre hinweg
- 30 mm starkes, homogenes Material
- Form und Größe individuell anpassbar
- Sanfte, matte Oberfläche
- Optimale Einbauvariante mit Installationsbox Ablauf oder Montagerahmen für Mineralwerkstoff-Duschwannen
- Rutschsicherheit (Bewertungsgruppe B nach DIN 51097)

Länge A	Breite B	inklusive stepCare		PG	Zubehörpaket 1		Zubehörpaket 2		Zubehörpaket 3		PG
		Datan.	Preis		Datan.	Preis	Datan.	Preis			
90	90	0038792	760,00	2	0040435	452,00	0040436	452,00	0040437	460,00	2
100	80	0038793	745,00	2	0040435	452,00	0040436	452,00	0040437	460,00	2
	90	0038794	800,00	2	0040435	452,00	0040436	452,00	0040437	460,00	2
	100	0038795	840,00	2	0040435	452,00	0040436	452,00	0040437	460,00	2
120	80	0038796	840,00	2	0040435	452,00	0040436	452,00	0040437	460,00	2
	90	0038797	910,00	2	0040435	452,00	0040436	452,00	0040437	460,00	2
	100	0038798	970,00	2	0040435	452,00	0040436	452,00	0040437	460,00	2
	120	0038811	1.110,00	2	0040435	452,00	0040436	452,00	0040437	460,00	2
140	80	0038799	935,00	2	0040435	452,00	0040436	452,00	0040438	485,00	2
	90	0038800	1.005,00	2	0040435	452,00	0040436	452,00	0040438	485,00	2
	100	0038801	1.085,00	2	0040435	452,00	0040436	452,00	0040438	485,00	2
160	80	0038802	1.025,00	2	0040435	452,00	0040436	452,00	0040438	485,00	2
	90	0038803	1.155,00	2	0040435	452,00	0040436	452,00	0040438	485,00	2
	100	0038804	1.245,00	2	0040435	452,00	0040436	452,00	0040438	485,00	2
180	80	0038805	1.165,00	2	0040435	452,00	0040436	452,00	0040438	485,00	2
	90	0038806	1.265,00	2	0040435	452,00	0040436	452,00	0040438	485,00	2
	100	0038807	1.365,00	2	0040435	452,00	0040436	452,00	0040438	485,00	2

Hinweis: Die OSLO-Duschwannen können nur in Verbindung mit einem Zubehörpaket oder einem Duschwannenablauf SMW Plus / SMW 60 bestellt werden.

ZUBEHÖRPAKETE

Paket 1	Installationsbox Ablauf 110 (0029999), Duschwannenablauf SMW Plus kpl. Inkl. Farbset Mineralwerkstoff (0040433), Montageset bodenbündiger Einbau Mineralwerkstoff-Duschwanne (0032865), MEPA-Aquaproof Plus Wannendichtband Länge 4,0 m (0029647)
Paket 2	Installationsbox Ablauf 75 (0033369), Duschwannenablauf SMW 60 kpl. Inkl. Farbset Mineralwerkstoff (0040434), Montageset bodenbündiger Einbau Mineralwerkstoff-Duschwanne (0032865), MEPA-Aquaproof Plus Wannendichtband Länge 4,0 m (0029647)
Paket 3	Montagerahmen (0038808) bis Größe 120/120 und (0038809) ab Größe 140/80, Duschwannenablauf SMW Plus kpl. Inkl. Farbset Mineralwerkstoff (0040433), MEPA-Aquaproof Plus Wannendichtband Länge 4,0 m (0029647)

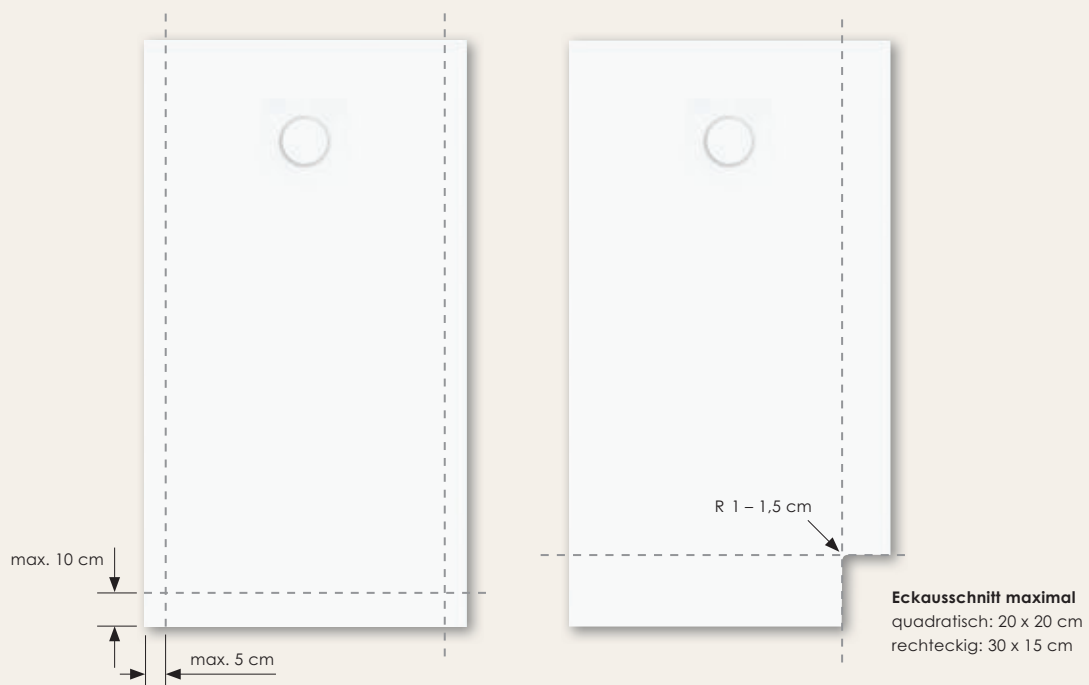


ZUBEHÖR

Montagerahmen für Mineralwerkstoff-Duschwannen bis 120 x 120 cm	0038808	200,00	2
Montagerahmen für Mineralwerkstoff-Duschwannen bis 120 x 180 cm	0038809	225,00	2
Installationsbox Ablauf 110	0029999	150,00	2
Installationsbox Ablauf 75	0033369	150,00	2
Duschwannenablauf SMW Plus kpl. Inkl. Farbset Mineralwerkstoff	0040433	175,00	2
Duschwannenablauf SMW 60 kpl. Inkl. Farbset Mineralwerkstoff	0040434	175,00	2
Preis für geraden Schnitt im Werk	0039229	85,00	Netto
MEPA-Aquaproof Plus Wannendichtband Länge 4,0 m	0029647	85,00	2
MEPA Aquaproof Plus Wannendichtband Länge 8,0 m	0033532	220,00	2
MEPA-Aquaproof 3D Plus Wannendichtband Länge 4,0 m	0035110	220,00	2
MEPA-Aquaproof 3D Plus Wannendichtband Länge 8,0 m	0035111	355,00	2
Montageset bodenbündiger Einbau Mineralwerkstoffduschwanne	0032865	42,00	2
Mineralwerkstoff Reiniger, 500 ml	0038776	15,00	2
Farbvertiefer für OSLO-Duschwannen 250 ml	0038832	53,00	2

Mineralwerkstoff-Duschwannen der Serie OSLO können vor Ort mit einer Stichsäge, Kreissäge oder Winkelschleifer mit Trennscheibe geschnitten werden.

Längere Schnitte gelingen mit einer Anschlagschiene besonders gut. Durch anschließendes Schleifen können auch Sichtseiten einfach bearbeitet werden und unterscheiden sich nicht von den anderen Kanten.



INDIVIDUELL

Das homogene durchgefärbte Material kann vor Ort auch individuell bearbeitet werden. So können bauliche Gegebenheiten problemlos berücksichtigt werden.





VERONA

Diese Modelle sind mit einem
dezenten Wannenrand ausgestattet.

VERONA MINERALWERKSTOFF-DUSCHWANNEN

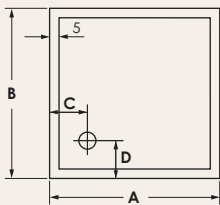


Tiefe 3,5 cm
Preisgruppe PG 2
Farbe Arctic White
Gewicht 50 kg / m²

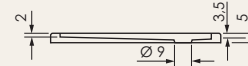
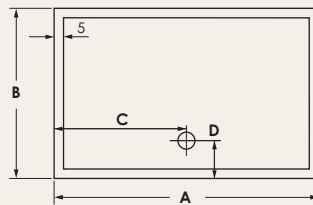
Bauhöhe o. FüÙe 5 cm
 Bauhöhe mit
 Montagerahmen 10,5-24 cm

repaGRIP

quadratisch



rechteckig



A	B	C	D
90	90	20	20
100	80	50	20
100	90	50	20
100	100	20	20
110	80	55	20
110	90	55	20
120	80	60	20
120	90	60	20
120	100	60	20
140	80	70	20

VORTEILE

- Geringer Fugenteil
- Pflegeleichtes Material
- 100 % Dichtheit über viele Jahre hinweg
- 50 mm starkes, homogenes Material
- Form und Größe individuell bestellbar
- Sanfte, matte Oberfläche
- Optimale Einbauvariante mit Installationsbox Ablauf oder Montagerahmen für Mineralwerkstoff-Duschwannen
- Optional mit repaGrip

Länge A	Breite B	ohne repaGrip		mit repaGrip		PG	Zubehörpaket 1		Zubehörpaket 2		Zubehörpaket 3		PG
		Datan.	Preis	Datan.	Preis		Datan.	Preis	Datan.	Preis	Datan.	Preis	
90	90	0030431	1.230,00	0010512	1.415,00	2	0034507	356,90	0034508	408,00	0038812	340,90	2
100	80	0030359	1.335,00	0010611	1.520,00	2	0034507	356,90	0034508	408,00	0038812	340,90	2
	90	0030358	1.350,00	0010612	1.535,00	2	0034507	356,90	0034508	408,00	0038812	340,90	2
	100	0030432	1.335,00	0010613	1.520,00	2	0034507	356,90	0034508	408,00	0038812	340,90	2
110	80	0031701	1.900,00	0010614	2.085,00	2	0034507	356,90	0034508	408,00	0038812	340,90	2
	90	0031702	2.170,00	0010615	2.355,00	2	0034507	356,90	0034508	408,00	0038812	340,90	2
120	80	0030357	1.500,00	0010616	1.685,00	2	0034507	356,90	0034508	408,00	0038812	340,90	2
	90	0030356	1.430,00	0010617	1.615,00	2	0034507	356,90	0034508	408,00	0038812	340,90	2
	100	0030355	1.730,00	0010618	1.915,00	2	0034507	356,90	0034508	408,00	0038812	340,90	2
140	80	0031703	2.400,00	0010619	2.585,00	2	0034507	356,90	0034508	408,00	0038813	365,90	2

ZUBEHÖRPAKETE

Paket 1	Installationsbox Ablauf 110 (0029999), Viega Tempoplex Plus kpl. Chrom (0024776), Montageset bodenbündiger Einbau Mineralwerkstoff-Duschwanne (0032865), MEPA-Aquaproof Plus Wannendichtband Länge 4,0 m (0029647)
Paket 2	Installationsbox Ablauf 75 (0033369), Viega Tempoplex 60 mm für Installationsbox 75 kpl. Chrom (0033436), Montageset bodenbündiger Einbau Mineralwerkstoff-Duschwanne (0032865), MEPA-Aquaproof Plus Wannendichtband Länge 4,0 m (0029647)
Paket 3	Montagerahmen (0038808) bis Größe 120/120 und (0038809) ab Größe 140/80, Viega Tempoplex kpl. Chrom (0024769), MEPA-Aquaproof Plus Wannendichtband Länge 4,0 m (0029647)

TIPP

optimal für
Teilsanierungen
geeignet

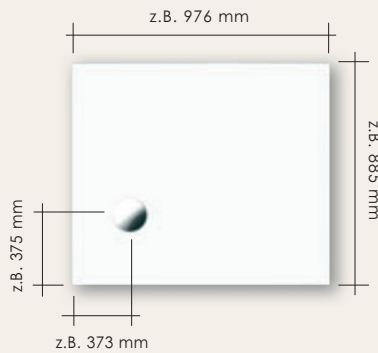
Der Montage-
rahmen verspricht
eine schnelle und
einfache Montage –
auch barrierefrei!



ZUBEHÖR

repaGrip-Veredelung vollflächig	0025063	260,00	2
Montagerahmen für Mineralwerkstoff-Duschwannen bis 120 x 120 cm	0038808	200,00	2
Montagerahmen für Mineralwerkstoff-Duschwannen bis 120 x 180 cm	0038809	225,00	2
Installationsbox Ablauf 110	0029999	150,00	2
Installationsbox Ablauf 75	0033369	150,00	2
Viega Tempoplex kpl. Chrom	0024769	55,90	2
Viega Tempoplex Plus kpl. Chrom	0024776	79,90	2
Viega Tempoplex 60 mm kpl. Chrom	0021540	58,10	2
Viega Tempoplex 60 mm kpl. Chrom nur für Installationsbox Ablauf 75	0033436	131,00	2
Viega Tempoplex senkrechter Abgang kpl. Chrom	0018525	84,00	2
Farbset Mineralwerkstoff für Viega Duschwannenabläufe	0039197	85,00	2
Haarsieb für Ablaufgarnitur	0024045	15,75	2
Haarsieb nur für Tempoplex senkrecht (0018525)	0039227	15,90	2
MEPA-Aquaproof Plus Wannendichtband Länge 4,0 m	0029647	85,00	2
MEPA Aquaproof Plus Wannendichtband Länge 8,0 m	0033532	220,00	2
MEPA-Aquaproof 3D Plus Wannendichtband Länge 4,0 m	0035110	220,00	2
MEPA-Aquaproof 3D Plus Wannendichtband Länge 8,0 m	0035111	355,00	2
Montageset bodenbündiger Einbau Mineralwerkstoffduschwanne	0032865	42,00	2
Mineralwerkstoff Reiniger, 500 ml	0038776	15,00	2

INDIVIDUELLE MINERALWERKSTOFF-DUSCHWANNEN



Abmessungen	Länge / Breite individuell
Tiefe	2-3 cm
Preisgruppe	PG 2
Farbe	Arctic White
Gewicht	50 kg / m ²

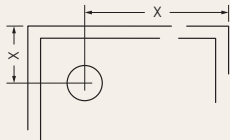
Bauhöhe o. FüÙe	5 cm mit Rand / 3 cm ohne Rand
Bauhöhe mit	
Montagerahmen	10,5-24 cm mit Rand 8,5-22 cm ohne Rand



Wer ein ausgefallenes Maß oder eine besondere Form sucht, wird bei den individuellen Mineralwerkstoff-Duschwannen fündig. Bis zu einer Größe von 180 x 130 cm kann aus dem 50 / 30 mm homogenen Material nahezu jede Form gefertigt werden. Auch die Position des Ablaufs kann frei gewählt werden. Duschwanne wahlweise mit und ohne Rand.

Position Ablauf

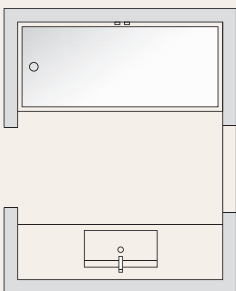
Bei individuell gefertigten Mineralwerkstoff-Duschwannen kann der Ablauf (Ø 90 mm) frei positioniert werden. Mindestabstand von Mitte Ablauf zu Außenkante Wanne 20 cm. Maximaler Abstand von Mitte Ablauf zu Außenkante Wanne 120 cm, ansonsten ist das Ablaufgefälle zu gering.



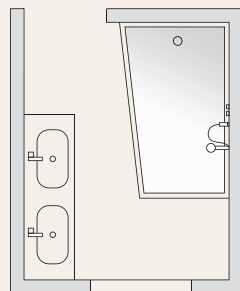
X = min. 20 cm, max. 120 cm

Maßangaben

Bei individuellen Mineralwerkstoff-Produkten auf Maß ist es erforderlich, dass die lichten Außenmaße angegeben werden. Beachten Sie, dass Fertigungstoleranzen bis zu +/- 2 mm pro Meter auftreten können. Bei Bestellungen ist die Einbausituation vor Ort mit anzugeben.



Nische individuelle Sonderform



Individuelle Sonderform



Um eine reibungslose Montage gewährleisten zu können, empfehlen wir dieses Modell inklusive einem Zubehöropaket zu bestellen.
Fertigungstoleranzen bei auf Maß gefertigten Duschwannen +/- 2 mm pro Meter

INDIVIDUELLE MINERALWERKSTOFF-DUSCHWANNEN OHNE RAND INKL. STEPCARE

Länge		bis 90 cm	bis 100 cm	bis 120 cm	bis 140 cm	bis 160 cm	bis 180 cm	
bis 90 cm	Preis	1.905,00	2.090,00	2.470,00	2.855,00	3.235,00	3.610,00	2
	Datanorm	0039435	0039436	0039438	0039447	0039452	0039457	
bis 100 cm	Preis	2.090,00	2.305,00	2.725,00	3.150,00	3.575,00	4.005,00	2
	Datanorm	0039436	0039440	0039442	0039448	0039453	0039458	
bis 110 cm	Preis	2.285,00	2.520,00	2.970,00	3.445,00	3.915,00	4.270,00	2
	Datanorm	0039437	0039441	0039444	0039449	0039454	0039459	
bis 120 cm	Preis	2.470,00	2.725,00	3.235,00	3.750,00	4.260,00	4.760,00	2
	Datanorm	0039438	0039442	0039445	0039450	0039455	0039460	
bis 130 cm	Preis	2.670,00	2.940,00	3.490,00	4.040,00	4.590,00	5.145,00	2
	Datanorm	0039439	0039443	0039446	0039451	0039456	0039461	

INDIVIDUELLE MINERALWERKSTOFF-DUSCHWANNEN MIT RAND

Länge		bis 90 cm	bis 100 cm	bis 120 cm	bis 140 cm	bis 160 cm	bis 180 cm	
bis 90 cm	Preis	1.905,00	2.090,00	2.470,00	2.855,00	3.235,00	3.615,00	2
	Datanorm	0016500	0016501	0016503	0016515	0016520	0016525	
bis 100 cm	Preis	2.090,00	2.305,00	2.725,00	3.150,00	3.575,00	4.005,00	2
	Datanorm	0016501	0016506	0016508	0016516	0016521	0016526	
bis 110 cm	Preis	2.285,00	2.520,00	2.971,00	3.445,00	3.915,00	4.270,00	2
	Datanorm	0016502	0016507	0016512	0016517	0016522	0016527	
bis 120 cm	Preis	2.470,00	2.725,00	3.235,00	3.750,00	4.260,00	4.760,00	2
	Datanorm	0016503	0016508	0016513	0016518	0016523	0016528	
bis 130 cm	Preis	2.670,00	2.940,00	3.490,00	4.040,00	4.590,00	5.145,00	2
	Datanorm	0016504	0016509	0016514	0016519	0016524	0016529	

ZUBEHÖRPAKETE

Paket 1	Installationsbox Ablauf 110 (0029999), Viega Tempoplex Plus kpl. Chrom (0024776), Montageset bodenbündiger Einbau Mineralwerkstoff-Duschwanne (0032865), MEPA-Aquaproof Plus Wannendichtband Länge 4,0 m (0029647)
Paket 2	Installationsbox Ablauf 75 (0033369), Viega Tempoplex 60 mm für Installationsbox 75 kpl. Chrom (0033436), Montageset bodenbündiger Einbau Mineralwerkstoff-Duschwanne (0032865), MEPA-Aquaproof Plus Wannendichtband Länge 4,0 m (0029647)
Paket 3	Montagerahmen (0038808) bis Größe 120/120 und (0038809) ab Größe 140/80, Viega Tempoplex kpl. Chrom (0024769), MEPA-Aquaproof Plus Wannendichtband Länge 4,0 m (0029647)

ZUBEHÖR

repaGrip-Veredelung vollflächig (nur bei Duschwannen mit Rand)	0025063	260,00	1
Montagerahmen für Mineralwerkstoff-Duschwannen bis 120 x 120 cm	0038808	200,00	2
Montagerahmen für Mineralwerkstoff-Duschwannen bis 120 x 180 cm	0038809	225,00	2
Installationsbox Ablauf 110	0029999	150,00	2
Installationsbox Ablauf 75	0033369	150,00	2
Viega Tempoplex kpl. Chrom	0024769	55,90	2
Viega Tempoplex Plus kpl. Chrom	0024776	79,90	2
Viega Tempoplex 60 mm kpl. Chrom	0021540	58,10	2
Viega Tempoplex 60 mm kpl. Chrom nur für Installationsbox Ablauf 75	0033436	131,00	2
Viega Tempoplex senkrechter Abgang kpl. Chrom	0018525	84,00	2
Farbset Mineralwerkstoff mit stepCare für Viega Duschwannenabläufe	0039198	85,00	2
Farbset Mineralwerkstoff für Viega Duschwannenabläufe	0039197	85,00	2
Haarsieb für Ablaufgarnitur	0024045	15,75	2
Haarsieb nur für Tempoplex senkrecht (0018525)	0039227	15,90	2
MEPA-Aquaproof Plus Wannendichtband Länge 4,0 m	0029647	85,00	2
MEPA Aquaproof Plus Wannendichtband Länge 8,0 m	0033532	220,00	2
MEPA-Aquaproof 3D Plus Wannendichtband Länge 4,0 m	0035110	220,00	2
MEPA-Aquaproof 3D Plus Wannendichtband Länge 8,0 m	0035111	355,00	2
Montageset bodenbündiger Einbau Mineralwerkstoffduschwanne	0032865	42,00	2
Mineralwerkstoff Reiniger, 500 ml	0038776	15,00	2

Alle Preise in € zzgl. ges. MwSt.

Änderungen im Sinne technischer und optischer Verbesserungen vorbehalten. Für Irrtümer und Druckfehler übernehmen wir keine Haftung.

ALLG. HINWEISE MINERALWERKSTOFF-DUSCHWANNEN

FARBEN

Mineralwerkstoff-Produkte sind nur in der Farbe Arctic-White erhältlich. OSLO ist auch in den Farben Cappuccino und Zement ab Lager erhältlich.




Oberflächenbehandlung bei Farbe Zement

Um den dunklen Ton der Farbe Zement optimal zur Wirkung zu bringen, werden diese Duschwannen im Werk mit einem Farbvertiefer veredelt. Sägekanten und Schleifspuren müssen vor Ort mit dem Farbvertiefer für OSLO Mineralwerkstoff-Duschwannen (0038832) behandelt werden um den originalen Farbton wieder herzustellen. Auch Abnutzungerscheinungen und Kratzer, die sich durch eine helle Verfärbung abzeichnen, können damit behandelt werden.

MASSANGABEN

Bei individuellen Mineralwerkstoff-Produkten auf Maß ist es erforderlich, dass die lichten Außenmaße angegeben werden. Beachten Sie, dass Fertigungstoleranzen bis zu +/- 2 mm pro Meter auftreten können. Bei Bestellungen ist die Einbausituation vor Ort mit anzugeben.



EINSATZBEREICH

Mineralwerkstoff-Duschwannen können auch im Dampfbad eingesetzt werden. Eine ausreichend starke Dehnfuge zum Baukörper ist zu berücksichtigen.

MATERIALBESCHAFFENHEIT

Als Basis dienen hochwertige technische Harze und reine Minerale. Mineralwerkstoff-Duschwannen werden aus einem homogenen durchgefärbten Material gefertigt.



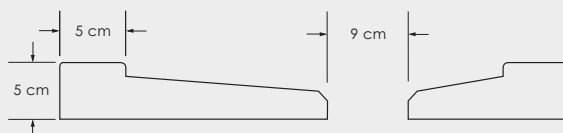
GEWICHT

Mineralwerkstoff-Duschwannen haben ein Gewicht von ca. 50 kg/m².

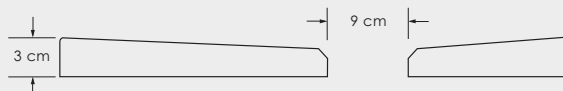


SCHNITT DURCH EINE MINERALWERKSTOFF-DUSCHWANNE

Mineralwerkstoff-Duschwanne VERONA und individuelle Mineralwerkstoff-Duschwanne mit Rand



Mineralwerkstoff-Duschwanne OSLO und individuelle Mineralwerkstoff-Duschwanne ohne Rand



TIEFE EINER MINERALWERKSTOFF-DUSCHWANNE

Die Tiefe ergibt sich aus Größe und Modell und kann nicht individuell beeinflusst werden.

RUTSCHSICHERHEIT

Die Modelle VERONA und individuell gefertigte Mineralwerkstoff-Duschwannen mit Rand können mit der nahezu unsichtbaren repaGrip-Veredelung geliefert werden. Die Rutschsicherheit wird dadurch deutlich erhöht (nach DIN 51097 Bewertungsgruppe C). Die Modelle OSLO und individuell gefertigte Mineralwerkstoff-Duschwannen ohne Rand sind mit der speziellen Oberflächenstruktur stepCare versehen, welche die Rutschsicherheit deutlich erhöht (nach DIN 51097 Bewertungsgruppe B).

repaGRIP **stepCARE**

ABLAUFVERHALTEN

Bei Duschwannen aus Mineralwerkstoff, welche eine Länge oder Breite von 120 cm überschreiten, kann es aufgrund des reduzierten Gefälles zu einem verlangsamten Wasserabfluss kommen.

POSITION ABLAUF

Bei individuell gefertigten Mineralwerkstoff-Duschwannen kann der Ablauf (Ø 90 mm) frei positioniert werden. Mindestabstand von Mitte Ablauf zu Außenkante Wanne 20 cm, maximaler Abstand von Mitte Ablauf zu Außenkante Wanne 120 cm.

BELASTBARKEIT

Mineralwerkstoff-Duschwannen sind nicht für eine Nutzung mit Rollstühlen geeignet.

ABNAHMEPFLICHT

Die Bestellung von individuell gefertigten Mineralwerkstoff-Produkten verpflichtet zur Abnahme.



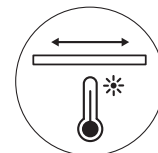
MONTAGE-HINWEISE MINERALWERKSTOFF-DUSCHWANNEN

UNTERGRUND

Der Untergrund muss fest, tragfähig, sauber und schwingungsfrei sein.

AUSDEHNUNG BEI WÄRME

Aufgrund der Ausdehnung muss bei der Montage von Mineralwerkstoff-Duschwannen auf eine ausreichend starke Dehnungsfuge zum Baukörper geachtet werden.

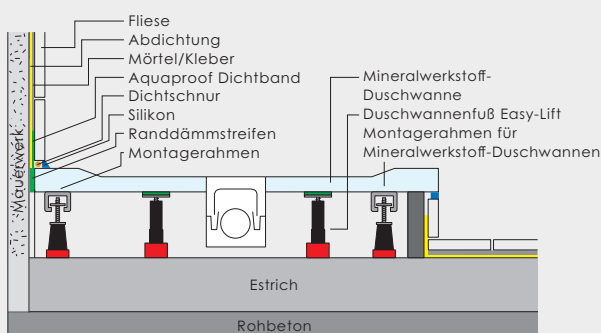
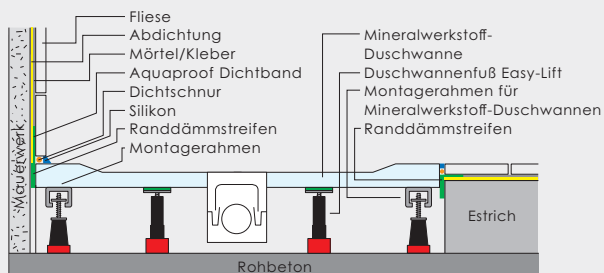


ZUSCHNEIDEN VOR ORT

Mineralwerkstoff-Duschwannen können vor Ort an die individuellen Abmessungen mit einem Winkelschleifer mit Trennscheibe oder einer Stich- / Kreissäge angepasst werden. Die Sichtseiten müssen im Nachgang mit einem Excenterschleifer und einem geeigneten Schleifmittel (320 Körnung) nachgearbeitet werden. Die dem Ablauf zugewandte Seite kann nicht über die gesamte Länge beschnitten werden, da hier ein starkes Gefälle in der Duschwanne vorhanden ist.

MONTAGE MIT MONTAGERAHMEN

Mineralwerkstoff-Duschwannen können mit dem entsprechenden Montagerahmen barrierefrei oder erhöht montiert werden. Die Duschwanne ist dabei mit entsprechenden Dichtbändern je nach Einbauvariante in die Abdichtung zu integrieren.

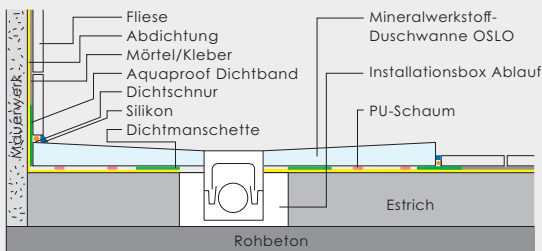


BARRIEREARME MONTAGE MIT ABLAUF IM ESTRICH

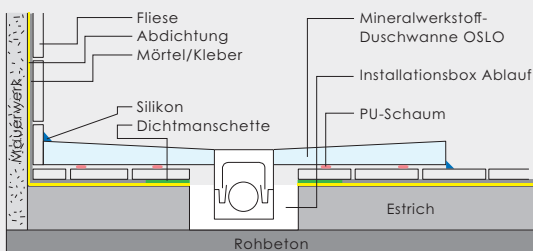
Für die einfache Montage können Mineralwerkstoffduschwannen auf dem Estrich eingebaut werden. Die Mineralwerkstoffduschwannen müssen, wegen der materialbedingten Wärmeausdehnung, schwimmend montiert werden. Wir empfehlen dazu das Montageset für Bodenbündigen Einbau (Daten. 0032865). Dazu wird zur Entkoppelung eine Folie auf den Boden gelegt. Die Mineralwerkstoffduschwanne wird mit den mitgelieferten Ausgleichshölzern vertikal ausgerichtet und mit dem PU-Schaum zur vollflächigen Lastübertragung unterschäumt. Auf eine ausreichende Dehnfuge an den Wänden ist zu achten. Die Mineralwerkstoffduschwannen dürfen nicht mit dem PU-Schaum oder Fliesenkleber auf den Boden geklebt werden.

Um eine sichere Bauwerksabdichtung zu gewährleisten empfiehlt sich bei dieser Montage die Verwendung der Installationsbox Ablauf (Daten. 0029999 / 0033369). Diese wird in der Rohbauphase in den Boden eingelassen und in die bauseitige Abdichtung eingebunden. OSLO-Modelle müssen mit einem Duschwannenablauf SMW Plus kpl. inkl. Farbset Mineralwerkstoff (Daten. 0040433) oder einem Duschwannenablauf SMW 60 kpl. inkl. Farbset Mineralwerkstoff (Daten. 0040434) kombiniert werden. VERONA-Modelle sind geeignet zur Kombination mit Viega Tempoplex Plus (Daten. 0024776), Viega Tempoplex 60 mm für Installationsbox Ablauf 75 (Daten. 0033436). An den wandanliegenden Seiten empfehlen wir zur Abdichtung die Verwendung des MEPA-Aquaproof Plus Wannendichtbandes (0029647) bzw. für den barrierefreien Einbau das MEPA-Aquaproof 3D Plus Wannendichtband (Daten. 0035110/0035111).

Montage auf Estrich



Montage auf fertig gefliestem Boden und vor gefliester Wand

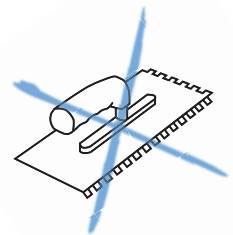
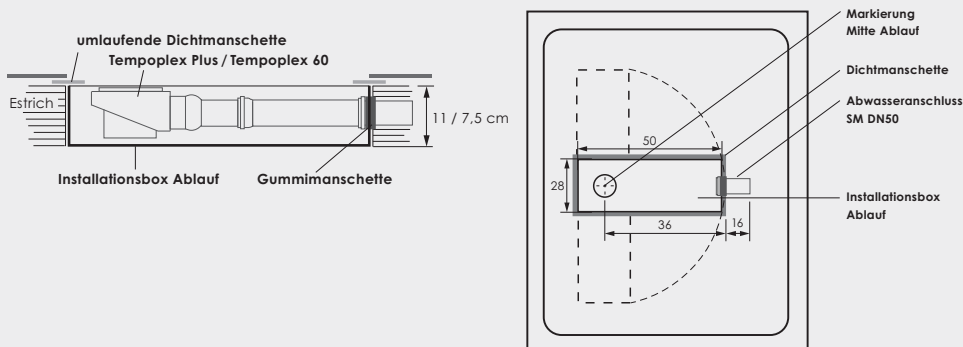


MONTAGESET BODENBÜNDIGER EINBAU

bestehend aus PU-Schaum + Montagezubehör (Daten. 0032865). Mineralwerkstoff-Duschwannen sind nicht für die Montage mit Fliesenkleber geeignet.

INSTALLATIONSBOX ABLAUF

Ein Siphonschacht für den Ablauf der Dusche wird vorab geliefert und muss in den Boden eingelassen und mit der mitgelieferten Dichtmanschette in die bauseitige Abdichtung integriert werden. Die Ausrichtung ist frei wählbar, die Position Mitte Ablauf muss beachtet werden. Zur Kombination mit Duschwannenablauf SMW Plus kpl. inkl. Farbset Mineralwerkstoff (Daten. 0040433), Duschwannenablauf SMW 60 kpl. inkl. Farbset Mineralwerkstoff (Daten. 0040434) sowie Viega Tempoplex Plus (Daten. 0024776), Viega Tempoplex 60 mm für Installationsbox Ablauf 75 (Daten. 0033436).



HINWEIS

Sollten andere Montagelösungen als die von Repabad empfohlenen verwendet werden, übernehmen wir für eventuell auftretende Schäden, die durch eine nicht wie oben beschriebene Montage entstehen, keine Haftung.



BERGEN

Durch die einer Granitplatte nachempfundene Oberfläche wird BERGEN zum Highlight im Badezimmer.




oben:

Mineralguss-Duschwanne
BERGEN 160 x 90 cm (Anthrazit),
REPANEEL Wandpaneel (Natur Light)

linke Seite:

Mineralguss-Duschwanne
BERGEN 100 x 100 (Weiß),
REPANEEL Wandpaneel (Vanilla)

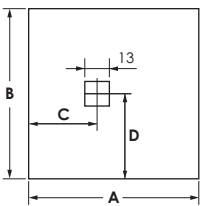
BERGEN MINERALGUSS-DUSCHWANNEN



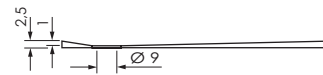
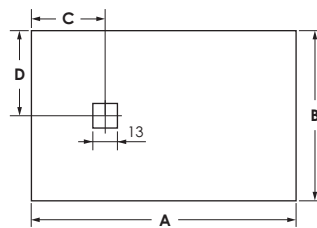
Tiefe 1 cm
Preisgruppe PG 2
Farbe Weiß, Anthrazit,
 Cappuccino, Zement

Bauhöhe o. FüÙe 2,5 cm
 Gewicht 40 kg / m²

quadratisch




rechteckig




A	B	C	D
90	90	35	45
100	80	35	40
100	90	35	45
100	100	35	50
120	80	35	40
120	90	35	45
120	100	35	50
140	80	55	40
140	90	55	45
140	100	55	50
160	80	80	40
160	90	80	45
160	100	80	50
180	80	90	40
180	90	90	45
180	100	90	50

VORTEILE


- Geringer Fugenanteil
- Pflegeleichtes Material
- 100 % Dichtheit über viele Jahre hinweg
- 25 mm starkes Material
- Form und Größe individuell anpassbar
- Oberfläche mit Granitstruktur, dadurch besonders rutschfest
- Optimale Einbauvariante mit Installationsbox Ablauf
- Rutschsicherheit (Bewertungsgruppe C nach DIN 51097)




Weiß



Anthrazit



Cappuccino



Zement



Länge A	Breite B	Daten.	Preis	PG	Zubehörpaket 1		Zubehörpaket 2		PG
					Datan.	Preis	Datan.	Preis	
90	90	0040327	670,00	2	0034336	336,40	0034337	387,50	2
	80	0040328	680,00	2	0034336	336,40	0034337	387,50	2
100	90	0040329	725,00	2	0034336	336,40	0034337	387,50	2
	100	0040330	755,00	2	0034336	336,40	0034337	387,50	2
120	80	0040331	745,00	2	0034336	336,40	0034337	387,50	2
	90	0040332	800,00	2	0034336	471,40	0034337	522,50	2
	100	0040333	830,00	2	0034336	471,40	0034337	522,50	2
140	80	0040334	805,00	2	0034336	471,40	0034337	522,50	2
	90	0040335	830,00	2	0034336	471,40	0034337	522,50	2
	100	0040336	860,00	2	0034336	471,40	0034337	522,50	2
160	80	0040337	935,00	2	0035141	471,40	0035142	522,50	2
	90	0040338	970,00	2	0035141	471,40	0035142	522,50	2
	100	0040339	1.030,00	2	0035141	471,40	0035142	522,50	2
180	80	0040340	995,00	2	0035141	471,40	0035142	522,50	2
	90	0040341	1.030,00	2	0035141	471,40	0035142	522,50	2
	100	0040342	1.095,00	2	0035141	471,40	0035142	522,50	2

Hinweis: Die BERGEN-Duschwannen können nur in Verbindung mit einem Zubehörpaket oder einem Duschwannenablauf Viega MG bestellt werden.

ZUBEHÖRPAKETE

Paket 1	Montageset bodenbündiger Einbau Mineralguss-Duschwannen (0040439), Installationsbox Ablauf 110 (0029999), Viega Tempoplex Plus für Mineralguss-Duschwannen (0033431), MEPA-Aquaproof Plus Wannendichtband Länge 4,0 m (0029647) bis Größe 120/80, oder Länge 8,0 m (0033532) ab Größe 120/90
Paket 2	Montageset bodenbündiger Einbau Mineralgussduschwannen (0040439), Installationsbox Ablauf 75 (0033369), Viega Tempoplex 60 mm für Mineralguss-Duschwannen in Kombination mit Installationsbox Ablauf flach (0033437), MEPA-Aquaproof Plus Wannendichtband Länge 4,0 m (0029647) bis Größe 120/80, oder Länge 8,0 m (0033532) ab Größe 120/90

ZUBEHÖR



REPANEEL Wandpaneele

Abmessungen: 250 x 125 cm

Materialstärke: 0,4 cm

Gewicht: 9 kg / m²

TIPP
optimal für
Teilsanierungen
geeignet

Montageset bodenbündiger Einbau Mineralguss-Duschwannen	0040439	32,00	2
Installationsbox Ablauf 110	0029999	150,00	2
Installationsbox Ablauf 75	0033369	150,00	2
Viega Tempoplex MG	0033429	45,40	2
Viega Tempoplex 60 mm MG	0033430	47,60	2
Viega Tempoplex Plus MG	0033431	69,40	2
Viega Tempoplex senkrechter Abgang MG	0033432	73,50	2
Viega Tempoplex 60 mm MG für Installationsbox Ablauf 75	0033437	120,50	2
Haarsieb für Ablaufgarnitur	0024045	15,75	2
MEPA-Aquaproof Plus Wannendichtband Länge 4,0 m	0029647	85,00	2
MEPA Aquaproof Plus Wannendichtband Länge 8,0 m	0033532	220,00	2
MEPA-Aquaproof 3D Plus Wannendichtband Länge 4,0 m	0035110	220,00	2
MEPA-Aquaproof 3D Plus Wannendichtband Länge 8,0 m	0035111	355,00	2

Mineralguss-Duschwannen
der Serie BERGEN können vor Ort
mit einer Stichsäge, Kreissäge
oder Winkelschleifer mit Trennscheibe
geschnitten werden.
Längere Schnitte gelingen mit
einer Anschlagsschiene
besonders gut.



INDIVIDUELL

Alle Duschwannen der Serie BERGEN können vor Ort an individuelle Anforderungen angepasst werden (nur wandanliegende Seiten).

*es können nur wandanliegende Seiten bearbeitet werden.



ALLGEMEINE HINWEISE MINERALGUSS-DUSCHWANNEN

FARBEN

Mineralguss-Produkte sind in den Farben: Weiß, Anthrazit, Cappuccino und Zement erhältlich.

EINSATZBEREICH

Mineralguss-Produkte können für den normalen Einsatzbereich eingesetzt werden. Für den Einsatz in Dampfbädern sind sie auf Grund von Ausdehnungen nicht zugelassen.

MATERIALBESCHAFFENHEIT

Die Gelcoat-Oberfläche und der umlaufende Rand haben eine angeraute Struktur ähnlich einer Steinplatte. Die Rückseite ist ein Verbundgemisch mit einem mineralischen Füllstoff.

GEWICHT

Mineralguss-Duschwannen haben ein Gewicht von ca. 43 kg/m².

SCHNITT DURCH EINE MINERALGUSS-DUSCHWANNE

Die Materialstärke einer Mineralguss-Duschwanne beträgt 2,5 cm und hat eine Tiefe von 1 cm.

RUTSCHSICHERHEIT

BERGEN Duschwannen entsprechen der Bewertungsgruppe C (DIN 51097 / höchste Ansprüche für nassbelastete Barfußbereiche).



ABLAUFVERHALTEN

Aufgrund der flachen Bauweise und der Oberflächenstruktur kann es zu einem schwächeren Ablaufverhalten kommen.

BELASTBARKEIT

Die BERGEN Duschwannen sind nicht für eine Nutzung mit Rollstühlen geeignet.

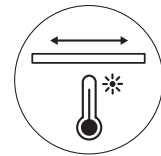
MONTAGE-HINWEISE MINERALGUSS-DUSCHWANNEN

UNTERGRUND

Der Untergrund muss fest, tragfähig, sauber und schwingungsfrei sein.

AUSDEHNUNG BEI WÄRME

Aufgrund der Ausdehnung muss bei der Montage der Mineralguss-Duschwanne auf eine ausreichend starke Dehnungsfuge zum Baukörper geachtet werden.



ABLAUF

Auf Grund der speziellen Ablaufgeometrie müssen alle Mineralguss-Duschwannen zuzüglich einem Spezial-Viega-Ablauf bestellt werden.

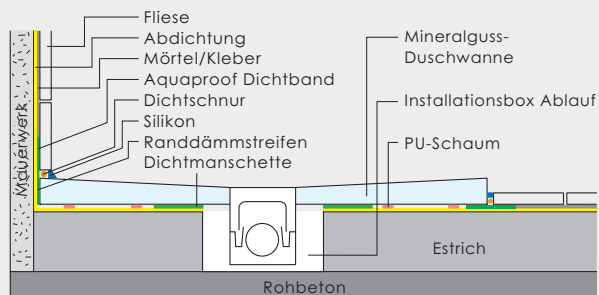
ZUSCHNEIDEN VOR ORT

Mineralguss-Duschwannen können vor Ort an die individuellen Abmessungen mit einem Winkelschleifer mit Trennscheibe oder einer Stich- / Kreissäge angepasst werden. Die Sichtseiten können nicht bearbeitet werden. Die dem Ablauf zugewandte Seite kann nicht über die gesamte Länge beschnitten werden, da hier ein starkes Gefälle in der Duschwanne vorhanden ist.

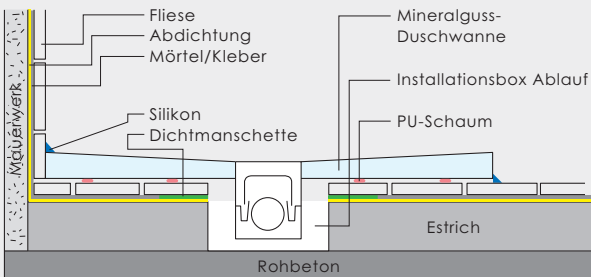
BARRIEREARME MONTAGE MIT ABLAUF IM ESTRICH

Die Mineralguss-Duschwannen können auf den Boden gelegt werden. Dazu muss die Duschwanne ausgerichtet und mit dem PU-Montageschaum (Daten. 0034116) verklebt werden. Um eine sichere Bauwerksabdichtung zu gewährleisten, empfehlen wir bei dieser Montage die Verwendung der Installationsbox Ablauf 110/75 (Daten. 0029999/0033369). Diese wird in der Rohbauphase eingelassen und in die bauseitige Abdichtung eingebunden. Geeignet zu Kombination mit Viega Tempoplex Plus MG (Daten. 0033431) und Viega Tempoplex 60 mm MG (Daten. 0033437). An den wandanliegenden Seiten empfehlen wir zur Abdichtung die Verwendung des MEPA-Aquaproof Plus Wannendichtbandes (Daten. 0029647).

Barrierearmer Einbau

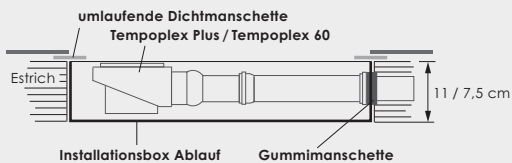


Barrierereduzierter Einbau



INSTALLATIONSBOX ABLAUF

Eine Installationsbox für den Ablauf der Dusche wird vorab geliefert und muss in den Boden eingelassen und mit der mitgelieferten Dichtmanschette in die bauseitige Abdichtung integriert werden. Die Ausrichtung ist frei wählbar, die Position Mitte Ablauf muss beachtet werden. Zur Kombination mit Viega Tempoplex Plus MG (Daten. 0033431) und Viega Tempoplex 60 mm MG (Daten. 0033437) und Installationsbox Ablauf 75.

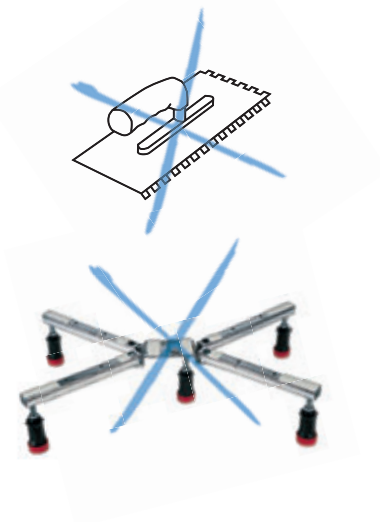


MONTAGESET BODENBÜNDIGER EINBAU

bestehend aus PU-Schaum + Montagezubehör (Daten. 0040439). Mineralguss-Duschwannen sind nicht für die Montage mit Fliesenkleber geeignet.




MONTAGE MIT FÜSSEN ODER MONTAGERAHMEN

Mineralguss-Duschwannen sind nicht für die Montage auf Füßen oder Montagegerahmen geeignet.



HINWEIS

Sollten andere Montagelösungen als die von Repabad empfohlenen verwendet werden, übernehmen wir für eventuell auftretende Schäden, die durch eine nicht wie oben beschriebene Montage entstehen, keine Haftung.



BEFLIESBARE BODENELEMENTE



BEFLIESBARE, BARRIEREFREIE BODENELEMENTE

für bodenbündige Duschbereiche



linke Seite:
Barrierefreies Bodenelement 120 x 120 cm

oben:
Barrierefreies Bodenelement Sonderanfertigung,
Individuelles Dampfbad 140 x 100 cm

BEFLIESBARE BARRIEREFREIE BODENELEMENTE STANDARDGRÖSSEN

Bodenbündig, befliesbares Bodenelement besteht aus einem Hartschaumkern aus EPS (expandiertes Polystyrol) und einer werkseitig aufgetragenen Vliesabdichtung mit einem integrierten 7 cm breiten umlaufenden Dichtband und einem eingedichteten drehbaren (360°) – dem Fliesenbelag entsprechend in der Höhe verstellbaren (8-18 mm) – Bodenablauffansch. Geeignet zur Kombination mit dem waagerechten Ablauf mit einer Ablaufleistung von 0,7 l/s oder dem senkrechten Ablauf mit einer Ablaufleistung von 1,1 l/s (optional). Um eine Schallentkopplung zur Wand zu erreichen, empfiehlt es sich, einen bauseits gestellten Randdämmstreifen bei der Montage zu integrieren. Der Untergrund muss fest, tragfähig, sauber und schwingungsfrei sein. Im Falle einer privaten Barfußnutzung kann Mosaik $\geq 2 \times 2$ cm als Belag verwendet werden. Fliesen $\geq 5 \times 5$ cm sind für die gewerbliche Nutzung sowie für die Nutzung mit Rollstühlen, Gehhilfen etc. zu verwenden. Auf eine ausreichende Bruchfestigkeit der Fliesen ist zu achten.

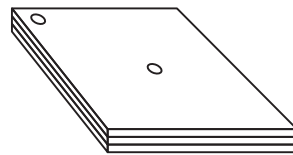
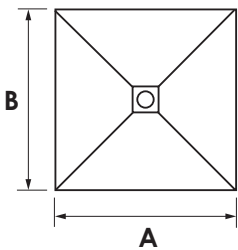
Unterbauelemente, 3-teiliges Set

Zur Anpassung an die unterschiedlichen Einbauhöhen kann ein Set aus drei Unterbauelementen optional gewählt werden. Durch die unterschiedliche Kombination der Platten kann ein Höhenausgleich zwischen 2 und 9 cm plus Materialstärke Ansatzkleber (ca. 0,5 cm pro Schicht) erzielt werden. Die Unterbauelemente sind bauseits an die entsprechenden Gegebenheiten durch einfaches Zuschneiden anzupassen.

Quadratisch / Rechteckig

Ablauf mittig

Unterbauelement



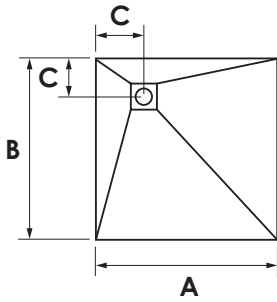
A	B
80	80
90	75 / 80 / 90
100	80 / 90 / 100
110	80 / 90 / 100 / 110
120	80 / 90 / 100 / 110 / 120
130	90 / 100 / 110 / 130
140	80 / 90 / 100 / 110 / 120 / 130 / 140
150	90 / 100 / 110 / 120 / 130 / 150
160	80 / 90 / 100 / 120
170	70 / 75 / 80
180	80 / 90 / 100
200	100 / 120



BEFLIESBARE BARRIEREFREIE BODENELEMENTE STANDARDGRÖSSEN

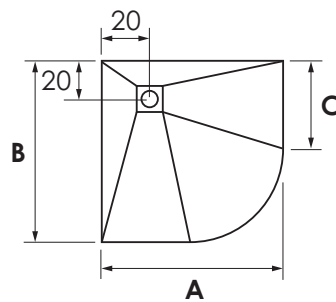
Quadratisch

Ablauf außermittig

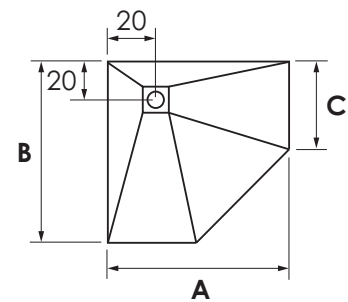


1/4-Kreis

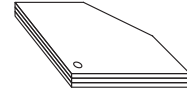
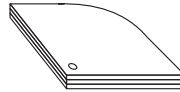
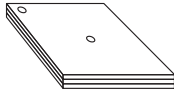
Radius 55 cm



5-Eck



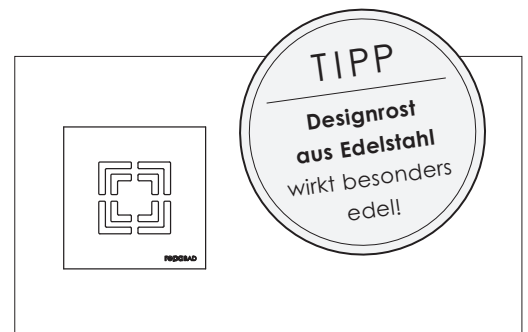
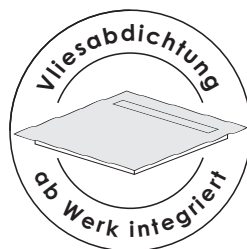
Unterbauelement



A	B	C
80	80	20
90	90	20
100	100	20
110	110	30
120	120	30
130	130	30
140	140	30
150	150	30

A	B	C
90	90	35
100	100	45

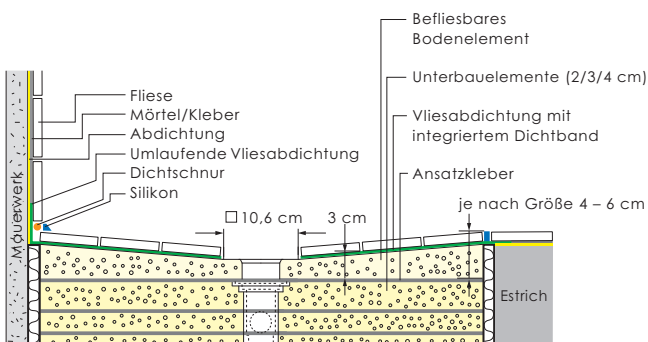
A	B	C
90	90	45
100	100	55



TIPP

Designrost
aus Edelstahl
wirkt besonders
edel!

EINBAUVARIANTEN



VORTEILE

- durchgängige Optik des Badezimmers
- Größen individuell
- 4-seitiges Gefälle
- einfache Reinigung des Ablaufs
- Form und Größe individuell anpassbar
- durchgehende, umlaufend überstehende Dichtbahn auf der gesamten Fläche

QUADRATISCH / RECHTECKIG ABLAUF MITTIG

Länge A	Breite B	Bauhöhe ohne Ab- lauf oder inklusive Bodenablauf senkr.	Bauhöhe inklusive Ablauf waagrecht (0,7 l/s)	Daten.	Preis	Unterbaulement 3-teiliges Set		PG
						Datan.	Preis	
80	80	4,0 cm	12,0 cm	0023922	445,00	0015761	100,00	2
	75	4,0 cm	12,0 cm	0023923	520,00	0022074	110,00	2
90	80	4,0 cm	12,0 cm	0023924	520,00	0022075	110,00	2
	90	4,0 cm	12,0 cm	0023925	425,00	0015762	115,00	2
100	80	4,5 cm	12,5 cm	0023926	580,00	0018809	160,00	2
	90	4,5 cm	12,5 cm	0023927	580,00	0018810	160,00	2
	100	4,5 cm	12,5 cm	0023928	435,00	0015763	115,00	2
110	80	4,5 cm	12,5 cm	0023929	585,00	0022076	140,00	2
	90	4,5 cm	12,5 cm	0023930	535,00	0022077	140,00	2
	100	4,5 cm	12,5 cm	0023931	530,00	0022078	130,00	2
	110	4,5 cm	12,5 cm	0023932	475,00	0015764	120,00	2
120	80	4,5 cm	12,5 cm	0023933	520,00	0018811	160,00	2
	90	4,5 cm	12,5 cm	0023934	575,00	0018812	160,00	2
	100	4,5 cm	12,5 cm	0023935	610,00	0022079	150,00	2
	110	4,5 cm	12,5 cm	0023936	580,00	0022080	150,00	2
130	120	4,5 cm	12,5 cm	0023937	425,00	0015765	130,00	2
	90	5,0 cm	13,0 cm	0023938	610,00	0022081	180,00	2
	100	5,0 cm	13,0 cm	0023939	580,00	0022082	190,00	2
	110	5,0 cm	13,0 cm	0023940	610,00	0022083	175,00	2
140	130	5,0 cm	13,0 cm	0023941	530,00	0015766	170,00	2
	80	5,0 cm	13,0 cm	0023942	610,00	0022084	190,00	2
	90	5,0 cm	13,0 cm	0023943	610,00	0022085	220,00	2
	100	5,0 cm	13,0 cm	0023944	605,00	0022086	190,00	2
	110	5,0 cm	13,0 cm	0023945	710,00	0022087	190,00	2
	120	5,0 cm	13,0 cm	0023946	715,00	0022088	190,00	2
	130	5,0 cm	13,0 cm	0023947	730,00	0022089	190,00	2
150	140	5,0 cm	13,0 cm	0023948	550,00	0015767	180,00	2
	90	5,0 cm	13,0 cm	0023949	580,00	0022090	185,00	2
	100	5,0 cm	13,0 cm	0023950	780,00	0022091	190,00	2
	110	5,0 cm	13,0 cm	0023951	700,00	0022092	190,00	2
	120	5,0 cm	13,0 cm	0023952	710,00	0022093	190,00	2
	130	5,0 cm	13,0 cm	0023953	730,00	0022094	190,00	2
160	150	5,0 cm	13,0 cm	0023954	610,00	0015768	180,00	2
	80	5,0 cm	13,0 cm	0023955	610,00	0022095	215,00	2
	90	5,0 cm	13,0 cm	0023956	610,00	0022096	220,00	2
	100	5,0 cm	13,0 cm	0023957	785,00	0022097	240,00	2
170	120	5,0 cm	13,0 cm	0023958	825,00	0022098	240,00	2
	70	5,0 cm	13,0 cm	0023959	645,00	0022099	190,00	2
	75	5,0 cm	13,0 cm	0023960	625,00	0022100	255,00	2
	80	5,0 cm	13,0 cm	0023961	695,00	0022101	240,00	2
180	80	5,0 cm	13,0 cm	0023962	645,00	0022102	240,00	2
	90	5,0 cm	13,0 cm	0023963	695,00	0022103	265,00	2
	100	5,0 cm	13,0 cm	0023964	815,00	0022104	275,00	2
200	100	6,0 cm	14,0 cm	0023965	855,00	0022105	315,00	2
	120	6,0 cm	14,0 cm	0023966	895,00	0022106	315,00	2

QUADRATISCH ABLAUF AUSSERMITTIG

Länge A	Breite B	Bauhöhe ohne Ab- lauf oder inklusive Bodenablauf senkr.	Bauhöhe inklusive Ablauf waagrecht (0,7 l/s)	Daten.	Preis	Unterbaulement 3-teiliges Set		PG
						Datan.	Preis	
80	80	4,5 cm	12,5 cm	0023967	445,00	0015761	100,00	2
90	90	4,5 cm	12,5 cm	0023968	445,00	0015762	115,00	2
100	100	4,5 cm	12,5 cm	0023969	465,00	0015763	115,00	2
110	110	6,0 cm	14,0 cm	0023970	485,00	0015764	120,00	2
120	120	6,0 cm	14,0 cm	0023971	485,00	0015765	130,00	2
130	130	6,0 cm	14,0 cm	0023972	545,00	0015766	170,00	2
140	140	6,0 cm	14,0 cm	0023973	595,00	0015767	180,00	2
150	150	6,0 cm	14,0 cm	0023974	610,00	0015768	180,00	2

1/4-KREIS, RADIUS 55 CM

Länge A	Breite B	Bauhöhe ohne Ablauf oder inklusive Bodenablauf senkr.	Bauhöhe inklusive Ablauf waagrecht (0,7 l/s)	Daten.	Preis	Unterbauelement 3-teiliges Set		PG
						Datan.	Preis	
90	90	4,5 cm	12,5 cm	0023975	400,00	0015769	105,00	2
100	100	4,5 cm	12,5 cm	0023976	415,00	0015770	110,00	2

5-ECK

Länge A	Breite B	Bauhöhe ohne Ablauf oder inklusive Bodenablauf senkr.	Bauhöhe inklusive Ablauf waagrecht (0,7 l/s)	Daten.	Preis	Unterbauelement 3-teiliges Set		PG
						Datan.	Preis	
90	90	4,5 cm	12,5 cm	0023977	400,00	0015771	105,00	2
100	100	4,5 cm	12,5 cm	0023978	455,00	0015772	115,00	2

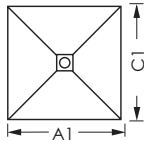
ZUBEHÖR FÜR BARRIEREFREIE BODENELEMENTE

Bodenablauf senkrecht DN 50 Ablauf mit senkrechtem Abgang inkl. Edelstahl-Ablaufgitter 9,8 cm. Ablaufleistung nach DIN EN 274 bei 15 mm Anstauhöhe 1,1 l/s nicht für Bodenelemente mit TECE Duschrinne		0024115	71,00	2
Bodenablauf waagrecht DN 50 Bauhöhe 7,7 cm Ablauf mit waagrechtem Abgang inkl. Edelstahl-Ablaufgitter 9,8 cm. Ablaufleistung nach DIN EN 274 bei 15 mm Anstauhöhe 0,7 l/s nicht für Bodenelemente mit TECE Duschrinne		0024116	71,00	2
Designrost Aus Edelstahl für barrierefreie Bodenelemente		0018526	57,00	2
Ansatzkleber Ansatzkleber zur Verklebung von Boden-, Unterbauelementen und Untergrund (Sack 5 kg). (Verbrauchsmenge pro m²: Zahnung 4 mm = 1,5 kg, 6 mm = 2 kg, 8 mm = 2,8 kg)		0018383	29,00	2

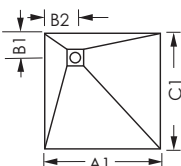
SONDERMASSE

Um eine reibungslose Montage gewährleisten zu können, empfehlen wir dieses Modell inklusive einem Zubehörpaket zu bestellen. Bestellungen von Sondermaßen verpflichten zur Abnahme.

QUADRATISCH (ABLAUF MITTIG)

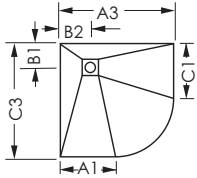
Maß A1	Maß C1	Duschboden Sondergröße	Daten.	Preis	Unterbauelement 3-teiliges Set		PG
Ablauf mittig					Datan.	Preis	
		bis 120 x 120 cm	0023979	530,00	0015745	200,00	2
		bis 150 x 150 cm	0023980	750,00	0015746	265,00	2

QUADRATISCH (ABLAUF AUßERMITTIG)

Maß A1	Maß C1	Duschboden Sondergröße	Daten.	Preis	Unterbauelement 3-teiliges Set		PG
Maß B1*	Maß B2*				Datan.	Preis	
		bis 120 x 120 cm	0023981	530,00	0015745	200,00	2
		bis 150 x 150 cm	0023982	750,00	0015746	265,00	2

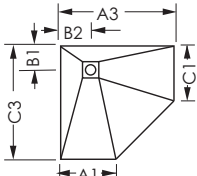
*Maß B1/B2 Standardmaß = Mindestmaß 20 cm bis 100 cm / Mindestmaß 30 cm größer 100 cm

1/4-KREIS, RADIUS 55 CM

Maß A1	Maß A3	Duschboden Sondergröße	Daten.	Preis	Unterbauelement 3-teiliges Set		PG
Maß C1	Maß C3				Datan.	Preis	
		bis 120 x 120 cm	0023983	530,00	0015752	200,00	2
		bis 150 x 150 cm	0023984	750,00	0015753	265,00	2

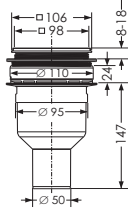
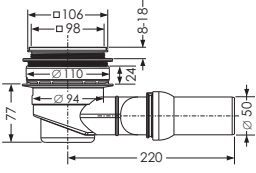


*Maß B1/B2 Standardmaß = Mindestmaß 20 cm bis 100 cm / Mindestmaß 30 cm größer 100 cm

5-ECK

Maß A1	Maß A3	Duschboden Sondergröße	Daten.	Preis	Unterbauelement 3-teiliges Set		PG
Maß C1	Maß C3				Datan.	Preis	
		bis 120 x 120 cm	0023985	530,00	0015756	200,00	2
		bis 150 x 150 cm	0023986	750,00	0015757	265,00	2

*Maß B1/B2 Standardmaß = Mindestmaß 20 cm bis 100 cm / Mindestmaß 30 cm größer 100 cm

ZUBEHÖR FÜR BARRIEREFREIE BODENELEMENTE

<p>Bodenablauf senkrecht DN 50</p> <p>Ablauf mit senkrechtem Abgang inkl. Edelstahl-Ablaufgitter 9,8 cm. Ablaufleistung nach DIN EN 274 bei 15 mm Anstauhöhe 1,1 l/s nicht für Bodenelemente mit TECE Duschrinne</p>		<p>0024115 71,00 2</p>
<p>Bodenablauf waagrecht DN 50</p> <p>Bauhöhe 7,7 cm Ablauf mit waagrechtem Abgang inkl. Edelstahl-Ablaufgitter 9,8 cm. Ablaufleistung nach DIN EN 274 bei 15 mm Anstauhöhe 0,7 l/s nicht für Bodenelemente mit TECE Duschrinne</p>		<p>0024116 71,00 2</p>
<p>Designrost</p> <p>Aus Edelstahl für barrierefreie Bodenelemente</p>		<p>0018526 57,00 2</p>
<p>Ansatzkleber</p> <p>Ansatzkleber zur Verklebung von Boden-, Unterbauelementen und Untergrund (Sack 5 kg). (Verbrauchsmenge pro m²: Zahnung 4 mm = 1,5 kg, 6 mm= 2 kg, 8 mm = 2,8 kg)</p>		<p>0018383 29,00 2</p>





BEFLIESBARE, BARRIEREFREIE BODENELEMENTE MIT TECE DUSCHRINNE

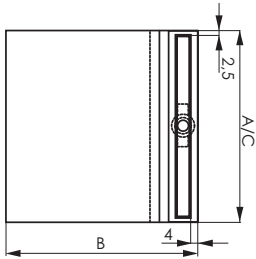


linke Seite:
Barrierefreies Bodenelement 100 x 100 cm
mit Duschrinne wandanliegend, superflach


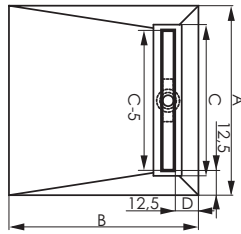
oben:
Barrierefreies Bodenelement 100 x 100 cm
mit Duschrinne, 4-seitiges Gefälle

BEFLIESBARE BARRIEREFREIE BODENELEMENTE MIT TECE DUSCHRINNE

Nischeneinbau / einseitiges Gefälle



Eckeinbau / 4-seitiges Gefälle



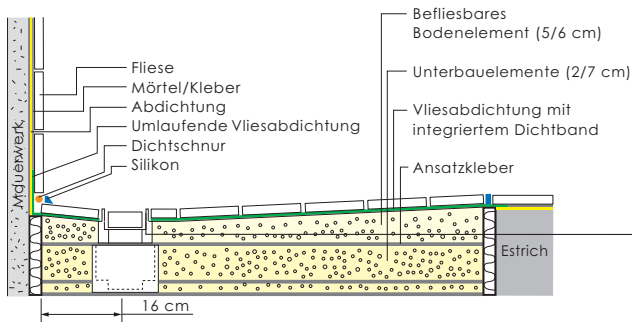
A	B	C-5
80	120	75
90	90 / 120 / 140	85
100	80 / 90 / 100 / 120	95
120	80 / 90 / 100 / 120	115

A	B	C-5
80	100 / 120	55
90	90 / 100 / 120 / 140	65
100	80 / 90 / 100 / 120	75
120	80 / 90 / 100 / 120	95

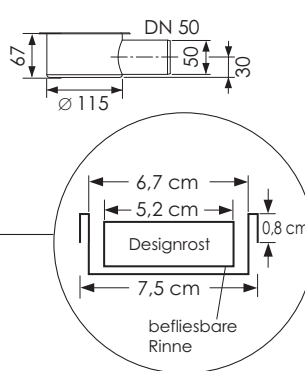


EINBAUVARIANTEN

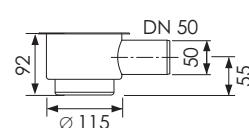
Aufbau mit TECE Duschrinne (einteilig) 4-seitiges Gefälle



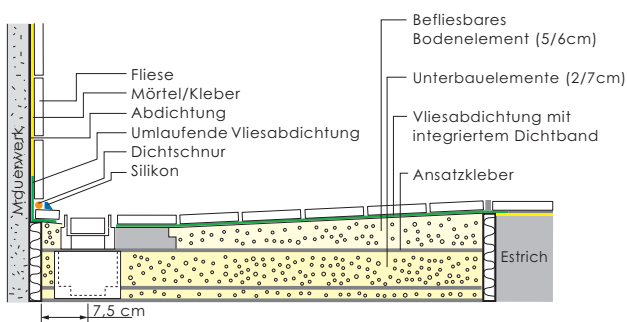
Bodenablauf waagrecht (Ablaufleistung 0,65 l/s)



Bodenablauf waagrecht (Ablaufleistung 0,8 l/s)



Aufbau mit TECE Duschrinne (zweiteilig) 1-seitiges Gefälle



VORTEILE

- durchgängige Optik des Badezimmers
- Größen individuell
- Nischen-Version mit einseitigem Gefälle
- Eck-Version mit 4-seitigem Gefälle
- durchgehende, umlaufend überstehende Dichtbahn auf der gesamten Fläche
- Rinne in unterschiedlichen Designs wählbar

Bodenbündig, befließbares Bodenelement mit TECE Duschrinne besteht aus einem Hartschaumkern aus EPS (expandiertes Polystyrol) und einer werkseitig aufgetragenen Vliesabdichtung mit einem integrierten 7 cm breiten umlaufenden Dichtband und einer eingedichteten TECE Duschrinne (Rinnenabdeckung separat zu bestellen). Zur Kombination der waagerechten Abläufen, Sperrwasserhöhe 25 mm/Ablaufleistung 0,65 l/s nach DIN 274 (min. Aufbauhöhe 12 cm + Verklebung), oder Sperrwasserhöhe 50 mm/Ablaufleistung 0,8 l/s nach DIN 274 (min. Aufbauhöhe 14 cm + Verklebung). Ebenfalls enthalten sind 2 Unterbauelemente (2 und 7 cm Höhe). Um eine Schallentkopplung zur Wand zu erreichen, empfiehlt sich einen bauseits gestellten Randdämmstreifen bei der Montage zu integrieren. Der Untergrund muss fest, tragfähig, sauber und schwingungsfrei sein. Im Falle einer privaten Barfußnutzung kann Mosaik $\geq 2 \times 2$ cm als Belag verwendet werden. Fliesen $\geq 5 \times 5$ cm sind für die gewerbliche Nutzung sowie für die Nutzung mit Rollstühlen, Gehhilfen etc. zu verwenden. Auf eine ausreichende Bruchfestigkeit der Fliesen ist zu achten.

STANDARDMASSE

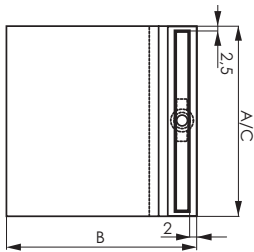
	Länge A	Breite B	Bauhöhe	Bauhöhe inklusive Ablauf waagrecht (0,8 l/s)	Datan.	Preis	PG	
Nischeneinbau / einseitiges Gefälle (ohne Designrost)	80	120	5 cm	14,5 cm	0020180	1.495,00	2	
		90	90	5 cm	14,5 cm	0020181	1.290,00	2
			120	5 cm	14,5 cm	0020182	1.725,00	2
			140	5 cm	14,5 cm	0020183	1.770,00	2
	100	80	5 cm	14,5 cm	0020184	1.420,00	2	
		90	5 cm	14,5 cm	0020185	1.290,00	2	
		100	5 cm	14,5 cm	0020186	1.315,00	2	
		120	5 cm	14,5 cm	0020187	1.495,00	2	
	120	80	5 cm	14,5 cm	0020188	1.495,00	2	
		90	5 cm	14,5 cm	0020189	1.650,00	2	
		100	5 cm	14,5 cm	0020190	1.495,00	2	
		120	5 cm	14,5 cm	0020191	1.500,00	2	
	Eckeinbau / 4-seitiges Gefälle (ohne Designrost)	80	100	5 cm	14,5 cm	0022107	1.145,00	2
			120	5 cm	14,5 cm	0022108	1.200,00	2
		90	90	5 cm	14,5 cm	0020192	1.100,00	2
			100	5 cm	14,5 cm	0020193	1.195,00	2
120			5 cm	14,5 cm	0020194	1.195,00	2	
140			5 cm	14,5 cm	0020195	1.500,00	2	
100		80	5 cm	14,5 cm	0020196	1.200,00	2	
		90	5 cm	14,5 cm	0020197	1.200,00	2	
		100	5 cm	14,5 cm	0020198	1.200,00	2	
		120	5 cm	14,5 cm	0020199	1.400,00	2	
120		80	5 cm	14,5 cm	0020200	1.315,00	2	
		90	5 cm	14,5 cm	0020201	1.615,00	2	
		100	5 cm	14,5 cm	0020202	1.365,00	2	
		120	5 cm	14,5 cm	0020203	1.545,00	2	

Designroste für TECE Duschrinne (Edelstahl poliert)	Größe (C-5 cm)	C-5 cm = sichtbares Rinnenmaß/Designrost			
Typ Quadrat	65		0020204	250,00	2
	75		0020205	280,00	2
	85		0020206	345,00	2
	95		0020207	375,00	2
	115		0020208	395,00	2
	Typ Fliese	55		0020109	240,00
65			0020219	280,00	2
75			0020220	290,00	2
85			0020221	330,00	2
95			0020222	345,00	2
115			0020223	370,00	2

Ansatzkleber		0018383	29,00	2
Ansatzkleber zur Verklebung von Boden-, Unterbauelementen und Untergrund (Sack 5 kg). (Verbrauchsmenge pro m ² : Zahnung 4 mm = 1,5 kg, 6 mm = 2 kg, 8 mm = 2,8 kg)				

BEFLIESBARE BARRIEREFREIE BODENELEMENTE MIT TECE DUSCHRINNE SUPERFLACH / WANDANBINDUNG

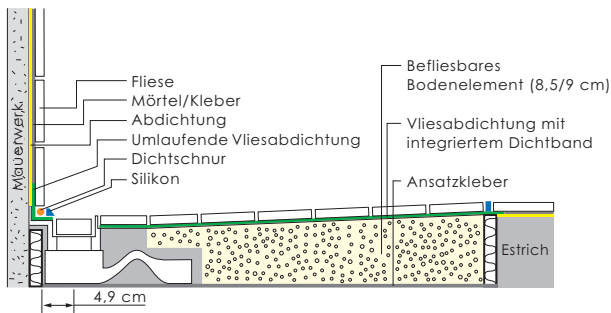
Nischeneinbau / einseitiges Gefälle



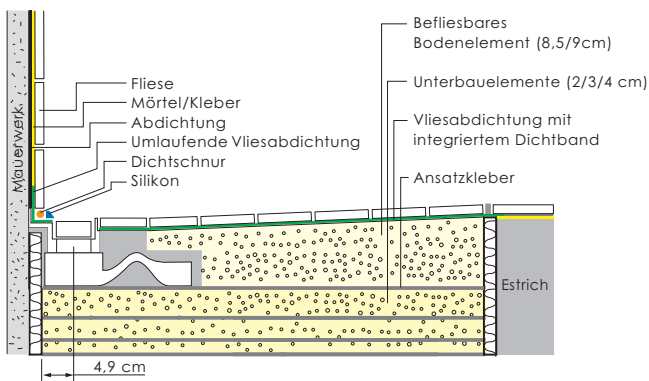
A	B	C-5
80	120	75
90	90 / 120 / 140	85
100	80 / 90 / 100 / 120	95
120	80 / 90 / 100 / 120	115

EINBAUVARIANTEN

Aufbau mit TECE Duschrinne (einteilig) superflach mit Wandanbindung, 1-seitiges Gefälle ohne Unterbauelemente



Aufbau mit TECE Duschrinne (einteilig) superflach mit Wandanbindung, 1-seitiges Gefälle mit Unterbauelemente



VORTEILE

- durchgängige Optik des Badezimmers
- Größen individuell
- sehr geringe Aufbauhöhe
- einseitiges Gefälle
- durchgehende, umlaufend überstehende Dichtbahn auf der gesamten Fläche
- Rinne in unterschiedlichen Designs wählbar

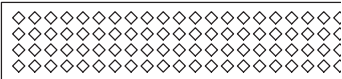

Bodenbündig, befließbares Bodenelement mit TECE Duschrinne besteht aus einem Hartschaumkern aus EPS (expandiertes Polystyrol) und einer werkseitig aufgetragenen Vliesabdichtung mit einem integrierten 7 cm breiten umlaufenden Dichtband und einer eingedichteten TECE Duschrinne (Rinnenabdeckung separat zu bestellen), mit waagrechttem Ablauf, Sperrwasserhöhe 30 mm/Ablaufleistung 0,5 l/s nach DIN 274 (Aufbauhöhe 8,5 - 9 cm + Verklebung). Um eine Schallentkopplung zur Wand zu erreichen, empfiehlt sich einen bauseits gestellten Randdämmstreifen bei der Montage zu integrieren. Der Untergrund muss fest, tragfähig, sauber und schwingungsfrei sein. Im Falle einer privaten Barfußnutzung kann Mosaik $\geq 2 \times 2$ cm als Belag verwendet werden. Fliesen $\geq 5 \times 5$ cm sind für die gewerbliche Nutzung sowie für die Nutzung mit Rollstühlen, Gehhilfen etc. zu verwenden. Auf eine ausreichende Bruchfestigkeit der Fliesen ist zu achten.

Unterbaulemente, 3-teiliges Set

Zur Anpassung an die unterschiedlichen Einbauhöhen kann ein Set aus drei Unterbaulementen optional gewählt werden. Durch die unterschiedliche Kombination der Platten kann ein Höhenausgleich zwischen 2 und 9 cm plus Materialstärke Ansatzkleber (ca. 0,5 cm pro Schicht) erzielt werden. Die Unterbaulemente sind an die entsprechenden Gegebenheiten durch einfaches Zuschneiden anzupassen.

STANDARDMASSE

	Länge A	Breite B	Bauhöhe inklusive Ablauf waagrecht (0,5 l/s)	Daten.	Preis	Unterbaulement 3-teiliges Set		PG
						Datan.	Preis	
Nischeneinbau / einseitiges Gefälle (ohne Designrost)	80	120	9 cm	0033535	1.750,00	0018811	160,00	2
		90	90	8,5 cm	0033536	1.590,00	0015762	115,00
	120		9 cm	0033537	1.805,00	0018812	160,00	2
	140		9,5 cm	0033538	1.855,00	0022085	220,00	2
	100	80	8,5 cm	0033539	1.550,00	0018809	160,00	2
		90	8,5 cm	0033540	1.550,00	0018810	160,00	2
		100	8,5 cm	0033541	1.550,00	0015763	115,00	2
		120	9 cm	0033542	1.805,00	0022079	150,00	2
	120	80	8,5 cm	0033543	1.805,00	0018811	160,00	2
		90	8,5 cm	0033544	2.100,00	0018812	160,00	2
		100	8,5 cm	0033545	1.805,00	0022079	150,00	2
		120	9 cm	0033546	2.100,00	0015765	130,00	2

Designroste für TECE Duschrinne (Edelstahl poliert)	Größe (C-5 cm)	C-5 cm = sichtbares Rinnenmaß/Designrost			
Typ Quadrat 	65		0020204	250,00	2
	75		0020205	280,00	2
	85		0020206	345,00	2
	95		0020207	375,00	2
	115		0020208	395,00	2
Typ Fliese 	55		0020109	240,00	2
	65		0020219	280,00	2
	75		0020220	290,00	2
	85		0020221	330,00	2
	95		0020222	345,00	2
	115		0020223	370,00	2

Ansatzkleber

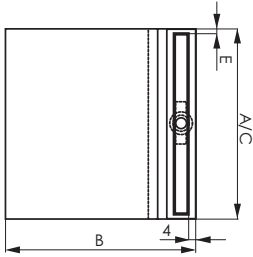
Ansatzkleber zur Verklebung von Boden-, Unterbaulementen und Untergrund (Sack 5 kg). (Verbrauchsmenge pro m²: Zahnung 4 mm = 1,5 kg, 6 mm = 2 kg, 8 mm = 2,8 kg)



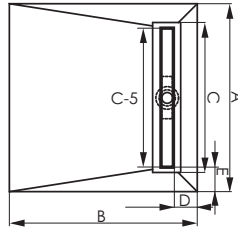
0018383 **29,00** 2

BEFLIESBARE BARRIEREFREIE BODENELEMENTE MIT TECE DUSCHRINNE / SONDERMASSE

Sonderanfertigung für Nischeneinbau / einseitiges Gefälle,
2-teiliges Unterbauelement (7/2 cm) (ohne Designrost)



Sonderanfertigung für Eckeinbau / vierseitiges Gefälle,
2-teiliges Unterbauelement (7/2 cm) (ohne Designrost)

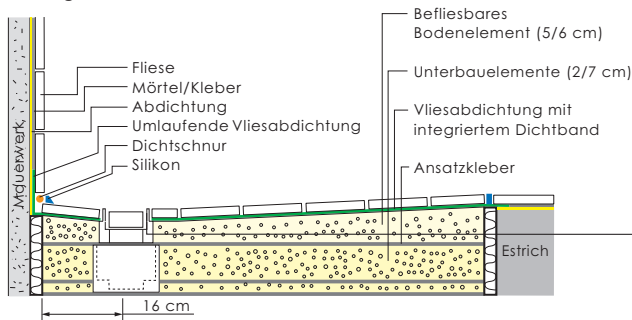


SONDERMASSE

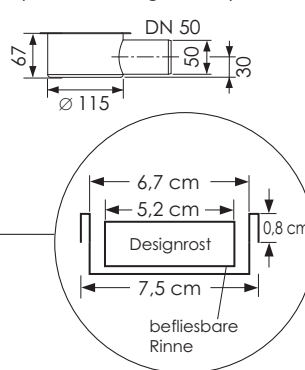
	Länge A	Breite B	Bauhöhe	Datan.	Preis	PG
Sonderanfertigung für Nischeneinbau / einseitiges Gefälle , 2-teiliges Unterbauelement (7/2 cm) (ohne Designrost)	bis 120	bis 120	5 cm	0020224	2.025,00	2
	bis 120	bis 150	6 cm	0020225	2.360,00	2
	Maß A		Maß E (Position Rinne) mind. 2,5 cm			
	Maß B					
Sonderanfertigung für Eckeinbau / vierseitiges Gefälle , 2-teiliges Unterbauelement (7/2 cm) (ohne Designrost)	bis 120	bis 120	5 cm	0020226	2.025,00	2
	bis 120	bis 150	6 cm	0020227	2.360,00	2
	Maß A		Maß E (Position Rinne) mind. 12,5 cm			
	Maß B		Maß D (Position Rinne) mind. 12,5 cm			
	Maß C		Sichtbare Länge der Rinne ergibt sich aus dem Maß A abzüglich mindestens 25 cm			

EINBAUVARIANTEN

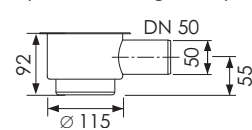
Aufbau mit TECE Duschrinne (einteilig) 4-seitiges Gefälle



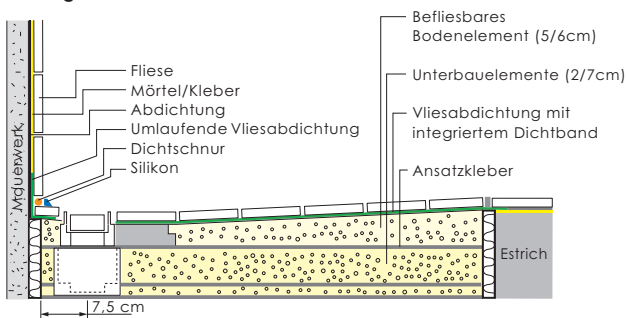
Bodenablauf waagrecht (Ablaufleistung 0,65 l/s)



Bodenablauf waagrecht (Ablaufleistung 0,8 l/s)



Aufbau mit TECE Duschrinne (zweiteilig) 1-seitiges Gefälle



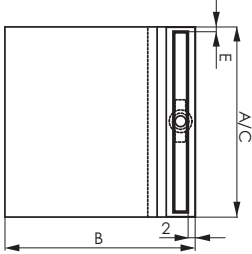
VORTEILE

- durchgängige Optik des Badezimmers
- Größen individuell
- Nischen-Version mit einseitigem Gefälle
- Eck-Version mit 4-seitigem Gefälle
- durchgehende, umlaufend überstehende Dichtbahn auf der gesamten Fläche
- Rinne in unterschiedlichen Designs wählbar

BEFLIESBARE BARRIEREFREIE BODENELEMENTE

MIT TECE DUSCHRINNE SUPERFLACH / WANDANBINDUNG / SONDERMASSE

Sonderanfertigung für Nischeinbau / einseitiges Gefälle



SONDERMASSE

	Länge A	Breite B	Bauhöhe inklusive Ablauf waagrecht (0,5 l/s)	Datan.	Preis	Unterbauelement 3-teiliges Set		PG
						Datan.	Preis	
Sonderanfertigung für Nischeinbau / einseitiges Gefälle (ohne Designrost)	bis 120	bis 120	8,5 - 9 cm	0033547	2.385,00	0015765	130,00	2
	bis 120	bis 150	9-10 cm	0033548	2.485,00	0022093	190,00	2
	Maß A	Maß E (Position Rinne) mind. 2,5 cm						
	Maß B							
	Maß C	Sichtbare Länge der Rinne ergibt sich aus dem Maß A abzüglich mindestens 5 cm						

Designroste für TECE Duschrinne (Edelstahl poliert)	Größe (C-5 cm)	C-5 cm = sichtbares Rinnenmaß/Designrost			
Typ Quadrat	65		0020204	250,00	2
	75		0020205	280,00	2
	85		0020206	345,00	2
	95		0020207	375,00	2
	115		0020208	395,00	2
Typ Fliese	55		0020109	240,00	2
	65		0020219	280,00	2
	75		0020220	290,00	2
	85		0020221	330,00	2
	95		0020222	345,00	2
	115		0020223	370,00	2

Ansatzkleber

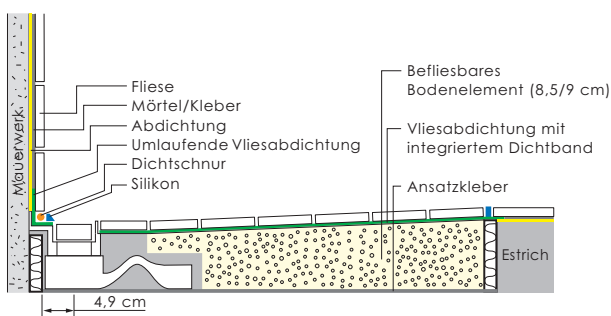
Ansatzkleber zur Verklebung von Boden-, Unterbauelementen und Untergrund (Sack 5 kg). (Verbrauchsmenge pro m²: Zahnung 4 mm = 1,5 kg, 6 mm = 2 kg, 8 mm = 2,8 kg)



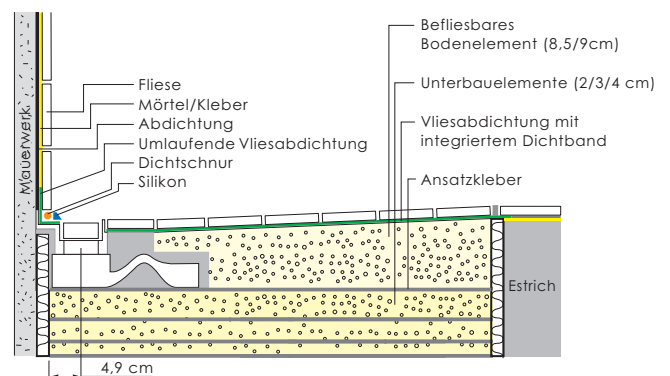
0018383 **29,00** 2

EINBAUVARIANTEN

Aufbau mit TECE Duschrinne (einteilig) superflach mit Wandanbindung, 1-seitiges Gefälle ohne Unterbauelemente

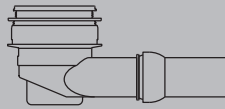


Aufbau mit TECE Duschrinne (einteilig) superflach mit Wandanbindung, 1-seitiges Gefälle mit Unterbauelemente



Alle Preise in € zzgl. ges. MwSt.

Änderungen im Sinne technischer und optischer Verbesserungen vorbehalten. Für Irrtümer und Druckfehler übernehmen wir keine Haftung.



ZUBEHÖR UND
ZUSATZAUSSTATTUNG
FÜR DUSCHWANNEN

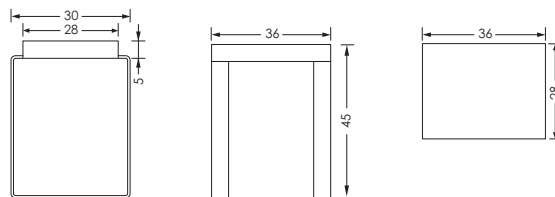
Klappsitz, Hocker oder eine Bank können im Badezimmer oder in der Dusche genutzt werden.



HOCKER ORLANDO

Ob als Sitzgelegenheit in oder vor der Dusche, ein bequemer Hocker im Bad ist praktisch. Gestell in Edelstahl gebürstet, Sitzfläche aus weichem PU-Material in den Farben Arctic White oder Schwarz. 45 x 36 x 30 cm (H x B x T).

Hocker ORLANDO	belastbar bis 130 kg, Gewicht 8,5 kg	0028451	435,00	2
-----------------------	--------------------------------------	---------	---------------	---

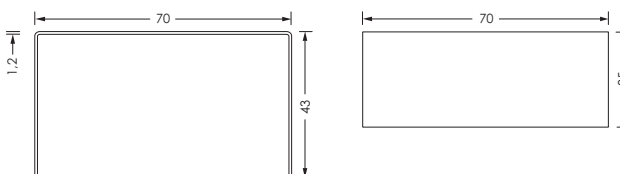




BANK PORTLAND

Großzügig und chic. Die aus Mineralwerkstoff gefertigte Bank kann in - aber auch außerhalb der Dusche genutzt werden. Farbe Arctic White, 43 x 70 x 35 cm (H x B x T).

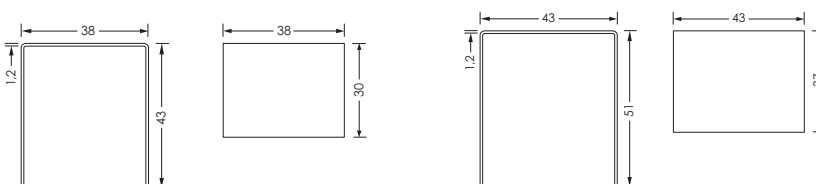
Bank PORTLAND	belastbar bis 100 kg, Gewicht 11 kg	0038041	650,00	2
----------------------	-------------------------------------	---------	---------------	---



HOCKER SEATTLE / SEATTLE XL

Schlicht und elegant. Die aus Mineralwerkstoff gefertigten Hocker können in - aber auch außerhalb der Dusche genutzt werden. Farbe Arctic White, 43 x 38 x 30 cm / 51 x 43 x 37 cm (XL) (H x B x T).

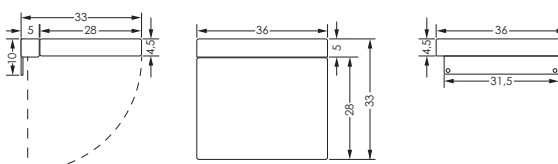
Hocker SEATTLE	belastbar bis 100 kg, Gewicht 7 kg	0037445	490,00	2
Hocker SEATTLE XL	belastbar bis 100 kg, Gewicht 10,5 kg	0038040	550,00	2



KLAPPSITZ DETROIT

Klappsitz mit verchromtem Wandbeschlag und großzügiger Sitzfläche aus weichem PU-Material in den Farben Arctic White und Schwarz. 10 x 36 x 33 cm (H x B x T).

Klappsitz DETROIT	belastbar bis 100 kg	0028450	450,00	2
--------------------------	----------------------	---------	---------------	---




INSTALLATIONSBOXEN ABLAUF

Gewerkeübergreifende Systemlösung – unter der Duschwanne sicher abdichten ist im Neubau und bei der Sanierung unerlässlich. Gerade bei der barrierefreien oder barrierearmen Einbaumethode in Kombination mit fertigen Duschflächen benötigt man Systeme, die eine klare Trennung der einzelnen Gewerke ermöglichen. Die Lösung dazu ist die Installationsbox Ablauf.



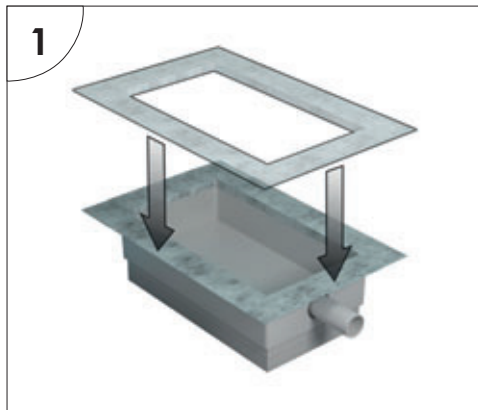
Mineralguss-Duschwanne BERGEN, barrierefreier Einbau



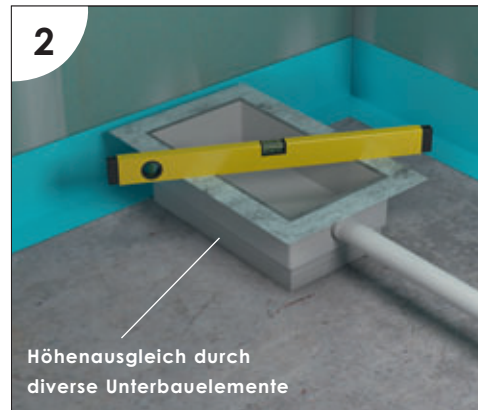
Mineralwerkstoff-Duschwanne VERONA, barrierearmer Einbau



Mineralwerkstoff-Duschwanne OSLO, barrierearmer Einbau




1
Dichtmanschette auf
Installationsbox aufkleben



2
Ausrichten der Installationsbox
Höhenausgleich durch
diverse Unterbauelemente



3
Einbringen des Estrichs



4
Einbinden der Abdichtung





5
Setzen der barrierefreien/
barrierearmen Duschfläche



6
Verfliesung

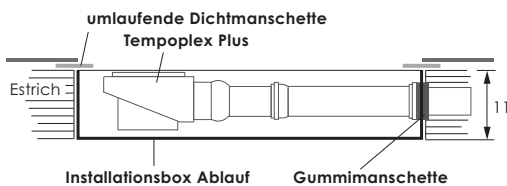
INSTALLATIONSBOXEN ABLAUF

Die für den barrierefreien und barrierearmen Einbau von Duschwannen entwickelte Installationsbox Ablauf erfüllt alle notwendigen Anforderungen einer fachgerechten Montage. Ein Siphonschacht für den Ablauf der Dusche wird vorab geliefert und muss in den Boden eingelassen und mit der mitgelieferten Dichtmanschette in die bauseitige Abdichtung integriert werden. Die Ausrichtung ist frei wählbar, die Position Mitte Ablauf muss beachtet werden.

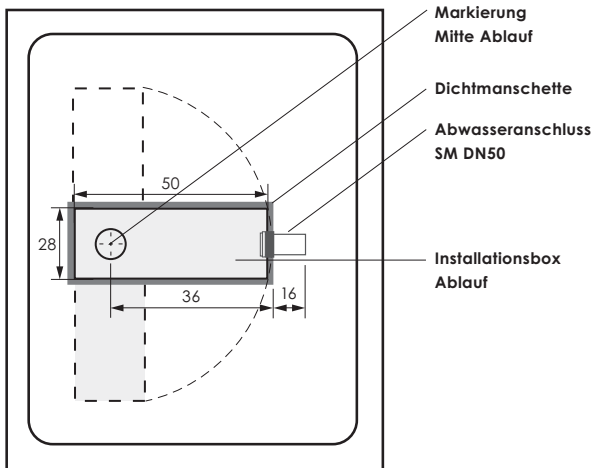
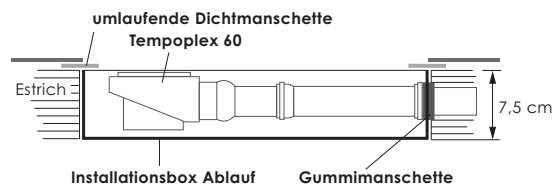
Installationsbox Ablauf 110 Geeignet zur Kombination mit Viega Tempoplex Plus (0024776), Tempoplex MG (0033431) und Duschwannenablauf SMW Plus (0040433)		0029999	150,00	2
Installationsbox Ablauf 75 Geeignet zur Kombination mit Viega Tempoplex 60 für Installationsbox Ablauf 75 (0033436), Viega Tempoplex 60 mm MG für Installationsbox Ablauf 75 (0033437) und Duschwannenablauf SMW 60 (0040434)		0033369	150,00	2

TECHNISCHE ZEICHNUNG / STÜCKLISTE

Installationsbox Ablauf 110





Installationsbox Ablauf 75



Stückliste

- 1 Installationsbox Ablauf
- 1 Bauschutzabdeckung
- 3 Unterbauelemente
- 1 Dichtmanschette
- 1 Muffe mit Übergang DN 50
- 1 Montageanleitung

Viega Tempoplex 60 mm kpl. Chrom nur für Installationsbox Ablauf 75	Chrom	0033436	131,00	2
Ablauf mit waagrechttem Abgang für Duschwannen inkl. Farbset. Durchmesser 9,0 cm, Ablaufleistung nach DIN EN 274 bei 15 mm Anstauhöhe, 0,55 l/s (Sperwasserhöhe 30 mm). Bauhöhe: 60 mm, HT-Flex Rohr, 21 cm.	Mineralwerkstoff weitere Farben auf Anfrage 	0040434	175,00	2
Viega Tempoplex 60 mm MG für Installationsbox Ablauf 75 mit Duschwannenserie BERGEN und ZERMATT		0033437	120,50	2

ABLÄUFE FÜR DUSCHWANNEN





Viega Tempoplex kpl. Chrom Ablaufgarnitur mit waagerechtem Abgang für Acrylduschwannen und Mineralwerkstoff-Duschwannen inkl. Farbset. Durchmesser 9,0 cm, Ablaufleistung nach DIN EN 274 bei 15 mm Anstauhöhe, 0,64 l/s. Bauhöhe: 80 mm	Chrom weitere Farben auf Anfrage		0024769	55,90	2
Viega Tempoplex 60 mm kpl. Chrom Ablaufgarnitur mit waagerechtem Abgang für Acrylduschwannen und Mineralwerkstoff-Duschwannen inkl. Farbset. Durchmesser 9,0 cm, Ablaufleistung nach DIN EN 274 bei 15 mm Anstauhöhe, 0,55 l/s (Sperrwasserhöhe 30 mm). Bauhöhe: 60 mm	Chrom weitere Farben auf Anfrage		0021540	58,10	2
Viega Tempoplex Plus kpl. Chrom Duschwannenablauf SMW Plus kpl. Mineralwerkstoff für Acrylduschwannen und Mineralwerkstoff-Duschwannen inkl. Farbset. Durchmesser 9,0 cm, Ablaufleistung nach DIN EN 274 bei 15 mm Anstauhöhe, 0,85 l/s. Bauhöhe: 90 mm	Chrom Mineralwerkstoff		0024776	79,90	2
	weitere Farben auf Anfrage		0040433	175,00	2
Viega Tempoplex senkrechter Abgang kpl. Chrom Ablaufgarnitur mit senkrechtem Abgang für Acrylduschwannen und Mineralwerkstoff-Duschwannen inkl. Farbset. Durchmesser 9,0 cm, Ablaufleistung nach DIN EN 274 bei 15 mm Anstauhöhe, 0,62 l/s. Bauhöhe: 137 mm	Chrom weitere Farben auf Anfrage		0018525	84,00	2
Viega Tempoplex MG Ablaufgarnitur mit waagerechtem Abgang ohne Farbset, mit Spezialschrauben zur Kombination mit BERGEN und ZERMATT. Ablaufleistung nach DIN EN 274 bei 15 mm Anstauhöhe, 0,64 l/s. Bauhöhe: 80 mm		0033429	45,40	2	
Viega Tempoplex 60 mm MG Ablaufgarnitur mit waagerechtem Abgang ohne Farbset, mit Spezialschrauben zur Kombination mit BERGEN und ZERMATT. Ablaufleistung nach DIN EN 274 bei 15 mm Anstauhöhe, 0,55 l/s (Sperrwasserhöhe 30 mm). Bauhöhe: 60 mm		0033430	47,60	2	
Viega Tempoplex Plus MG Ablaufgarnitur mit waagerechtem Abgang ohne Farbset, mit Spezialschrauben zur Kombination mit BERGEN und ZERMATT. Ablaufleistung nach DIN EN 274 bei 15 mm Anstauhöhe, 0,85 l/s. Bauhöhe: 90 mm		0033431	69,40	2	
Viega Tempoplex senkrechter Abgang MG Ablaufgarnitur mit senkrechtem Abgang ohne Farbset, mit Spezialschrauben zur Kombination mit BERGEN und ZERMATT. Ablaufleistung nach DIN EN 274 bei 15 mm Anstauhöhe, 0,62 l/s. Bauhöhe: 137 mm		0033432	73,50	2	
Haarsieb für Ablaufgarnitur Haarsieb für alle Viega Tempoplex Modelle (außer senkrecht)		0024045	15,75	2	
Haarsieb nur für Tempoplex senkrecht Haarsieb für Tempoplex senkrecht (0018525) und bei Tempoplex senkrecht MG (0033432) nur in Verbindung mit Duschwanne ZERMATT.		0039227	15,90	2	

Alle Preise in € zzgl. ges. MwSt.

Änderungen im Sinne technischer und optischer Verbesserungen vorbehalten. Für Irrtümer und Druckfehler übernehmen wir keine Haftung.

MEPA DUSCHWANNENFÜSSE

Einstellbare und höhenverstellbare Wannenfüße.

BW-5 Maxi höhenverstellbar 11-19 cm		0015232	46,00	2
für extra große Duschwannen höhenverstellbar 13-21 cm		0017622	78,00	2
superflach höhenverstellbar 9-11 cm		0025556	60,00	2
superflach für extra große Duschwannen höhenverstellbar 9-11 cm		0025744	79,00	2

MEPA MONTAGERAHMEN FÜR ACRYLDUSCHWANNEN MIT TFR-WANNENRAND



Alle superflachen Duschwannen der Serie ARCO, BOLOGNA und COMO sind mit der torsionsfreien Wannensrandverstärkung TFR ausgestattet. Dies ermöglicht die Montage mit einem MEPA Montagerahmen, wodurch die Duschwannen auch im vorderen Bereich perfekt unterstützt werden.




Abb. SF 120 x 120 cm

SF bis 120 x 120 cm höhenverstellbar 6,5-19 cm		0033568	200,00	2
SF bis 100 x 180 cm höhenverstellbar 6,5-19 cm		0033569	260,00	2
1/4-Kreis / 5-Eck höhenverstellbar 12-19 cm		0033571	195,00	2

MONTAGEZUBEHÖR FÜR MINERALWERKSTOFF-DUSCHWANNEN

<p>MEPA Montagerahmen für Mineralwerkstoff-Duschwannen</p> <p>Alle Mineralwerkstoff-Duschwannen können mit einem MEPA Montagerahmen einfach und schnell montiert werden. Die Montagerahmen sind für eine erhöhte oder auch barrierefreien Montage der Duschwanne geeignet.</p>	 <p>Abb. SF 120 x 120 cm</p>			
<p>SF bis 120 x 120 cm</p> <p>höhenverstellbar 5,5-19 cm</p>	<table border="1"> <tr> <td data-bbox="1262 593 1353 622">0038808</td> <td data-bbox="1369 593 1449 622">200,00</td> <td data-bbox="1465 593 1482 622">2</td> </tr> </table>	0038808	200,00	2
0038808	200,00	2		
<p>SF bis 120 x 180 cm</p> <p>höhenverstellbar 5,5-19 cm</p>	<table border="1"> <tr> <td data-bbox="1262 689 1353 719">0038809</td> <td data-bbox="1369 689 1449 719">225,00</td> <td data-bbox="1465 689 1482 719">2</td> </tr> </table>	0038809	225,00	2
0038809	225,00	2		
<p>Montageset bodenbündiger Einbau Mineralwerkstoff-Duschwannen</p> <p>bestehend aus 4 m² Folienabschnitt, 1 Kartusche PU 2-Komponentenschaum mit 550 ml und einem Zubehörbeutel</p>	 <table border="1"> <tr> <td data-bbox="1262 786 1353 815">0032865</td> <td data-bbox="1369 786 1449 815">42,00</td> <td data-bbox="1465 786 1482 815">2</td> </tr> </table>	0032865	42,00	2
0032865	42,00	2		

MONTAGEZUBEHÖR FÜR MINERALGUSS-DUSCHWANNEN



<p>Montageset bodenbündiger Einbau Mineralguss-Duschwannen</p> <p>bestehend aus 1 Kartusche PU 2-Komponentenschaum mit 550 ml und einem Zubehörbeutel</p>	 <table border="1"> <tr> <td data-bbox="1262 1097 1353 1126">0040439</td> <td data-bbox="1369 1097 1449 1126">32,00</td> <td data-bbox="1465 1097 1482 1126">2</td> </tr> </table>	0040439	32,00	2
0040439	32,00	2		





SPEZIALMONTAGESET

Mit den abbiegbaren Montageschienen können Bade- und Duschwannen schnell und dabei exakt und zuverlässig montiert werden. Die Montageschiene wird einfach auf das benötigte Schenkelmaß abgebogen. Eine Montage ohne Höhenversatz ist somit garantiert.



1. KOMPLETT

- 2 abbiegbare Montageschienen, 125 cm lang
- 4 Füße zur Bodenabstützung
- 2 Wannenancker
- Befestigungsmaterial

2. SCHNELL

Montageschienen einfach auf benötigtes Schenkelmaß abbiegen.

3. MONTIEREN, AUSRICHTEN

Füße zur Bodenabstützung montieren. Garantiert ohne Höhenversatz Montageschiene montieren, Wannenancker setzen. Fertig!

Spezialmontageset für Duschwannen

zur Eckmontage, 2 Schienen, Länge 125 cm, inklusive 2 Wannenanclern, 4 Füße zur Bodenabstützung und Montagezubehör

0029755

95,00

2



DUSCHWANNENTRÄGER

Die bewährten Duschwannenträger aus EPS (Expandiertes Polystyrol) mit einer Rohdichte von 25 kg/m³ ermöglichen eine schnelle Montage, Passgenauigkeit, zusätzliche Wärmeisolation und Schallreduzierung im Bad.

Die exakten Modelle sind beim jeweiligen Duschwannenmodell aufgeführt. Im Lieferumfang enthalten sind jeweils 2 Kartuschen PU-Schaum.



WANNENDICHTBAND UND SCHALLENKOPPLUNG

Für eine optimale Abdichtung und Schalldämmung zum Baukörper hin, empfehlen wir die MEPA Wannendichtbänder.

<p>MEPA Wannprofil, 3,3 m</p> <p>PE-Schaumstoff, selbstklebend, für die schalldämmende Montage zwischen Wannenrand und Baukörper</p>		0012690	36,70	2
<p>MEPA-Aquaproof Plus Länge 4,0 m</p>		0029647	85,00	2
<p>MEPA-Aquaproof Plus Länge 8,0 m</p> <p>Wannendichtband: Zur Randabdichtung von Wannenträndern zur Wand, inklusive Butyldichtband im Vlies-Folienverbund, beidseitig klebend</p> <p>Schalldämmstreifen: Zur schalldämmenden Montage zwischen Wannenträndern und Baukörper</p> <p>Fliesentrennstreifen: Zur schalldämmenden Montage zwischen Fliese und Wannenträndern</p>		0033532	220,00	2
<p>MEPA-Aquaproof 3D Plus Länge 4,0 m</p>		0035110	220,00	2
<p>MEPA-Aquaproof 3D Plus Länge 8,0 m</p> <p>Für barrierefreie / barrierearme Montagen</p> <p>3D-Dichtecken: 3 St. zur optimalen Anbindung der Abdichtung im Bodenbereich</p> <p>Wannendichtband: Zur Randabdichtung von Wannenträndern zur Wand, inklusive Butyldichtband im Vlies-Folienverbund, beidseitig klebend</p> <p>Verbindungsstück: 1 St. für durchgängige Abdichtung mit dem Wannendichtband</p> <p>Schalldämmstreifen: Zur schalldämmenden Montage zwischen Wannenträndern und Baukörper</p> <p>Fliesentrennstreifen: Zur schalldämmenden Montage zwischen Fliese und Wannenträndern</p>		0035111	355,00	2

RUTSCHSICHERHEIT

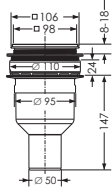
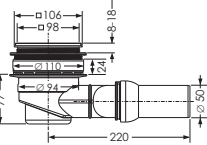



repaGrip ist die designorientierte Lösung, wenn es um Rutschsicherheit in der Wanne geht. Die hochwertige Veredelung ist nahezu unsichtbar – Farbe und Oberfläche der Wanne kommen voll zur Geltung. Bewertungsgruppe C nach DIN 51097

repaGRIP



<p>Duschwanne repaGrip-Veredelung</p>		0025065	185,00	1
--	--	---------	---------------	---










ZUBEHÖR FÜR BARRIEREFREIE BODENELEMENTE

<p>Bodenablauf senkrecht DN 50</p> <p>Ablauf mit senkrechtem Abgang inkl. Edelstahl-Ablaufgitter 9,8 cm. Abflauleistung nach DIN EN 274 bei 15 mm Anstauhöhe 1,1 l/s, nicht für Bodenelemente mit TECE Duschrinne.</p>		0024115	71,00	2																																						
<p>Bodenablauf waagrecht DN 50</p> <p>Bauhöhe 7,7 cm Ablauf mit waagrechtem Abgang inkl. Edelstahl-Ablaufgitter 9,8 cm. Abflauleistung nach DIN EN 274 bei 15 mm Anstauhöhe 0,7 l/s, nicht für Bodenelemente mit TECE Duschrinne.</p>		0024116	71,00	2																																						
<p>Designrost</p> <p>Aus Edelstahl für barrierefreie Bodenelemente</p>		0018526	57,00	2																																						
<p>Designrost für TECE Duschrinne (Edelstahl polliert)</p> <p>Typ Quadrat</p>  <p>Typ Fliese</p> 	<p>Größe</p> <table border="1"> <tr><td>65</td></tr> <tr><td>75</td></tr> <tr><td>85</td></tr> <tr><td>95</td></tr> <tr><td>115</td></tr> </table>	65	75	85	95	115	<table border="1"> <tr><td>0020204</td></tr> <tr><td>0020205</td></tr> <tr><td>0020206</td></tr> <tr><td>0020207</td></tr> <tr><td>0020208</td></tr> <tr><td>0020109</td></tr> <tr><td>0020219</td></tr> <tr><td>0020220</td></tr> <tr><td>0020221</td></tr> <tr><td>0020222</td></tr> <tr><td>0020223</td></tr> </table>	0020204	0020205	0020206	0020207	0020208	0020109	0020219	0020220	0020221	0020222	0020223	<table border="1"> <tr><td>250,00</td></tr> <tr><td>280,00</td></tr> <tr><td>345,00</td></tr> <tr><td>375,00</td></tr> <tr><td>395,00</td></tr> <tr><td>240,00</td></tr> <tr><td>250,00</td></tr> <tr><td>280,00</td></tr> <tr><td>345,00</td></tr> <tr><td>375,00</td></tr> <tr><td>395,00</td></tr> </table>	250,00	280,00	345,00	375,00	395,00	240,00	250,00	280,00	345,00	375,00	395,00	<table border="1"> <tr><td>2</td></tr> <tr><td>2</td></tr> <tr><td>2</td></tr> <tr><td>2</td></tr> <tr><td>2</td></tr> <tr><td>2</td></tr> <tr><td>2</td></tr> <tr><td>2</td></tr> <tr><td>2</td></tr> <tr><td>2</td></tr> <tr><td>2</td></tr> </table>	2	2	2	2	2	2	2	2	2	2	2
65																																										
75																																										
85																																										
95																																										
115																																										
0020204																																										
0020205																																										
0020206																																										
0020207																																										
0020208																																										
0020109																																										
0020219																																										
0020220																																										
0020221																																										
0020222																																										
0020223																																										
250,00																																										
280,00																																										
345,00																																										
375,00																																										
395,00																																										
240,00																																										
250,00																																										
280,00																																										
345,00																																										
375,00																																										
395,00																																										
2																																										
2																																										
2																																										
2																																										
2																																										
2																																										
2																																										
2																																										
2																																										
2																																										
2																																										

KLEBER

<p>Ansatzkleber</p> <p>Ansatzkleber zur Verklebung von Boden-, Unterbauelementen und Untergrund (Sack 5 kg). (Verbrauchsmenge pro m²: Zahnung 4 mm = 1,5 kg, 6 mm = 2 kg, 8 mm = 2,8 kg)</p>		0018383	29,00	2
--	---	---------	--------------	---

PFLEGE- UND REINIGUNGSMITTEL

<p>Acrylpflege-Set</p> <p>Für die professionelle und schonende Pflege und Politur von Bade- und Duschwannen aus Acryl. Bestehend aus: Polierpaste, Schleifmittel und Poliertuch.</p>		0007135	65,00	2
<p>Mineralwerkstoff Reiniger</p> <p>Sanftes Pflege- und Reinigungsmittel (500 ml) für Duschwannen, Waschtische und Wandverkleidungen aus Mineralwerkstoff. Entfernt Kalk und andere Ablagerungen. Ist abrasiv und nicht geeignet für glänzende Oberflächen von Armaturen, Glas oder ähnlichem.</p>		0038776	15,00	2
<p>Spezial-Reiniger, 500 ml</p> <p>Zur Reinigung und Pflege von Acrylwannen. Entfernt Kalk und andere Ablagerungen. Auch geeignet zur schonenden Pflege von Armaturen.</p>		0010276	14,50	2
<p>Farbvertiefer für OSLO Mineralwerkstoff-Duschw. für Farbe Zement</p> <p>250 ml, zur Auffrischung der Farbe und Beseitigung von leichten Kratzern auf der Oberfläche.</p>		0038832	53,00	2
<p>Desinfektionsmittel für Whirlpools, 1000 ml</p> <p>Zur manuellen oder automatischen Desinfektion von Whirlpools geeignet. Beseitigt Keime, Bakterien, Pilze und andere Mikroorganismen in Wanne, Düsen und Leitungssystemen des Whirlpools. Beugt der Algenbildung vor. Wirkt desinfizierend. Verhindert bei regelmäßiger Anwendung das Festsetzen von Kalk-, Seifen- und Fettablagerungen. Bei jeder Systemwanne ist im Lieferumfang 1 Liter Desinfektionsmittel enthalten.</p>		0002511	25,00	2
<p>Acryl-Reparatur-Set, 25 g</p> <p>Geeignet zur Ausbesserung von Oberflächenbeschädigungen an Acrylwannen (erhältlich in Weiß)</p>		0000626	148,00	2
<p>Mineralguss-Reparatur-Set für BERGEN mit Designablauf</p> <p>Geeignet zur Ausbesserung von Oberflächenbeschädigungen an Mineralguss-Duschwannen (erhältlich in Weiß, Anthrazit, Cappuccino, Schoko und Zement).</p>		0040446	30,00	2
<p>repaClear-Glasreiniger, 500 ml</p> <p>Zur sanften Reinigung von hartnäckigem Schmutz und Kalk auf Glasabtrennungen, die mit repaClear veredelt sind. Enthält Bestandteile von repaClear und bewirkt eine Auffrischung der veredelten Flächen.</p>		0026139	15,75	2
<p>Edelstahl-Pflegeset</p> <p>Zur sanften Reinigung von hartnäckigem Schmutz. Enthält Bestandteile von Microfilm, welche eine Schutzschicht auf die Edelstahloberfläche aufträgt, 30 ml.</p>		0034649	10,50	2

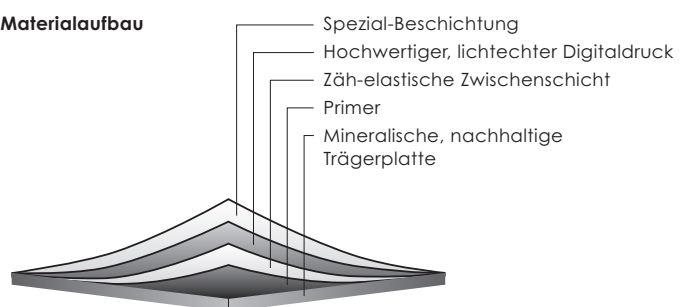


WANDPANEELLE



OSLO 140 x 90 cm (Cappuccino),
 Montage auf Estrich,
 Wandverkleidung REPANEEL
 in Terazzo Hellgrau und Sand,
 Waschtisch GIRO auf Möbel CUBE
 mit 1 Auszug, Spiegel LOOK 9

REPANEEL Materialaufbau



REPANEEL-WANDPANEELE

Die großformatigen Wandpaneele aus Zementfaser mit exklusivem hochwertigem Digitaldruck eignen sich hervorragend für den Einsatz im Dusch- oder Dampfbadbereich und können auch ausserhalb tolle Akzente bieten. Der geringe Fugenteil verspricht eine einfache Pflege.

Abmessungen:


250 x 125 cm

Materialstärke:

0,4 cm

Gewicht:


9 kg / m²




Anthrazit




Anthrazit Shape




Dark Iron



Deep Grey




Frost



Lamellenstr. Anthrazit



Nature Light



Nature Grey



Sand




Sand Shape




Schalungsbeton




Schilf




Steingrau



Steingrau Shape



Terrazzo Hellgrau



Travertin



Vanilla

1:1

Anthrazit Shape*



1:1

Anthrazit*



WANDPANEELLE

1:1


Lamellenstruktur
Anthrazit*

*Farbabweichungen zum Original sind aus technischen Gründen möglich.
Änderungen im Sinne technischer und optischer Verbesserungen vorbehalten. Für Irrtümer und Druckfehler übernehmen wir keine Haftung.



1:1

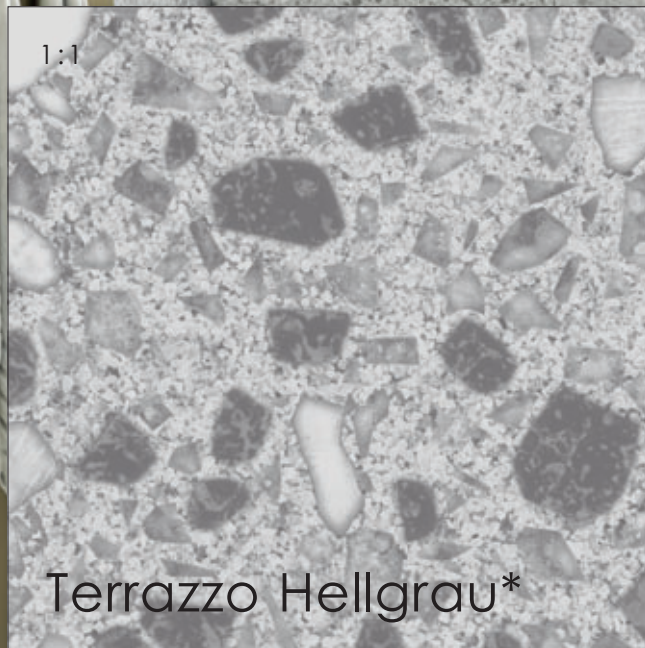
Steingrau*



1:1

Steingrau Shape*

1:1



Terrazzo Hellgrau*

1:1



Nature Grey*



1:1

Sand*



1:1

Schalungsbeton*

1:1

Sand Shape*

1:1

Travertin*



1:1

Dark Iron*



1:1


Vanilla*





REPANEEL-WANDPANEELE

Die großflächigen REPANEEL Elemente ermöglichen eine einfache und schnelle Verkleidung von Duschkabine und Wandflächen im Innenbereich mit sehr geringem Fugenanteil.

REPANEEL Wandpaneel 250 / 125 250 x 125 x 0,4 cm Farben und Dekore: Anthrazit / Anthrazit Shape / Dark Iron / Deep Grey / Frost / Lamellenstruktur / Anthrazit / Nature Light / Nature Grey / Sand / Sand Shape / Schalungsbeton / Schilf / Steingrau / Steingrau Shape / Terrazzo Hellgrau / Travertin / Vanilla Gewicht: 28 kg		0039713	Preis / St.	
		2 Stück	530,00	2
		5 Stück	487,00	2
		10 Stück	475,00	2
		Preis pro Stück, Kombination von unterschiedlichen Farben möglich.		
Mindermengenzuschlag bei 1 Stück		0040445	130,00	Netto



REPANEEL-MONTAGEKLEBER

Montagekleber EFD Kartusche 300 ml Kartusche Montagekleber (elastisch, flexibel und dichtend)			Preis / St.	
		0040019	21,00	2
		12 Stück	17,00	2
Montagekleber EFD Schlauchbeutel 600 ml Schlauchbeutel Montagekleber (elastisch, flexibel und dichtend)			Preis / St.	
		0040020	27,00	2
		20 Stück	24,00	2

REPANEEL-ALUPROFILE

Für den Plattenabschluss oder eine fugenlose Verbindung auf der Fläche oder als Innen- und Außenecke sind die schlanken REPANEEL-Aluprofile in 3 Farben optimal geeignet. Die Profile sind 250 cm lang.



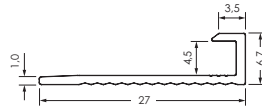
Alu-Eloxal

Schwarz
Seidenmatt

Weiß
Seidenmatt

Abschlussprofil für REPANEEL

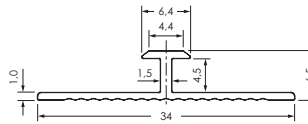
Farbe: Alu Eloxal / Weiß Seidenmatt /
Schwarz Seidenmatt



0039808		
Alu Eloxal	42,00	2
Weiss	56,00	2
Schwarz	56,00	2

Verbindungsprofil für REPANEEL

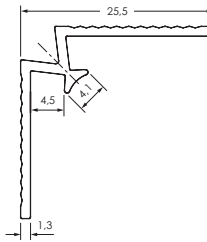
Farbe: Alu Eloxal / Weiß Seidenmatt /
Schwarz Seidenmatt



0039809		
Alu Eloxal	42,00	2
Weiss	56,00	2
Schwarz	56,00	2

Inneneckprofil für REPANEEL

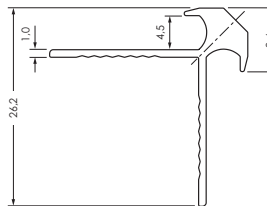
Farbe: Alu Eloxal / Weiß Seidenmatt /
Schwarz Seidenmatt



0039810		
Alu Eloxal	42,00	2
Weiss	56,00	2
Schwarz	56,00	2

Außeneckprofil für REPANEEL

Farbe: Alu Eloxal / Weiß Seidenmatt /
Schwarz Seidenmatt



0039811		
Alu Eloxal	42,00	2
Weiss	56,00	2
Schwarz	56,00	2

REPANEEL ABDICHTUNG

Für eine fachmännische Abdichtung nach DIN 18534 auf der bauseitigen Wand empfehlen wir folgende Produkte:

<p>Dichtbahn</p> <p>20 m selbstklebende Dichtbahn, Breite 0,6 m, mit gesättigter Flieskaschierung speziell geeignet für den Montagekleber EFD</p>		0040022	325,00	2
<p>Eckklebeband</p> <p>20 m Eckklebeband zur Abdichtung der Ecken und zum Boden sowie der Übergänge zwischen den Dichtbahnen</p>		0040023	80,00	2
<p>Wannendichtband</p> <p>4 m Länge, für eine zuverlässige Abdichtung zur Duschwanne</p>		0040024	36,00	2
<p>Wandmanschette 1/2"</p> <p>1 Stück für die Abdichtung der Anschlüsse</p>		0040025	8,50	2
<p>Sprühprimer</p> <p>750 ml für ca. 10 m² zur Vorbehandlung der Wandoberfläche für die Verlegung der selbstklebenden Dichtbahnen</p>		0040026	45,00	2
<p>Profi-Set Wandabdichtung</p> <p>Bestehend aus: 20 m selbstklebende Dichtbahn, Breite 0,6 m inkl. Rakel 20 m Eckklebeband 4 m Wannendichtband 2 Wandmanschetten 1/2" 750 ml Sprühprimer</p>		0040027	503,00	2
<p>Lastogum Dichtset</p> <p>bestehend aus Gisogrund, Lastogum grau, Pectitape, 2 Dichtmanschetten 1/2", Flächenroller und Eimer</p>		0040021	255,00	2

ALLGEMEINE HINWEISE REPANEEL-WANDPANELEE

FARBEN

Die REPANEEL-Wandpaneele sind in den Farben und Dekoren:

Anthrazit, Anthrazit Shape, Dark Iron, Deep Grey, Frost, Lamellenstruktur Anthrazit, Nature Light, Nature Grey, Sand, Sand Shape, Schalungsbeton, Schilf, Steingrau, Steingrau Shape, Terrazzo Hellgrau, Travertin und Vanilla erhältlich.

MATERIALBESCHAFFENHEIT

REPANEEL-Wandpaneele werden aus natürlichen Materialien, Zement aus Kalkstein und Tonmergel vermischt mit Kalksteinmehl und Zellstoffarmierungsfasern gefertigt und sind frei von Schadstoffen. Für das Dekor werden die Platten direkt mit einem lichtechtem Digitaldruck bedruckt und mit einer Hart-Coating-Beschichtung veredelt.

Die Plattenkanten können nicht als Sichtkante ausgeführt werden und müssen zum Beispiel mit dem Abschlussprofil verkleidet werden.

MASSTOLERANZEN

Länge: 250 cm +/- 0,3 cm, Breite 125 cm +/- 0,5 cm, Dicke 3,9 mm + 0,1/- 0,5 mm.

GEWICHT

REPANEEL-Wandpaneele haben ein Gewicht von ca. 9 kg/m².

EINSATZBEREICH

REPANEEL-Wandpaneele sind für den Nassbereich und auch für den Einsatz im Dampfbad geeignet. Die Wandpaneele können aber auch zur großzügigen Raumgestaltung im Innenbereich eingesetzt werden. Im Bereich Küche können diese auch als Rückwand (auch hinter dem Herd) genutzt werden.

UNTERGRUND

Der Untergrund muss eben, fest, tragfähig, sauber und schwingungsfrei sein. REPANEEL-Wandpaneele sind nicht geeignet unebene oder gebogene Wände zu verkleiden.

ABDICHTUNG

Eine Verbundabdichtung gemäß DIN 18534 ist vorzusehen. Wir empfehlen ausdrücklich die Verwendung von den Repabad selbstklebenden Dichtbahnen mit Zubehör oder dem Lastogum Dichtset. Andere Abdichtungslösungen müssen auf Klebetauglichkeit geprüft werden.

BEARBEITUNG

REPANEEL-Wandpaneele können einfach und individuell vor Ort bearbeitet werden (Tauchsäge mit Faserzementblatt, Stichsäge, Bohren mit diamantbesetztem Topfbohrer oder Hartmetallbohrer). Nach der Bearbeitung müssen scharfe Kanten entfernt und Bohrungen entgratet werden.

Eine Bearbeitung auf Gehrung ist nicht möglich, da die scharfen Kanten leicht beschädigt werden können.

MONTAGEKLEBER

REPANEEL-Wandpaneele dürfen ausschließlich mit dem Repabad Montagekleber EFD geklebt werden.

VERARBEITUNGSHINWEIS MONTAGEKLEBER

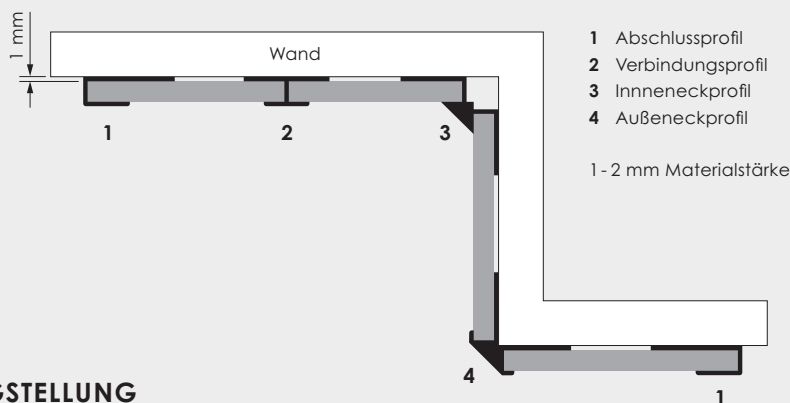
- Der Montagekleber muss mit einem 4 mm Zahnpachtel vollflächig auf die Wand aufgetragen werden.
- Pro m² REPANEEL-Wandpaneel werden ca. 600 ml Montagekleber EFD benötigt, das ergibt 3-4 Gebinde à 600 ml pro Platte.
- Dehnfugen mit min. 2 mm müssen eingehalten werden und können mit Silikon ausgefügt werden.



REPANEEL-ALUPROFILE

Die REPANEEL-Wandpaneele lassen sich mit den passenden Aluprofilen ohne Fuge verbinden. Bei einer sichtbaren Plattenkante muss das Abschlussprofil verwendet werden. Für den Übergang zwischen 2 Platten gibt es das Verbindungsprofil und für die Ecken ein Inneneck- und Außeneckprofil.

Die Profile sind 250 cm lang und in den Farben Alu-Eloxal, Schwarz Seidenmatt und Weiß Seidenmatt lieferbar.



FERTIGSTELLUNG

Nach der Verlegung der Platten müssen die folgenden Punkte beachtet werden:

- Aushärtezeit des Klebers beträgt 24 h
- Bei Schraubbefestigungen muss ausreichend groß vorgebohrt werden
- Dübel dürfen nicht in den Platten verspannt werden

REINIGUNG

Für die Reinigung der REPANEEL-Wandverkleidung sind haushaltsübliche Reinigungsmittel und ein Microfasertuch ausreichend. Scheuernde und aggressive Reinigungsmittel dürfen nicht verwendet werden. Wir empfehlen den Repabad Spezial-Reiniger, 500 ml (0010276).

HINWEIS

Sollten andere Montagelösungen als die von Repabad empfohlenen verwendet werden, übernehmen wir für eventuell auftretende Schäden, die durch eine nicht wie oben beschriebene Montage entstehen, keine Haftung.




INFRAROT FÜR ZUHAUSE

Infrarotwendungen zählen heute zu einer der Möglichkeiten, um im Bereich Gesundheit aktiv zu werden. Die gesundheitsfördernden Wellen sind für das menschliche Auge nicht sichtbar und wirken – wie der lateinische Begriff „infra“ es beschreibt – erst unter der Haut.

Infrarotkabinen werden heute in den verschiedensten Arten eingesetzt. Gut ist es, wenn sie dort zum Einsatz kommen, wo es um Wohlbefinden geht. Repabad hat daher auch Infrarotprodukte für das Badezimmer entwickelt.

Doch nicht jedes Bad bietet ausreichend Platz, um ein Infrarotpaneel neben Dusche oder Dampfbad zu platzieren. Daher können einige Repabad-Infrarotpaneele sogar direkt in die Dusche oder dem Dampfbad platzsparend integriert werden. Bauteile wie Sitze oder Duscabtrennungen, die zur Funktion der Dusche gehören, können ganz einfach für die Infrarot-Duschlösung mitgenutzt werden.



DIE WIRKUNG VON INFRAROT-TIEFENWÄRME

Infrarot arbeitet mit Tiefenwärme, zirka 12 % der Haut wird am Rücken entlang der Wirbelsäule durch spezielle Infrarotstrahler erwärmt. Das Blut transportiert die Wärme ins Körperinnere. Dies kann zu positiven Effekten, wie die reflektorische Entspannung der Muskulatur, Schmerzlinderung sowie die Lösung von lokalen Blockaden führen. Die Körperkerntemperatur wird langsam erhöht, der Stoffwechsel angekurbelt und so das Immunsystem gestärkt. Bewegungsapparat und Psyche können von der wohltuenden Wärme profitieren.

Die Repabad Infrarotmodule decken das tiefenwirksame Infrarotspektrum Infrarot-A ab. Dieses kann bis in das Unterhautgewebe wirken und dort die gesundheitsfördernde und präventive Wirkung erzielen.



MALAGA INFRAROTPANEEL

110 x 37 x 10 / 21 cm (H x B X T)

Infrarotwärme ganz einfach für Zuhause, das bietet das erste Repabad Infrarotpaneel für den Living-Bereich. MALAGA lädt Sie dazu ein, Platz zu nehmen und sich zu entspannen. Auf Knopfdruck liefert es wohltuende Infrarotwärme für Körper, Geist und Seele.

Die weichen Rückenlehnen mit höhenverstellbarer Kopfstütze aus pflegeleichtem PU-Material sowie der Halterung in Alu-Eloxal sorgen für Komfort und den optimalen Abstand zwischen Rücken und Infrarotstrahler. Das kompakte Glaspaneel ist wahlweise in Coffee, Dark Black, Obscure, Pearl oder Snow lieferbar und schmiegt sich mit dem schlichten Rahmen in Aluoptik platzsparend an die Wand. MALAGA findet überall dort einen Platz, an dem es trocken ist z.B. im Schlafzimmer, Wohnzimmer, Arbeitszimmer, Gästezimmer etc. Als Sitzmöglichkeit wird ein Hocker oder eine Bank empfohlen.

Optional auch als Variante mit Bluetooth-Funktion erhältlich.



FARBEN PANEEL



AUS DER PRAXIS



Benjamin Hirth Physiotherapie-Praxis,
Altbach – www.physio-hirth.de

„Die Infrarottherapie arbeitet mit heilsamer Tiefenwärme. Dabei transportiert unser Blut die freigesetzte Wärme im gesamten Körper bis in die Extremitäten. Durch den Anstieg der Körpertemperatur weitet sich das Kapillarsystem und der Stoffwechsel wird aktiviert. Dies wirkt sich positiv auf die Gesundheit aus.“

- **Bewegungsapparat:** Die Muskulatur wird stärker durchblutet und Verspannungen sowie lokale Blockaden werden gelöst.
- **Vegetatives Nervensystem:** Autonome körperinterne Vorgänge werden aktiviert und es kann ein Ausgleich stattfinden, z.B. des gesamten Organsystems.
- **Immunsystem:** Der Temperaturanstieg veranlasst den Körper, vermehrt Abwehrstoffe zu bilden und auszusenden.
- **Psyche:** Durch die Entspannung wird die Ausschüttung von stressauslösenden Botenstoffen vermindert und das Allgemeinbefinden positiv gesteigert.



MALAGA –
INFRAROT FÜR JEDERMANN!

MALAGA INFRAROTPANEEL

Infrarotpaneel MALAGA	0038668	1.990,00	8
------------------------------	---------	-----------------	---

Infrarotpaneel bestehend aus:

- 1 Paneelrahmen (lackiert, Aluoptik) mit Glasaufsatz
- 1 in den Glasaufsatz integriertes Touch-Bedienelement
- 2 Rückenlehnen aus PU-Material mit höhenverstellbarer Kopfstütze

Höhe 110 cm

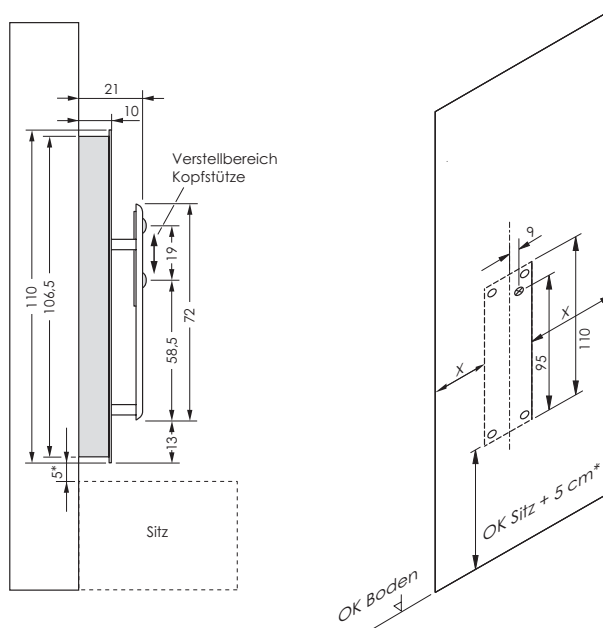
Infrarotpaneel MALAGA Bluetooth	0038669	2.555,00	8
--	---------	-----------------	---

Infrarotpaneel bestehend aus:

- 1 Paneelrahmen (lackiert, Aluoptik) mit Glasaufsatz
- 1 in den Glasaufsatz integriertes Touch-Bedienelement
- 2 Lautsprecher und Bluetooth-Receiver
- 2 Rückenlehnen aus PU-Material mit höhenverstellbarer Kopfstütze

Höhe 110 cm

Technische Voraussetzungen



Das Infrarotpaneel ist an der Wand frei positionierbar. Abstand X min. 20 cm für angenehmen Sitzkomfort einhalten.

- ⊗ 0,5 m freies Kabelende für Infrarotstrahler
- in diesem Bereich wird gebohrt, bitte keine Leitungen verlegen

* bei einem mobilen Sitz, wie zum Beispiel einem Hocker ORLANDO oder SEATTLE, kann das Paneel auch tiefer montiert werden.

BAULICHE VORAUSSETZUNGEN

- gerade ebene Wand
- Boden und Wände eben
- alle Leitungen unterputz

ELEKTROANSCHLUSS

Für das Infrarotpaneel kann entweder ein fester Stromanschluss gelegt werden oder es kann optional auch in eine vorhandene Steckdose mit Fehlerstromschutzschalter eingesteckt werden.

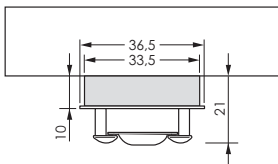
Vorgaben bei festem Stromanschluss

Bei festem Stromanschluss für das Infrarotpaneel muss ein separater Stromanschluss mit separater Absicherung und separatem Fehlerstromschutzschalter gelegt werden.

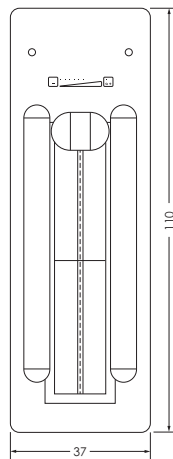
- Versorgungsspannung 230 VAC/50Hz
- Absicherung 16 A-B
- separater Fehlerstromschutzschalter 2-polig vorgeschrieben: RCD mit $I \Delta N \leq 30 \text{ mA}$ (Überspannungskategorie III)
- maximale Leistung des Infrarotstrahlers: 535 W
- Anschlussleitung NYM-J 3 x 1,5 mm² mit 0,5 m freiem Kabelende



Draufsicht



Vorderansicht



Produktfilm



BILBAO INFRAROTPANEEL

110 x 37 x 2,5 / 13,5 cm (H x B x T)

Das Infrarotpaneel BILBAO ist speziell für den Nassbereich konzipiert. Denn BILBAO macht aus fast jeder Dusche eine Infrarotkabine. Das Infrarotelement besteht aus einem lackierten Paneelrahmen in Alu-optik und einem Glasaufsatz mit integrierter Infrarot-Wärmequelle. Zur Auswahl stehen die Farben Coffee, Dark Black, Obscure, Pearl oder Snow. Die Bedienung erfolgt über ein in den Glasaufsatz integriertes Touch-Bedienfeld. Zwei weiche Rückenlehnen mit höhenverstellbarer Kopfstütze aus pflegeleichtem PU-Material und eine Halterung in Alu-Exloxal gehören zum Lieferumfang und sorgen für den optimalen Abstand zur Wärmequelle. Für die Installation werden eine Wandinstallationseinheit sowie die dazugehörige Dichtmanschette benötigt. Das Infrarotelement ist frei positionierbar. Als Sitzmöglichkeit können Bänke, Hocker oder bauseits erstellte Sitzgelegenheiten genutzt werden.

Optional auch als Variante mit Bluetooth-Funktion erhältlich.



FARBEN PANEEL



WANDINSTALLATIONSEINHEIT

Bestehend aus: Wandinstallationseinheit, Bauschutzkappe, Zwischenrahmen mit Dichtmanschette und Anschlussteilen.



Wandinstallationseinheit 108 x 25 x 9,5 cm (H x B x T)



BILBAO INFRAROTPANEEL

Infrarotpaneel BILBAO	003743	2.790,00	8
------------------------------	--------	-----------------	---

Infrarotpaneel bestehend aus:
 1 Paneelrahmen (lackiert, Aluoptik) mit Glasaufsatz
 1 in den Glasaufsatz integriertes Touch-Bedienelement
 2 Rückenlehnen aus PU-Material mit höhenverstellbarer Kopfstütze

Höhe 110 cm

Zur Montage von BILBAO Infrarotpaneel wird zwingend die Wandinstallationseinheit (0033563) benötigt.

Infrarotpaneel BILBAO mit Bluetooth	0037441	3.355,00	8
--	---------	-----------------	---

Infrarotpaneel bestehend aus:
 1 Paneelrahmen (lackiert, Aluoptik) mit Glasaufsatz
 1 in den Glasaufsatz integriertes Touch-Bedienelement
 1 Lautsprecher und Bluetooth-Receiver
 2 Rückenlehnen aus PU-Material mit höhenverstellbarer Kopfstütze

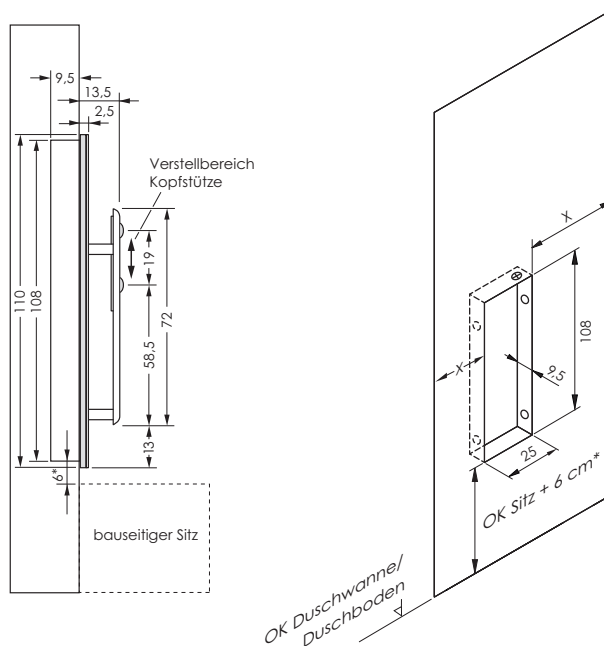
Höhe 110 cm

Zur Montage von BILBAO Infrarotpaneel wird zwingend die Wandinstallationseinheit (0033563) benötigt.

Wandinstallationseinheit Infrarotpaneel	0033563	595,00	8
--	---------	---------------	---

inkl. Unterputzset mit Dichtmanschette und Anschlussteilen zur Vorinstallation in der Rohbauphase.

Technische Voraussetzungen



Das Infrarotpaneel ist an der Wand frei positionierbar. Abstand X min. 20 cm für angenehmen Sitzkomfort einhalten.

- ⊗ 0,5 m freies Kabelende für Infrarotstrahler
- in diesem Bereich wird gebohrt, bitte keine Leitungen verlegen

* bei einem mobilen Sitz, wie zum Beispiel einem Hocker ORLANDO oder SEATTLE, kann das Paneel auch tiefer montiert werden.

BAULICHE VORAUSSETZUNGEN

- gerade ebene Wand
- Boden und Wände eben und durchgehend abgedichtet, gefliest und verfugt
- Eckfugen an Wand und Boden nach Vorschrift mit Silikon verfugt
- alle Leitungen unterputz
- Wandinstallationseinheit für Technik muss zum Verlegen des Stromanschlusses in der Rohbauphase unterputz in die Wand eingelassen werden (**Vorderkante darf nicht über Fliese überstehen**),
Abmessung Wandinstallationseinheit: 108 x 25 x 9,5 cm (Befestigungspunkte und Anschlüsse sind nicht berücksichtigt)

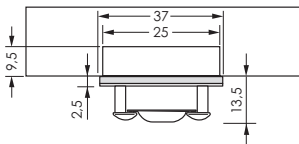
ELEKTROANSCHLUSS

Für das Infrarotpaneel muss ein separater Stromanschluss mit separater Absicherung und separatem Fehlerstromschutzschalter gelegt werden.

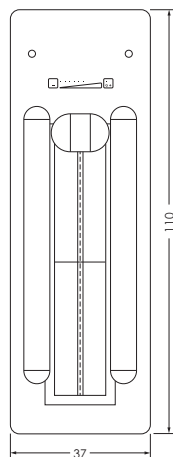
- Versorgungsspannung 230 VAC/50Hz
- Absicherung 16 A-B
- separater Fehlerstromschutzschalter 2-polig vorgeschrieben: RCD mit $I \Delta N \leq 30 \text{ mA}$ (Überspannungskategorie III)
- maximale Leistung des Infrarotstrahlers: 535 W
- Anschlussleitung NYM-J 3 x 1,5 mm² mit 0,5 m freiem Kabelende



Draufsicht



Vorderansicht



Das Infrarotpaneel wurde von DEKRA auf die Produktsicherheit und die Infrarotstrahlung geprüft sowie von Kiwa auf die Bauwerksabdichtung.

PALMA INFRAROTPANEEL

110 x 37 x 10 / 21 cm (H x B X T)

Das kompakte Infrarotpaneel PALMA wird auf die Fliese vor die Wand montiert. Es ist wasserdicht und kann je nach räumlichen Gegebenheiten in der Dusche positioniert werden. So kann auch eine Dusche zur Infrarotkabine nachgerüstet werden. Voraussetzung ist ein Stromanschluss im Paneelbereich. Das wasserdichte Infrarotelement besteht aus einem Paneelrahmen in Aluoptik und einem Glasaufsatz mit integrierter Infrarot-Wärmequelle. Das Glas ist wahlweise in den Farben Coffee, Dark Black, Obscure, Pearl oder Snow lieferbar. Bedient wird es über ein in den Glasaufsatz integriertes Touchfeld. Zwei Rückenlehnen mit höhenverstellbarer Kopfstütze aus weichem PU-Material und eine Halterung in Alu-Eloxal gehören zum Lieferumfang. Dadurch ist der optimale Abstand zum Infrarotelement gewährleistet. Als Sitzmöglichkeit sind Hocker oder Bank möglich. Dank der platzsparenden Konstruktion beträgt die Paneeltiefe lediglich 10 cm. Inklusiv Rückenlehnen trägt das Infrarotpaneel PALMA 21 cm auf der Wand auf.

Optional auch als Variante mit Bluetooth-Funktion erhältlich.



FARBEN PANEEL



7 PLUSPUNKTE FÜR GESUNDHEIT UND WOHLBEFINDEN

- heilsame Infrarot-Tiefenwärme
- sanfte und sichere Wärmeanwendung
- kann positiv auf Bewegungsapparat und Psyche wirken
- kann das Immunsystem stärken
- Linderung von Verspannungen im Rücken- und Nackenbereich
- Infrarotmodule kompakt & platzsparend unterzubringen, auch zum Nachrüsten
- geprüfte Sicherheit: überall im Badezimmer nutzbar – auch in der Dusche



PALMA INFRAROTPANEEL

Infrarotpaneel PALMA

0034645

2.790,00

8

Infrarotpaneel bestehend aus:

- 1 Paneelrahmen (lackiert, Aluoptik) mit Glasaufsatz
- 1 in den Glasaufsatz integriertes Touch-Bedienelement
- 2 Rückenlehnen aus PU-Material mit höhenverstellbarer Kopfstütze

Höhe 110 cm

Infrarotpaneel PALMA mit Bluetooth

0037442

3.355,00

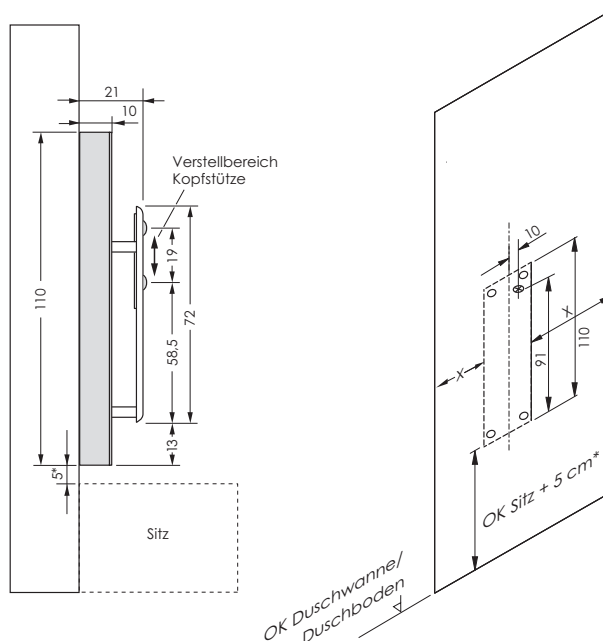
8

Infrarotpaneel bestehend aus:

- 1 Paneelrahmen (lackiert, Aluoptik) mit Glasaufsatz
- 1 in den Glasaufsatz integriertes Touch-Bedienelement
- 2 Lautsprecher und Bluetooth-Receiver
- 2 Rückenlehnen aus PU-Material mit höhenverstellbarer Kopfstütze

Höhe 110 cm

Technische Voraussetzungen



Das Infrarotpaneel ist an der Wand frei positionierbar. Abstand X min. 20 cm für angenehmen Sitzkomfort einhalten.

- ⊗ 0,5 m freies Kabelende für Infrarotstrahler
- an dieser Stelle wird gebohrt, bitte hier keine Leitungen verlegen

* bei einem mobilen Sitz, wie zum Beispiel einem Hocker ORLANDO oder SEATTLE, kann das Paneel auch tiefer montiert werden.

BAULICHE VORAUSSETZUNGEN

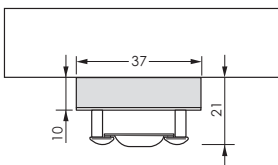
- gerade ebene Wand
- Boden und Wände eben und durchgehend abgedichtet, gefliest und verfugt
- alle Leitungen unterputz

ELEKTROANSCHLUSS

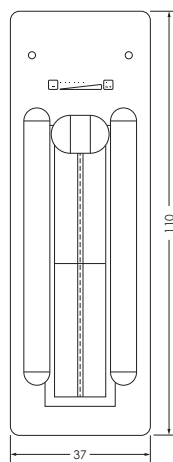
Für das Infrarotpaneel muss ein separater Stromanschluss mit separater Absicherung und separatem Fehlerstromschutzschalter gelegt werden.

- Versorgungsspannung 230 VAC/50Hz
- Absicherung 16 A-B
- separater Fehlerstromschutzschalter 2-polig vorgeschrieben:
RCD mit $I \Delta N \leq 30 \text{ mA}$
(Überspannungskategorie III)
- maximale Leistung des Infrarotstrahlers: 535 W
- Anschlussleitung NYM-J 3 x 1,5 mm² mit 0,5 m freiem Kabelende

Draufsicht




Vorderansicht



Das Infrarotpaneel wurde von DEKRA auf die Produktsicherheit und die Infrarotstrahlung geprüft.





DIE BEDIENUNG

Kinderleicht ist die Bedienung der Infrarotmodule. Mit nur 2 Tasten lässt sich die Intensität wunderbar dem eigenen Wohlempfinden anpassen.

BEQUEM ENTSPANNEN

Die fest montierten Rückenlehnen sorgen für den optimalen Abstand zwischen Körper und Wärmequelle. Die höhenverstellbare Kopfstütze lässt sich auf die jeweilige Körpergröße ausrichten.



DIE BEDIENUNG
IST KINDERLEICHT. SO KANN MAN SICH
GANZ AUFS WESENTLICHE KONZENTRIEREN:
DIE ENTSPANNUNG.



ENTERTAINMENT

Optional sorgt ein Bluetooth-Receiver und unsichtbare Lautsprecher für die Lieblingsunterhaltung beim Entspannen. Bestehend aus einem Bluetooth-Empfänger mit integriertem Stereoverstärker (2 x 5 W). Geeignet zum Audioempfang von bluetoothfähigen Geräten wie Smartphones, Tablet-PC's, MP3-Player, Laptops. Der Bluetooth-Empfänger baut eine Verbindung auf und der Titel kann abgespielt werden. Bedienung und Lautstärkeregelung erfolgt über das Abspielgerät. Inkl. nicht sichtbar am Produkt angebrachte Lautsprecher (4 Ohm), Nenn-/Audiobelastbarkeit 6/15 Watt.



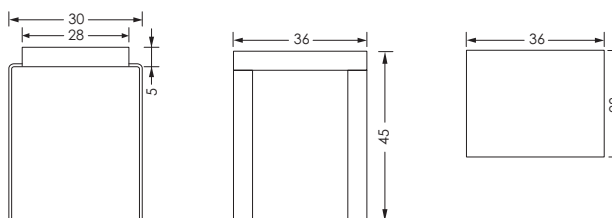
ZUR INFRAROTDUSCHE GEHÖRT
 NATÜRLICH AUCH EIN PRAKTISCHER HOCKER
 ODER EINE GROSSZÜGIGE BANK.



HOCKER ORLANDO

Ob als Sitzgelegenheit in oder vor der Dusche, ein bequemer Hocker im Bad ist praktisch. Gestell in Edelstahl gebürstet, Sitzfläche aus weichem PU-Material in den Farben Arctic White oder Schwarz. 45 x 36 x 30 cm (H x B x T).

Hocker ORLANDO	belastbar bis 130 kg, Gewicht 8,5 kg	0028451	435,00	2
----------------	--------------------------------------	---------	---------------	---

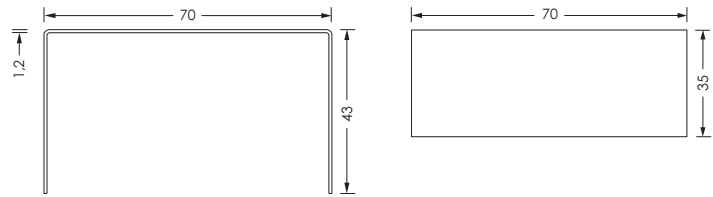




BANK PORTLAND

Schlicht und elegant. Die aus Mineralwerkstoff gefertigte Bank kann in – aber auch außerhalb der Dusche genutzt werden. Farbe Arctic White, 43 x 70 x 35 cm (H x B x T).

Bank PORTLAND	belastbar bis 100 kg, Gewicht 11 kg	0038041	650,00	2
----------------------	-------------------------------------	---------	---------------	---

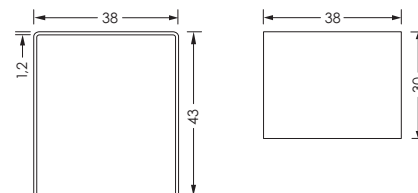


HOCKER SEATTLE / SEATTLE XL

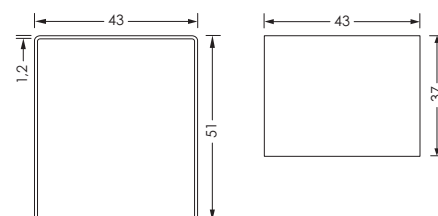
Schlicht und elegant. Die aus Mineralwerkstoff gefertigten Hocker können in – aber auch außerhalb der Dusche genutzt werden. Farbe Arctic White, 43 x 38 x 30 cm / 51 x 43 x 37 cm (XL) (H x B x T).

Hocker SEATTLE	belastbar bis 100 kg, Gewicht 7 kg	0037445	490,00	2
Hocker SEATTLE XL	belastbar bis 100 kg, Gewicht 10,5 kg	0038040	550,00	2

Hocker SEATTLE



Hocker SEATTLE XL



WASCHTISCHE MINERALWERKSTOFF



WASCHTISCHE

ab Seite 374



WASCHTISCHPLATTEN

ab Seite 380



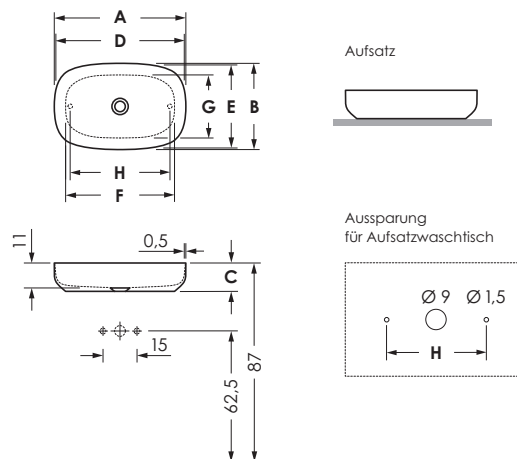
MILANO

Maße	42 x 30 x 12,5 cm	0040343	415,00
	48 x 32 x 12,5 cm	0040344	425,00
	48 x 38 x 12,5 cm	0040345	440,00
	58 x 38 x 12,5 cm	0040346	475,00

Arctic White

passendes Möbel in Verbindung mit Abdeckplatte erhältlich

Preisgruppe	PG 7
Schaffventil	Mineralwerkstoff (permanent geöffnet)
Überlauf	ohne



MILANO	A	B	C	D	E	F	G	H		Gewicht
42	42	30	12,5	41	29	32	20	28		ca. 4 kg
48 / 32	48	32	12,5	47	31	38	21,5	34		ca. 4,5 kg
48 / 38	48	38	12,5	47	37	38	27,5	34		ca. 5,5 kg
58	58	38	12,5	57	37	48	28	44		ca. 6,5 kg

ZUBEHÖR

Schaffventil Chrom permanent geöffnet	0033551	47,00	2
Schaffventil Arctic White (Mineralwerkstoff) permanent geöffnet	0040364	120,00	2
Siphon Röhre (Chrom)	0033438	28,00	2
Viega Raumspar Siphon	0035278	34,00	2
Mineralwerkstoff Reiniger, 500 ml	0038776	15,00	2



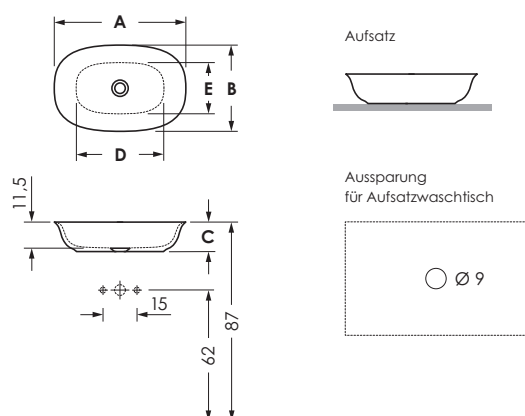


PESCARA

Maße	48 x 32 x 13 cm	0040347	425,00
	58 x 38 x 13 cm	0040348	480,00

Arctic White
passendes Möbel in Verbindung mit Abdeckplatte erhältlich

Preisgruppe	PG 7
Schaffventil	Mineralwerkstoff (permanent geöffnet)
Überlauf	ohne



PESCARA	A	B	C	D	E					Gewicht	
48	48	32	13	32	19						ca. 5 kg
58	58	38	13	38,5	22,5						ca. 7,5 kg

ZUBEHÖR

Schaffventil Chrom permanent geöffnet	0033551	47,00	2
Schaffventil Arctic White (Mineralwerkstoff) permanent geöffnet	0040364	120,00	2
Siphon Röhre (Chrom)	0033438	28,00	2
Viega Raumspar Siphon	0035278	34,00	2
Mineralwerkstoff Reiniger, 500 ml	0038776	15,00	2



OPTIONEN MINERALWERKSTOFF-WASCHTISCHE

SCHAFTVENTIL MINERALWERKSTOFF FÜR WASCHTISCHE

Der aus Mineralwerkstoff gefertigte Ablaufdeckel bildet optisch eine Einheit mit dem Waschtisch und ist permanent geöffnet.

	0040364	120,00	2
--	---------	--------	---



SCHAFTVENTIL CHROM

Der verchromte Ablaufdeckel setzt einen markanten Akzent – auf Wunsch auch in Sonderfarbe. Permanent geöffnet.

	0033551	47,00	2
--	---------	-------	---



MINERALWERKSTOFF REINIGER

Sanftes Pflege- und Reinigungsmittel (500 ml) für Duschwannen, Waschtische und Wandverkleidungen aus Mineralwerkstoff. Entfernt Kalk und andere Ablagerungen. Ist abrasiv und nicht geeignet für glänzende Oberflächen von Armaturen, Glas oder ähnlichem.

	0038776	15,00	2
--	---------	-------	---



VIEGA RAUMSPAR SIPHON

Ideal zur Kombination mit den Möbeln BASE / CUBE.

	0035278	34,00	2
--	---------	-------	---



SIPHON RÖHRE CHROM

	0033438	28,00	2
--	---------	-------	---



TECHNISCHE HINWEISE MINERALWERKSTOFF-WASCHTISCHE

ABLAUF MINERALWERKSTOFF-WASCHTISCHE

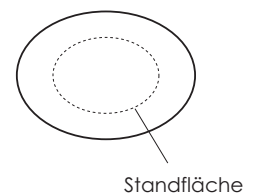
Die Mineralwerkstoff-Waschtische haben keinen Überlauf. Das Schaftventil muss permanent geöffnet sein. Es kann wahlweise ein Schaftventil in Chrom oder Mineralwerkstoff eingebaut werden.

MATERIALBESCHAFFENHEIT

Mineralwerkstoff-Waschtische werden aus durchgefärbtem Mineralwerkstoff gegossen.

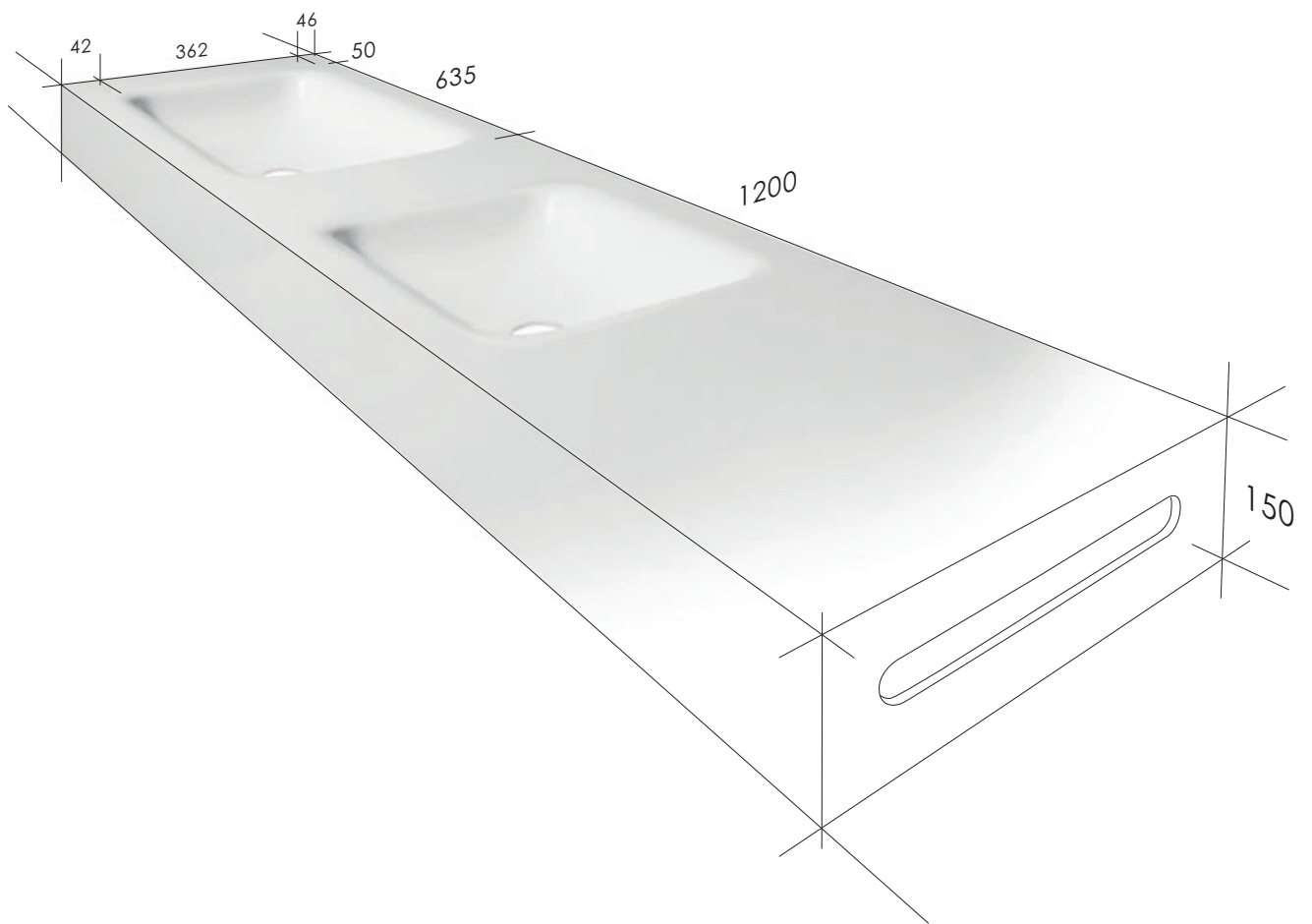
MONTAGE VON MINERALWERKSTOFF-WASCHTISCHEN

Mineralwerkstoff-Waschtische können auf bauseits gestellten Konsolen oder Möbeln in Kombination mit einer Abdeckplatte CUBE oder BASE platziert werden.



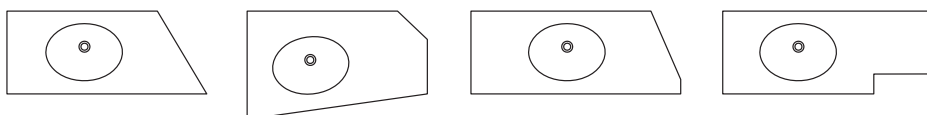
HINWEIS


Sollten andere Montagelösungen als die von Repabad empfohlenen verwendet werden, übernehmen wir für eventuell auftretende Schäden, die durch eine nicht wie oben beschriebene Montage entstehen, keine Haftung.



WASCHTISCHPLATTEN – INDIVIDUELL NACH KUNDENWUNSCH

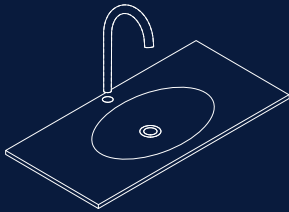
Die angenehm mattweiße Oberfläche des Mineralwerkstoffs verblüfft durch den samtig weichen Touch. Das durchgefärbte Material ist besonders widerstandsfähig und kleinere Kratzer können einfach ausgeschliffen werden. Bei Mineralwerkstoffprodukten haben wir die Möglichkeit, auf die besonderen Wünsche unserer Kunden ganz individuell einzugehen. So sind Sondermaße oder spezielle geometrische Anforderungen willkommen. Wahlweise können Waschtischplatten auch mit Schürze gefertigt werden und Extras, wie eine pflegeleichte Wischleiste, Hahnloch oder ein praktischer Handtuchausschnitt, integriert werden.





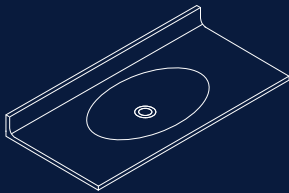
SONDERFORMEN

Millimetergenaue Übernahme von Dimensionen, Radien und Winkeln



HAHNLOCH

Anzahl und Position frei wählbar



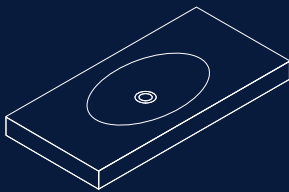
WISCHLEISTE

Praktisches Extra für eine leichte Reinigung



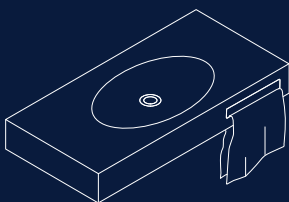
MÖBELKOMBINATION

Passgenaue Kombinationen und Lieferung aus einer Hand



MIT SCHÜRZE

Höhe und Anzahl von Seiten werden frei gewählt



HANDTUCH-AUSSCHNITT

Elegantes Extra und individuell positionierbar

SHARP

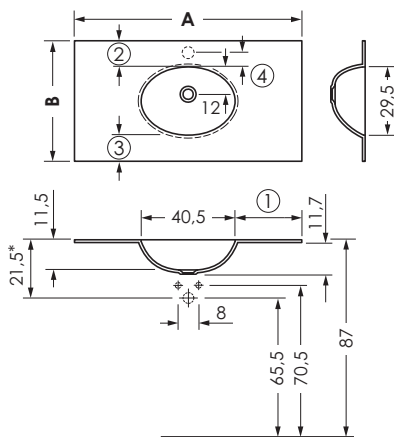
Wie aus einem Guss
und trotzdem grenzt sich das Becken
von der Waschtischplatte durch einen
scharfen Übergang exakt ab.



WASCHTISCHPLATTE SHARP

Oberfläche Mineralwerkstoff ohne Überlauf für Schaffventil permanent geöffnet, Materialstärke 1,2 cm, Farbe Arctic White.

SHARP 41

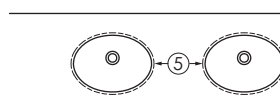


Passende Möbel in den Breiten 60 / 70 / 80 / 90 / 100 / 120 / 140 / 160 / 180 / 200 cm erhältlich.

Maß A	Maß B				
bis 60 cm	bis 60 cm	ca. 16 kg	0038044	1.620,00	7
bis 70 cm	bis 60 cm	ca. 16,5 kg	0038045	1.660,00	7
bis 80 cm	bis 60 cm	ca. 17 kg	0038034	1.710,00	7
bis 90 cm	bis 60 cm	ca. 17,5 kg	0038046	1.750,00	7
bis 100 cm	bis 60 cm	ca. 18 Kg	0035185	1.795,00	7
bis 120 cm	bis 60 cm	ca. 19 Kg	0035186	1.880,00	7
bis 150 cm	bis 60 cm	ca. 21 kg	0035187	2.050,00	7
bis 180 cm	bis 60 cm	ca. 23 Kg	0035332	2.175,00	7
bis 200 cm	bis 60 cm	ca. 25 kg	0035188	2.265,00	7

andere Abmessungen auf Anfrage

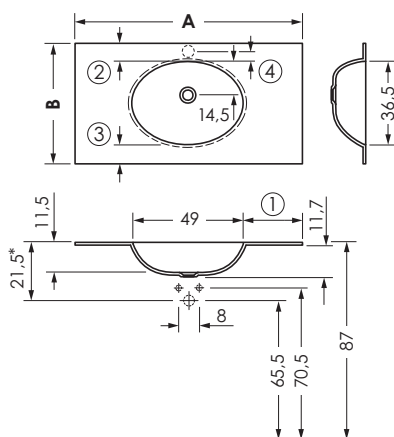
Aufpreis 2. Becken	ca. 6 kg	0035345	800,00	7
--------------------	----------	---------	--------	---



Doppelwaschtisch

Bei Sonderformen ist die längste Länge und Breite zur Ermittlung des Preises relevant.

SHARP 49

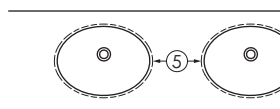


Passende Möbel in den Breiten 60 / 70 / 80 / 90 / 100 / 120 / 140 / 160 / 180 / 200 cm erhältlich.

Maß A	Maß B				
bis 60 cm	bis 60 cm	ca. 16 kg	0038047	1.655,00	7
bis 70 cm	bis 60 cm	ca. 16,5 kg	0038048	1.700,00	7
bis 80 cm	bis 60 cm	ca. 17 kg	0038035	1.745,00	7
bis 90 cm	bis 60 cm	ca. 17,5 kg	0038049	1.780,00	7
bis 100 cm	bis 60 cm	ca. 18 Kg	0037553	1.830,00	7
bis 120 cm	bis 60 cm	ca. 19 Kg	0037554	1.920,00	7
bis 150 cm	bis 60 cm	ca. 21 kg	0037555	2.080,00	7
bis 180 cm	bis 60 cm	ca. 23 Kg	0037556	2.210,00	7
bis 200 cm	bis 60 cm	ca. 25 kg	0037557	2.300,00	7

andere Abmessungen auf Anfrage

Aufpreis 2. Becken	ca. 6 kg	0035351	795,00	7
--------------------	----------	---------	--------	---



Doppelwaschtisch

Bei Sonderformen ist die längste Länge und Breite zur Ermittlung des Preises relevant.

- ① > 5 cm (bei Konsolen > 10 cm)
- ② > 1,5 cm (bei CUBE + BASE** > 3,1 cm)
mit Wischleiste > 4,5 cm,
mit Armaturenbohrung > 10 cm,
mit Armaturenbohrung + Wischleiste > 12,5 cm
- ③ > 1,5 cm (mit Schürze > 2,5 cm)
bei CUBE > 4,7 cm
bei BASE** > 6,7 cm
- ④ > 4 cm für Armaturenbohrung
- ⑤ > 10 cm

* in Kombination mit den Möbeln CUBE / BASE mit einem Auszug muss dieses Maß exakt eingehalten werden

** nicht bei SHARP 49

ZUBEHÖR

Schaffventil Chrom permanent geöffnet	0033551	47,00	2
Schaffventil Arctic White (Mineralwerkstoff) permanent geöffnet	0037635	120,00	2
Siphon Röhre (Chrom)	0033438	28,00	2
Viega Raumspar Siphon	0035278	34,00	2
Schürze 15 cm Höhe / Preis pro laufender Meter	0035330	170,00	7
Wischleiste 4 cm Höhe / Preis pro laufender Meter	0035331	295,00	7
Hahnloch	0035328	45,00	7
Lochanschnitt individuell bis 15 cm	0035320	90,00	7
Handtuchanschnitt	0035346	215,00	7
Konsole 30 cm	0026150	130,00	2
Konsole 40 cm	0026151	135,00	2
Konsole 50 cm	0025345	145,00	2
Mineralwerkstoff Reiniger, 500 ml	0038776	15,00	2

Alle Preise in € zzgl. ges. MwSt.

Änderungen im Sinne technischer und optischer Verbesserungen vorbehalten. Für Irrtümer und Druckfehler übernehmen wir keine Haftung.



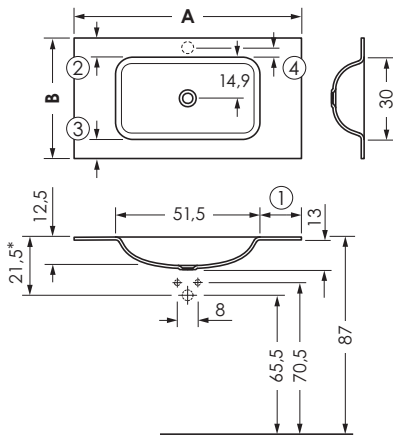
SOFT

Das aus einer Platte tiefgezogene Becken hat keine Kanten und Ecken – einfach nur „soft“.

WASCHTISCHPLATTE SOFT

Oberfläche Mineralwerkstoff ohne Überlauf für Schaffventil permanent geöffnet, Materialstärke 1,2 cm, Farbe Arctic White.

SOFT 51

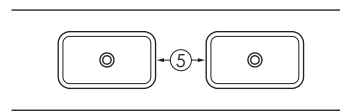


Passende Möbel in den Breiten 70 / 80 / 90 / 100 / 120 / 140 / 160 / 180 / 200 cm erhältlich.

Maß A	Maß B				
bis 70 cm	bis 60 cm	ca. 16,5 kg	0035173	1.550,00	7
bis 80 cm	bis 60 cm	ca. 17 kg	0038032	1.600,00	7
bis 90 cm	bis 60 cm	ca. 17,5 kg	0038042	1.640,00	7
bis 100 cm	bis 60 cm	ca. 18 kg	0035175	1.690,00	7
bis 120 cm	bis 60 cm	ca. 19 kg	0035176	1.770,00	7
bis 150 cm	bis 60 cm	ca. 21 kg	0035177	1.935,00	7
bis 180 cm	bis 60 cm	ca. 23 kg	0035329	2.065,00	7
bis 200 cm	bis 60 cm	ca. 25 kg	0035178	2.155,00	7

andere Abmessungen auf Anfrage

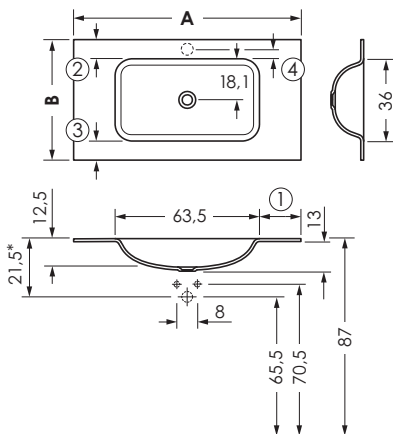
Aufpreis 2. Becken	ca. 6 kg	0035347	725,00	7
--------------------	----------	---------	--------	---



Doppelwaschtisch

Bei Sonderformen ist die längste Länge und Breite zur Ermittlung des Preises relevant.

SOFT 63

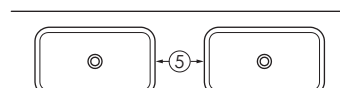


Passende Möbel in den Breiten 80 / 90 / 100 / 120 / 140 / 160 / 180 / 200 cm erhältlich

Maß A	Maß B				
bis 80 cm	bis 60 cm	ca. 17 kg	0038033	1.670,00	7
bis 90 cm	bis 60 cm	ca. 17,5 kg	0038043	1.715,00	7
bis 100 cm	bis 60 cm	ca. 18 kg	0037545	1.760,00	7
bis 120 cm	bis 60 cm	ca. 19 kg	0037546	1.850,00	7
bis 150 cm	bis 60 cm	ca. 19 kg	0037547	2.005,00	7
bis 180 cm	bis 60 cm	ca. 23 kg	0037548	2.140,00	7
bis 200 cm	bis 60 cm	ca. 25 kg	0037549	2.230,00	7

andere Abmessungen auf Anfrage

Aufpreis 2. Becken	ca. 6 kg	0035348	740,00	7
--------------------	----------	---------	--------	---



Doppelwaschtisch

Bei Sonderformen ist die längste Länge und Breite zur Ermittlung des Preises relevant.

- ① > 5 cm (bei Konsolen > 10 cm)
- ② > 1 cm (bei CUBE + BASE > 2,6 cm)
mit Wischleiste > 4,5 cm,
mit Armaturenbohrung > 9 cm,
mit Armaturenbohrung + Wischleiste > 11,5 cm
- ③ > 1 cm (mit Schürze > 3 cm)
bei CUBE > 4,2 cm
bei BASE > 6,2 cm
- ④ > 3,5 cm für Armaturenbohrung
- ⑤ > 8,5 cm

* in Kombination mit den Möbeln CUBE / BASE mit einem Auszug muss dieses Maß exakt eingehalten werden

ZUBEHÖR

Schaffventil Chrom permanent geöffnet	0033551	47,00	2
Schaffventil Arctic White (Mineralwerkstoff) permanent geöffnet	0037635	120,00	2
Siphon Röhre (Chrom)	0033438	28,00	2
Viega Raumspar Siphon	0035278	34,00	2
Schürze 15 cm Höhe / Preis pro laufender Meter	0035330	170,00	7
Wischleiste 4 cm Höhe / Preis pro laufender Meter	0035331	295,00	7
Hahnloch	0035328	45,00	7
Lochausschnitt individuell bis 15 cm	0035320	90,00	7
Handtuchausschnitt	0035346	215,00	7
Konsole 30 cm	0026150	130,00	2
Konsole 40 cm	0026151	135,00	2
Konsole 50 cm	0025345	145,00	2
Mineralwerkstoff Reiniger, 500 ml	0038776	15,00	2

Alle Preise in € zzgl. ges. MwSt.

Änderungen im Sinne technischer und optischer Verbesserungen vorbehalten. Für Irrtümer und Druckfehler übernehmen wir keine Haftung.



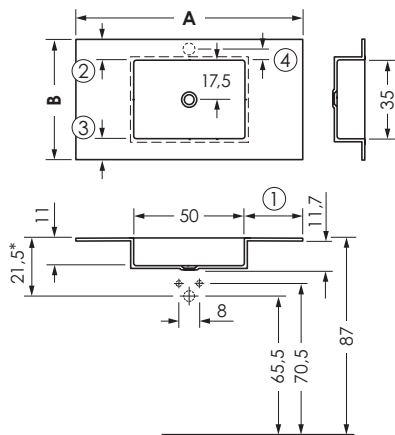
SQUARE

Die rechteckige Geometrie ist modern und dennoch zeitlos. Weiche Radien im unteren Teil erleichtern die Pflege.

WASCHTISCHPLATTE SQUARE

Oberfläche Mineralwerkstoff ohne Überlauf für Schaffventil permanent geöffnet, Materialstärke 1,2 cm, Farbe Arctic White.

SQUARE 50

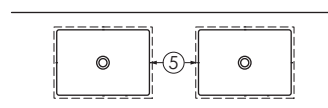


Passende Möbel in den Breiten 60 / 70 / 80 / 90 / 100 / 120 / 140 / 160 / 180 / 200 cm erhältlich.

Maß A	Maß B				
bis 60 cm	bis 60 cm	ca. 16 kg	0039234	2.315,00	7
bis 70 cm	bis 60 cm	ca. 16,5 kg	0039235	2.370,00	7
bis 80 cm	bis 60 cm	ca. 17 kg	0039236	2.420,00	7
bis 90 cm	bis 60 cm	ca. 17,5 kg	0039237	2.475,00	7
bis 100 cm	bis 60 cm	ca. 18 kg	0039238	2.520,00	7
bis 120 cm	bis 60 cm	ca. 19 kg	0039239	2.625,00	7
bis 150 cm	bis 60 cm	ca. 21 kg	0039240	2.805,00	7
bis 180 cm	bis 60 cm	ca. 23 kg	0039241	2.955,00	7
bis 200 cm	bis 60 cm	ca. 25 kg	0039242	3.060,00	7

andere Abmessungen auf Anfrage

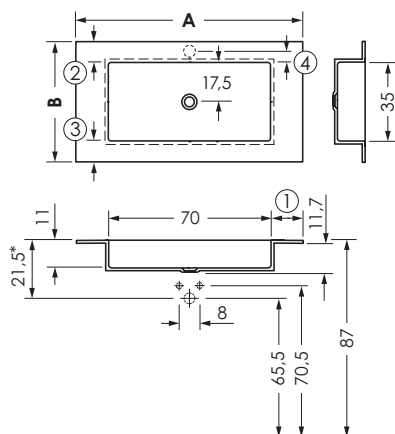
Aufpreis 2. Becken	ca. 6 kg	0039243	1.640,00	7
--------------------	----------	---------	----------	---



Doppelwaschtisch

Bei Sonderformen ist die längste Länge und Breite zur Ermittlung des Preises relevant.

SQUARE 70

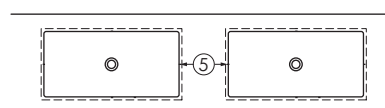


Passende Möbel in den Breiten 80 / 90 / 100 / 120 / 140 / 160 / 180 / 200 cm erhältlich.

Maß A	Maß B				
bis 80 cm	bis 60 cm	ca. 17 kg	0039244	2.725,00	7
bis 90 cm	bis 60 cm	ca. 17,5 kg	0039245	2.780,00	7
bis 100 cm	bis 60 cm	ca. 18 kg	0039246	2.830,00	7
bis 120 cm	bis 60 cm	ca. 19 kg	0039247	2.930,00	7
bis 150 cm	bis 60 cm	ca. 21 kg	0039248	3.110,00	7
bis 180 cm	bis 60 cm	ca. 23 kg	0039249	3.265,00	7
bis 200 cm	bis 60 cm	ca. 25 kg	0039250	3.365,00	7

andere Abmessungen auf Anfrage

Aufpreis 2. Becken	ca. 6 kg	0039251	1.930,00	7
--------------------	----------	---------	----------	---



Doppelwaschtisch

Bei Sonderformen ist die längste Länge und Breite zur Ermittlung des Preises relevant.

- ① > 5 cm (bei Konsolen > 10 cm)
- ② > 1,5 cm (bei CUBE + BASE > 3,1 cm)
mit Wischleiste > 4,5 cm,
mit Armaturenbohrung > 10 cm,
mit Armaturenbohrung + Wischleiste > 12,5 cm
- ③ > 1,5 cm (mit Schürze > 2,5 cm)
bei CUBE > 4,7 cm / bei BASE > 6,7 cm
- ④ > 4 cm für Armaturenbohrung
- ⑤ > 10 cm

* in Kombination mit den Möbeln CUBE / BASE mit einem Auszug muss dieses Maß exakt eingehalten werden

ZUBEHÖR

Schaffventil Chrom permanent geöffnet	0033551	47,00	2
Schaffventil Arctic White (Mineralwerkstoff) permanent geöffnet	0037635	120,00	2
Siphon Röhre (Chrom)	0033438	28,00	2
Viega Raumspar Siphon	0035278	34,00	2
Schürze 15 cm Höhe / Preis pro laufender Meter	0035330	170,00	7
Wischleiste 4 cm Höhe / Preis pro laufender Meter	0035331	295,00	7
Hahnloch	0035328	45,00	7
Lochanschnitt individuell bis 15 cm	0035320	90,00	7
Handtuchanschnitt	0035346	215,00	7
Konsole 30 cm	0026150	130,00	2
Konsole 40 cm	0026151	135,00	2
Konsole 50 cm	0025345	145,00	2
Mineralwerkstoff Reiniger, 500 ml	0038776	15,00	2

Alle Preise in € zzgl. ges. MwSt.

Änderungen im Sinne technischer und optischer Verbesserungen vorbehalten. Für Irrtümer und Druckfehler übernehmen wir keine Haftung.



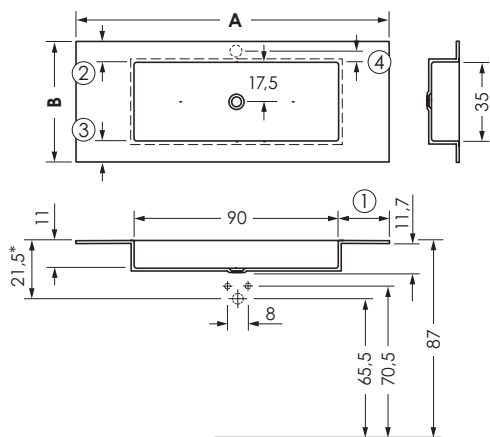
SQUARE

Bei einer Beckenbreite von bis zu 110 cm kann dieses Modell auch als Doppelwaschtisch mit 2 Armaturen genutzt werden.

WASCHTISCHPLATTE SQUARE

Oberfläche Mineralwerkstoff ohne Überlauf für Schaffventil permanent geöffnet, Materialstärke 1,2 cm, Farbe Arctic White.

SQUARE 90

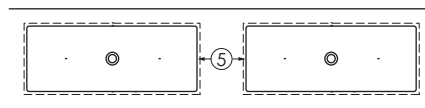


Passende Möbel in den Breiten 100 / 120 / 140 / 160 / 180 / 200 cm erhältlich.

Maß A	Maß B				
bis 100 cm	bis 60 cm	ca. 18 kg	0039255	3.115,00	7
bis 120 cm	bis 60 cm	ca. 19 kg	0039256	3.225,00	7
bis 150 cm	bis 60 cm	ca. 21 kg	0039257	3.405,00	7
bis 180 cm	bis 60 cm	ca. 23 kg	0039258	3.560,00	7
bis 200 cm	bis 60 cm	ca. 25 kg	0039259	3.660,00	7
bis 220 cm	bis 60 cm	ca. 27 kg	0039261	4.420,00	7
bis 240 cm	bis 60 cm	ca. 29 kg	0039474	4.780,00	7
bis 260 cm	bis 60 cm	ca. 31 kg	0039595	5.135,00	7

andere Abmessungen auf Anfrage

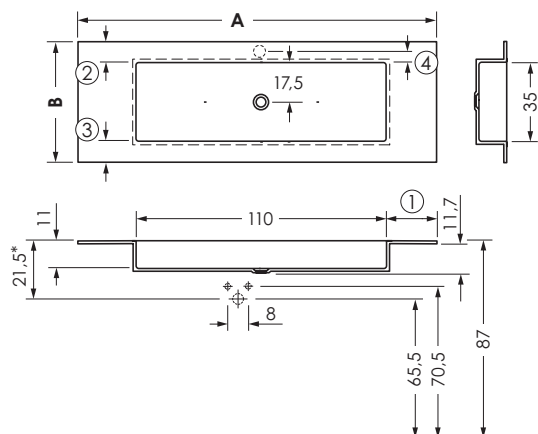
Aufpreis 2. Becken	ca. 7 kg	0039260	2.210,00	7
--------------------	----------	---------	-----------------	---



Doppelwaschtisch

Bei Sonderformen ist die längste Länge und Breite zur Ermittlung des Preises relevant.

SQUARE 110

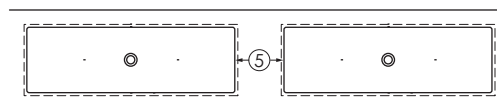


Passende Möbel in den Breiten 120 / 140 / 160 / 180 / 200 cm erhältlich.

Maß A	Maß B				
bis 120 cm	bis 60 cm	ca. 19 kg	0039263	3.515,00	7
bis 150 cm	bis 60 cm	ca. 21 kg	0039264	3.700,00	7
bis 180 cm	bis 60 cm	ca. 23 kg	0039265	3.850,00	7
bis 200 cm	bis 60 cm	ca. 25 kg	0039266	3.955,00	7
bis 220 cm	bis 60 cm	ca. 27 kg	0039422	4.685,00	7
bis 240 cm	bis 60 cm	ca. 29 kg	0039475	5.070,00	7
bis 260 cm	bis 60 cm	ca. 31 kg	0039596	5.485,00	7

andere Abmessungen auf Anfrage

Aufpreis 2. Becken	ca. 8 kg	0039267	2.495,00	7
--------------------	----------	---------	-----------------	---



Doppelwaschtisch

Bei Sonderformen ist die längste Länge und Breite zur Ermittlung des Preises relevant.

- ① > 5 cm (bei Konsolen > 10 cm)
- ② > 1,5 cm (bei CUBE + BASE > 3,1 cm)
mit Wischleiste > 4,5 cm,
mit Armaturenbohrung > 10 cm,
mit Armaturenbohrung + Wischleiste > 12,5 cm
- ③ > 1,5 cm (mit Schürze > 2,5 cm)
bei CUBE > 4,7 cm / bei BASE > 6,7 cm
- ④ > 4 cm für Armaturenbohrung
- ⑤ > 10 cm

* in Kombination mit den Möbeln CUBE / BASE mit einem Auszug muss dieses Maß exakt eingehalten werden

ZUBEHÖR

Schaffventil Chrom permanent geöffnet	0033551	47,00	2
Schaffventil Arctic White (Mineralwerkstoff) permanent geöffnet	0037635	120,00	2
Siphon Röhre (Chrom)	0033438	28,00	2
Viega Raumspar Siphon	0035278	34,00	2
Schürze 15 cm Höhe / Preis pro laufender Meter	0035330	170,00	7
Wischleiste 4 cm Höhe / Preis pro laufender Meter	0035331	295,00	7
Hahnloch	0035328	45,00	7
Lochanschnitt individuell bis 15 cm	0035320	90,00	7
Handtuchanschnitt	0035346	215,00	7
Konsole 30 cm	0026150	130,00	2
Konsole 40 cm	0026151	135,00	2
Konsole 50 cm	0025345	145,00	2
Mineralwerkstoff Reiniger, 500 ml	0038776	15,00	2

Alle Preise in € zzgl. ges. MwSt.

Änderungen im Sinne technischer und optischer Verbesserungen vorbehalten. Für Irrtümer und Druckfehler übernehmen wir keine Haftung.



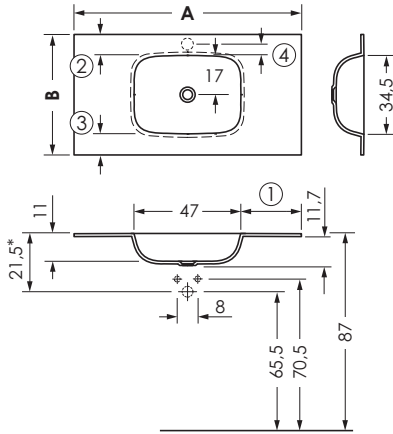
STYLE

Weich und trotzdem markant.
Die großzügige Innenform nutzt
die Fläche optimal aus.

WASCHTISCHPLATTE STYLE

Oberfläche Mineralwerkstoff ohne Überlauf für Schaffventil permanent geöffnet, Materialstärke 1,2 cm, Farbe Arctic White.

STYLE 47

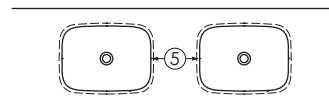


Passende Möbel in den Breiten 60 / 70 / 80 / 90 / 100 / 120 / 140 / 160 / 180 / 200 cm erhältlich.

Maß A	Maß B				
bis 60 cm	bis 60 cm	ca. 16 kg	0038050	1.815,00	7
bis 70 cm	bis 60 cm	ca. 16,5 kg	0038051	1.855,00	7
bis 80 cm	bis 60 cm	ca. 17 kg	0038052	1.900,00	7
bis 90 cm	bis 60 cm	ca. 17,5 kg	0038053	1.950,00	7
bis 100 cm	bis 60 cm	ca. 18 kg	0038054	1.985,00	7
bis 120 cm	bis 60 cm	ca. 19 kg	0038055	2.075,00	7
bis 150 cm	bis 60 cm	ca. 21 kg	0038056	2.240,00	7
bis 180 cm	bis 60 cm	ca. 23 kg	0038057	2.375,00	7
bis 200 cm	bis 60 cm	ca. 25 kg	0038058	2.460,00	7

andere Abmessungen auf Anfrage

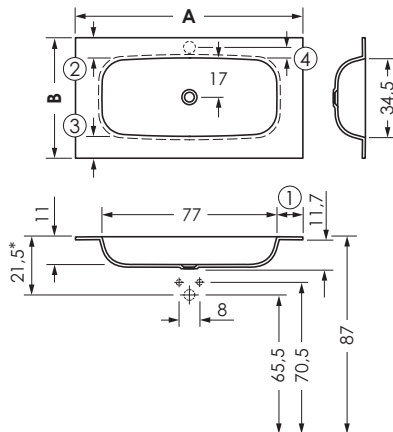
Aufpreis 2. Becken	ca. 6 kg	0038062	940,00	7
--------------------	----------	---------	--------	---



Doppelwaschtisch

Bei Sonderformen ist die längste Länge und Breite zur Ermittlung des Preises relevant.

STYLE 77

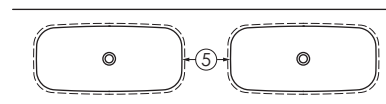


Passende Möbel in den Breiten 90 / 100 / 120 / 140 / 160 / 180 / 200 cm erhältlich.

Maß A	Maß B				
bis 90 cm	bis 60 cm	ca. 17,5 kg	0038063	2.480,00	7
bis 100 cm	bis 60 cm	ca. 18 kg	0038064	2.525,00	7
bis 120 cm	bis 60 cm	ca. 19 kg	0038065	2.615,00	7
bis 150 cm	bis 60 cm	ca. 21 kg	0038066	2.780,00	7
bis 180 cm	bis 60 cm	ca. 23 kg	0038067	2.910,00	7
bis 200 cm	bis 60 cm	ca. 25 kg	0038068	3.000,00	7

andere Abmessungen auf Anfrage

Aufpreis 2. Becken	ca. 6 kg	0038072	1.325,00	7
--------------------	----------	---------	----------	---



Doppelwaschtisch

Bei Sonderformen ist die längste Länge und Breite zur Ermittlung des Preises relevant.

- ① > 5 cm (bei Konsolen > 10 cm)
- ② > 1,5 cm (bei CUBE + BASE > 3,1 cm)
mit Wischleiste > 4,5 cm,
mit Armaturenbohrung > 10 cm,
mit Armaturenbohrung + Wischleiste > 12,5 cm
- ③ > 1,5 cm (mit Schürze > 2,5 cm)
bei CUBE > 4,7 cm / bei BASE > 6,7 cm
- ④ > 4 cm für Armaturenbohrung
- ⑤ > 10 cm

* in Kombination mit den Möbeln CUBE / BASE mit einem Auszug muss dieses Maß exakt eingehalten werden

ZUBEHÖR

Schaffventil Chrom permanent geöffnet	0033551	47,00	2
Schaffventil Arctic White (Mineralwerkstoff) permanent geöffnet	0037635	120,00	2
Siphon Röhre (Chrom)	0033438	28,00	2
Viega Raumspar Siphon	0035278	34,00	2
Schürze 15 cm Höhe / Preis pro laufender Meter	0035330	170,00	7
Wischleiste 4 cm Höhe / Preis pro laufender Meter	0035331	295,00	7
Hahnloch	0035328	45,00	7
Lochanschnitt individuell bis 15 cm	0035320	90,00	7
Handtuchanschnitt	0035346	215,00	7
Konsole 30 cm	0026150	130,00	2
Konsole 40 cm	0026151	135,00	2
Konsole 50 cm	0025345	145,00	2
Mineralwerkstoff Reiniger, 500 ml	0038776	15,00	2

Alle Preise in € zzgl. ges. MwSt.

Änderungen im Sinne technischer und optischer Verbesserungen vorbehalten. Für Irrtümer und Druckfehler übernehmen wir keine Haftung.

MINERALWERKSTOFF-PLATTE

Verwendbar als Wandverkleidung (Montage mit Montagekleber 0033561, Abdeckplatte für Möbel oder Verlängerung von Möbelplatte auch mit Schürze und Wischleiste kombinierbar.

MINERALWERKSTOFF-PLATTE bis 60 cm	Maß A	Maß B				
Oberfläche Mineralwerkstoff, Materialstärke 1,2 cm, Farbe Arctic White.	bis 60 cm	bis 60 cm	ca. 12 kg	0037663	750,00	7
	bis 90 cm	bis 60 cm	ca. 16 kg	0037664	935,00	7
	bis 100 cm	bis 60 cm	ca. 18 kg	0037665	995,00	7
	bis 120 cm	bis 60 cm	ca. 20 kg	0037666	1.110,00	7
	bis 150 cm	bis 60 cm	ca. 25 kg	0037667	1.315,00	7
	bis 180 cm	bis 60 cm	ca. 30 kg	0037668	1.495,00	7
	bis 200 cm	bis 60 cm	ca. 33 kg	0037669	1.610,00	7

MINERALWERKSTOFF-PLATTE bis 45 cm	Maß A	Maß B				
Oberfläche Mineralwerkstoff, Materialstärke 1,2 cm, Farbe Arctic White.	bis 60 cm	bis 45 cm	ca. 7,5 kg	0038740	690,00	7
	bis 90 cm	bis 45 cm	ca. 11 kg	0038741	850,00	7
	bis 100 cm	bis 45 cm	ca. 12,5 kg	0038742	905,00	7
	bis 120 cm	bis 45 cm	ca. 15 kg	0038743	1.015,00	7
	bis 150 cm	bis 45 cm	ca. 18,5 kg	0038744	1.210,00	7
	bis 180 cm	bis 45 cm	ca. 22 kg	0038745	1.370,00	7
	bis 200 cm	bis 45 cm	ca. 25 kg	0038746	1.475,00	7

ZUBEHÖR

Schürze 15 cm Höhe / Preis pro laufender Meter	0035330	170,00	7
Wischleiste 4 cm Höhe / Preis pro laufender Meter	0035331	295,00	7
Hahnloch	0035328	45,00	7
Lochausschnitt individuell bis 15 cm	0035320	90,00	7
Handtuchausschnitt	0035346	215,00	7
Konsole 30 cm	0026150	130,00	2
Konsole 40 cm	0026151	135,00	2
Konsole 50 cm	0025345	145,00	2
Mineralwerkstoff Reiniger, 500 ml	0038776	15,00	2
Montagekleber für Mineralwerkstoff-Paneele 2K Montagekleber, 8 kg ausreichend für ca. 2-4 m ² Mineralwerkstoff-Paneele	0033561	190,00	2

DAZU PASSENDES PRODUKT

Mineralwerkstoff-Duschwannen OSLO





Individuelle Waschtischplatte SOFT 63
als Doppelwaschtisch, Schäftventil aus
Mineralwerkstoff mit 2. Element und ange-
formter Schürze und Handtuchausschnitt,

Alle Preise in € zzgl. ges. MwSt.

Änderungen im Sinne technischer und optischer Verbesserungen vorbehalten. Für Irrtümer und Druckfehler übernehmen wir keine Haftung.

OPTIONEN WASCHTISCHPLATTEN

SCHAFTVENTIL MINERALWERKSTOFF FÜR WASCHTISCHPLATTEN

Der aus Mineralwerkstoff gefertigte Ablaufdeckel bildet optisch eine Einheit mit der Waschtischplatte und ist permanent geöffnet.

	0037635	120,00	2
--	---------	--------	---



SCHAFTVENTIL CHROM

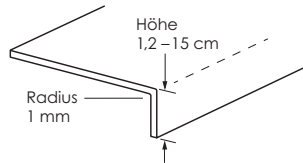
Der verchromte Ablaufdeckel setzt einen markanten Akzent – auf Wunsch auch in Sonderfarbe. Permanent geöffnet.

	0033551	47,00	2
--	---------	-------	---



SCHÜRZE

Waschtischplatten können mit einer Schürzenlösung auf Maß gefertigt werden. Länge, Breite, Winkel und Höhe sind individuell bestimmbar (1,2-15 cm). Handtuchausschnitte (siehe Option Handtuchausschnitt) können dabei frei positioniert werden.

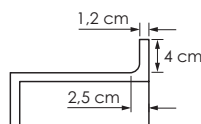


Preis pro laufender Meter	0035330	170,00	7
---------------------------	---------	--------	---



WISCHLEISTE

Waschtischplatten können an den wandanliegenden Seiten mit einer einfach zu reinigenden Wischleiste versehen werden.

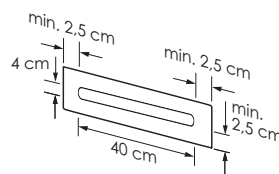


Preis pro laufender Meter	0035331	295,00	7
---------------------------	---------	--------	---



HANDTUCHAUSSCHNITT

Waschtischplatten mit Schürze können mit einem praktischen Handtuchausschnitt versehen werden. Dieser kann frei positioniert werden.



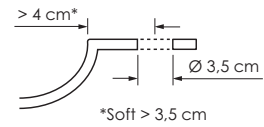
	0035346	215,00	7
--	---------	--------	---



HAHNLOCH

Bohrungen können individuell positioniert werden (Durchmesser, sofern nichts anderes gewünscht, 3,5 cm).

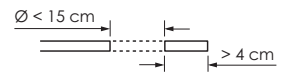
	0035328	45,00	7
--	---------	--------------	---



LOCHAUSCHNITT

Löcher können bis zu einem Radius von 15 cm individuell positioniert werden.

	0035320	90,00	7
--	---------	--------------	---



MINERALWERKSTOFF REINIGER

Sanftes Pflege- und Reinigungsmittel (500 ml) für Duschwannen, Waschtische und Wandverkleidungen aus Mineralwerkstoff. Entfernt Kalk und andere Ablagerungen. Ist abrasiv und nicht geeignet für glänzende Oberflächen von Armaturen, Glas oder ähnlichem.

	0038776	15,00	2
--	---------	--------------	---



VIEGA RAUMSPAR SIPHON

Ideal zur Kombination mit den Möbeln BASE / CUBE.

	0035278	34,00	2
--	---------	--------------	---



SIPHON RÖHRE CHROM

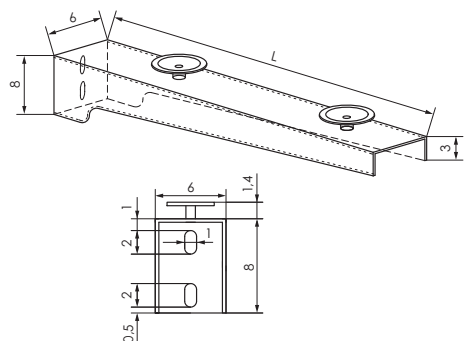
	0033438	28,00	2
--	---------	--------------	---



KONSOLE

Höhenverstellbare Konsole aus Stahl, Farbe Weiß. Maximaler Konsolenabstand 50 cm.

30 cm	0026150	130,00	2
40 cm	0026151	135,00	2
50 cm	0025345	145,00	2





Variantenvielfalt.
Ganz nach individuellen Konzept können Waschtischplatten aus Mineralwerkstoff in der Badplanung berücksichtigt werden.



linke Seite:
Waschtischplatte in Kombination
mit Badmöbel CUBE 45 mit einem Auszug

oben rechts:
Waschtischplatte mit Schürze
in Kombination mit Badmöbel CUBE 45
mit einem Auszug und Abdeckplatte

Mitte rechts:
Waschtischplatte mit Schürze
und Option Handuchausschnitt

unten rechts:
Waschtischplatte mit Schürze
in Kombination mit Badmöbel CUBE 45
mit zwei Auszügen

TECHNISCHE HINWEISE WASCHTISCHPLATTEN

ABNAHMEPFLICHT

Die Bestellung von individuell gefertigten Waschtischplatten verpflichtet zur Abnahme.

ABLAUF WASCHTISCHPLATTEN

Die Mineralwerkstoff-Waschtischplatten SHARP, SOFT, SQUARE und STYLE haben keinen Überlauf. Das Schaffventil muss permanent geöffnet sein.

MATERIALBESCHAFFENHEIT

Mineralwerkstoff-Waschtischplatten werden aus 12 mm starkem, durchgefärbtem Mineralwerkstoff hergestellt.

MONTAGE VON WASCHTISCHPLATTEN

Die Waschtischplatten können auf den Möbeln BASE 45 und 52 / CUBE 45 und 52 mit 1 Auszug in Abhängigkeit der Größe aufgelegt werden. Ab einer Schürzenhöhe von 8 cm sind die Waschtischplatten mit den Möbeln BASE 45 und 52 / CUBE 45 und 52 mit 2 Auszügen kombinierbar. Bei freitragenden Montagen sind 2 Konsolen bei einer Länge von 60 cm - 130 cm, 3 Konsolen bei einer Länge von 130 cm - 200 cm notwendig.

LOCHAUSSCHNITT INDIVIDUELL

Auf Wunsch fertigen wir Waschtischplatten aus Mineralwerkstoff mit einer max. 15 cm großen Bohrung.

HAHNLOCH

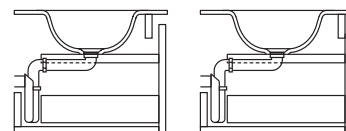
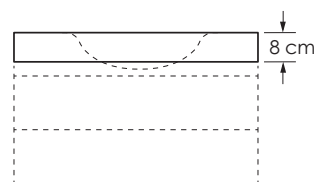
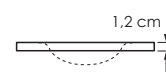
Bei Waschtischplatten sind Hahnlöcher auf Wunsch machbar (Durchmesser 35 mm).

SCHNITT WASCHTISCHPLATTE MIT SCHÜRZE / WISCHLEISTE

Optional können Einzelwaschtischplatten mit einer Schürze / Wischleiste gefertigt werden. Die Preisangabe ist pro laufendem Meter und wird entsprechend der Länge gerechnet.

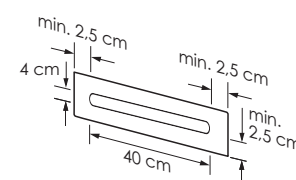
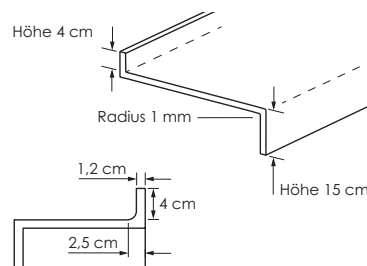
HANDTUCHAUSSCHNITT

Optional können Waschtischplatten aus Mineralwerkstoff mit Handtuchausschnitt in der Schürze gefertigt werden.



Waschtischplatte + BASE 45 / 52

Waschtischplatte + CUBE 45 / 52



BESTELLFORMULARE



Die Bestellung von individuell gefertigten Waschtischplatten kann bequem über die Bestellformulare erfolgen. Diese sind auf unserer Homepage zum download bereit oder können angefordert werden.



TECHNISCHE HINWEISE PLATTEN AUS MINERALWERKSTOFF

ABNAHMEPFLICHT

Die Bestellung von individuell gefertigten Mineralwerkstoff-Platten verpflichtet zur Abnahme.

MONTAGE VON MINERALWERKSTOFF-PLATTEN

Mineralwerkstoff-Platten können individuell bearbeitet werden (Sägen, Fräsen, Bohren). Zur Verklebung muss der Montagekleber für Mineralwerkstoff-Platten (Daten. 0033561) verwendet werden. Auf eine ausreichende Dehnfuge ist zu achten.

VERARBEITUNGSHINWEIS MONTAGEKLEBER

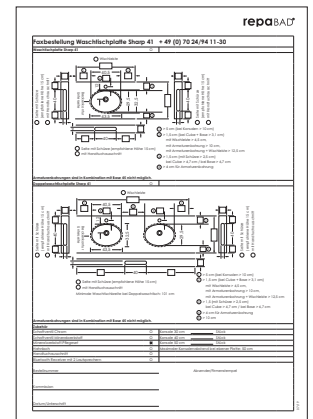
- Pro m² Mineralwerkstoff-Platte werden ca. 2-4 kg Montagekleber benötigt.
- Dehnfugen können mit Silikon oder herkömmlichem Fliesenfugen-Material ausgefugt werden.

MONTAGEKLEBER

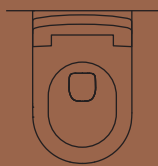
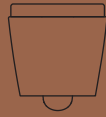
Mineralwerkstoff-Platten dürfen ausschließlich mit dem 2K Montagekleber für Mineralwerkstoff-Platten geklebt werden.

HINWEIS

Sollten andere Montagelösungen als die von Repabad empfohlenen verwendet werden, übernehmen wir für eventuell auftretende Schäden, die durch eine nicht wie oben beschriebene Montage entstehen, keine Haftung.




KERAMIK



WC IL 54

ab Seite 402



KERAMIKWASCHTISCHE

ab Seite 406



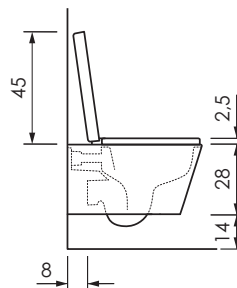
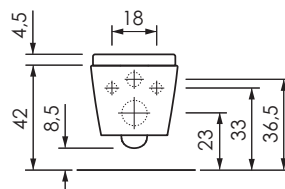
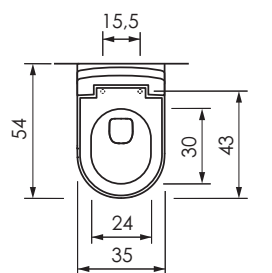


WC IL54

		Preis/St.	Weiß	Weiß Matt
54 x 35 x 38 cm	0040152	1 Stück	780,00	1.090,00
		6 Stück	680,00	950,00
		10 Stück	615,00	860,00

Preisgruppe	PG 7
Material WC	Sanitärkeramik
Material WC-Sitz	Duroplast
Montage	wandhängend
Wasserverbrauch	4,5 l pro Spülgang
Gewicht	24,5 kg

Lieferumfang	WC-Keramik WC-Sitz Befestigungsmaterial
---------------------	---





ALLGEMEINE / TECHNISCHE HINWEISE WC IL54

EIGENSCHAFTEN

- Tiefspül-WC, wandhängend
- spülrandlos mit Cyclonic Flush Spültechnik
- verdeckte Befestigung
- WC-Sitz abnehmbar mit Soft-Close Absenkautomatik
- WC-Deckel überlappend

FARBEN

Das Keramik WC IL54 ist in den Farben Weiß und Weiß Matt ab Lager lieferbar.

MATERIALBESCHAFFENHEIT

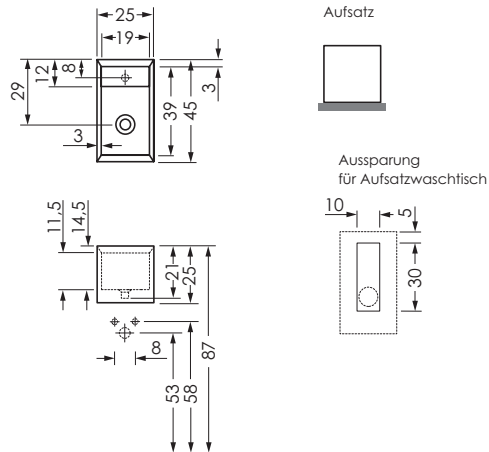
Das WC IL54 wird aus einer besonders harten und formstabilen Keramik gefertigt und verfügt über die speziell für Repabad entwickelte Lotion-Glasur. Die Oberfläche ist besonders glatt und bietet Schmutz und Kalk extra wenig Möglichkeit der Anhaftung.



CUT 25 / 45 AFW 1

Maße	25 x 45 x 25 cm	mit Hahnloch	0035086
		ohne Hahnloch	0034676
		Weiß	620,00
		Weiß Matt / Schwarz Matt	870,00

Preisgruppe	PG 7
Gewicht	ca. 15 kg
Montageoption	Aufsatz
Schaftventil	Keramik (permanent geöffnet)
Überlauf	ohne



ZUBEHÖR

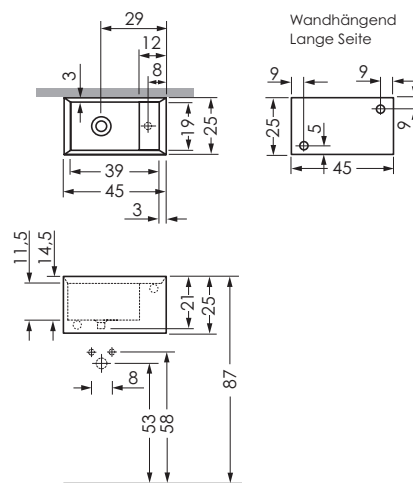
Befestigungsset wandhängend	0033360	12,00	2
Viega Raumspär Siphon	0035278	34,00	2
Siphon Röhre (Chrom)	0033438	28,00	2



CUT 25 / 45 AFW 2

Maße	25 x 45 x 25 cm	mit Hahnloch	0035088
		ohne Hahnloch	0035087
		Weiß	620,00
		Weiß Matt / Schwarz Matt	870,00

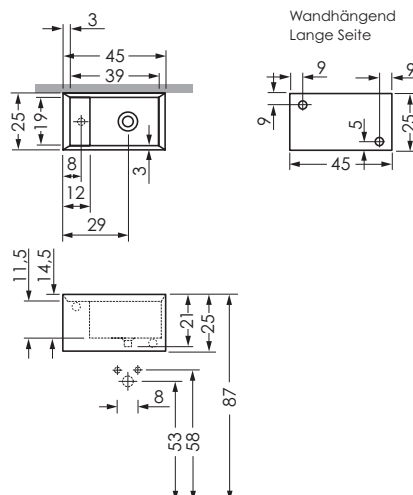
Preisgruppe	PG 7
Gewicht	ca. 15 kg
Montageoption	Wandhängend Becken links
Schaftventil	Keramik (permanent geöffnet)
Überlauf	ohne



CUT 25 / 45 AFW 3

Maße	25 x 45 x 25 cm	mit Hahnloch	0035090
		ohne Hahnloch	0035089
		Weiß	620,00
		Weiß Matt / Schwarz Matt	870,00

Preisgruppe	PG 7
Gewicht	ca. 15 kg
Montageoption	Wandhängend Becken rechts
Schaftventil	Keramik (permanent geöffnet)
Überlauf	ohne

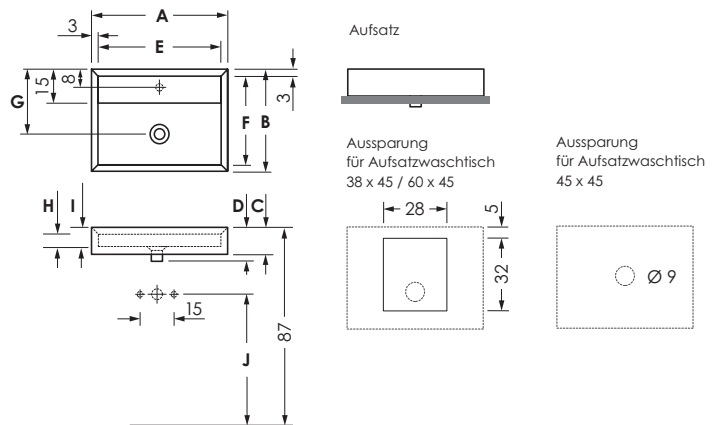




CUT AF

Maße	38 x 45 x 12 cm	mit Hahnloch	0035091
		ohne Hahnloch	0034678
		Weiß	860,00
		Weiß Matt / Schwarz Matt	1.205,00
passendes Möbel in Verbindung mit Abdeckplatte erhältlich			
Maße	45 x 45 x 20 cm	mit Hahnloch	0035093
		ohne Hahnloch	0034678
		Weiß	980,00
		Weiß Matt / Schwarz Matt	1.375,00
passendes Möbel in Verbindung mit Abdeckplatte 52 erhältlich			
Maße	60 x 45 x 16 cm	mit Hahnloch	0035094
		ohne Hahnloch	0034679
		Weiß	1.120,00
		Weiß Matt / Schwarz Matt	1.570,00
passendes Möbel in Verbindung mit Abdeckplatte 52 erhältlich			

Preisgruppe PG 7
Montageoption Aufsatz
Schaffventil Keramik (verschleißbar)
Überlauf verdeckt



CUT	A	B	C	D	E	F	G	H	I	J	Gewicht
38 / 45 AF	38	45	12	14,5	32	39	28	5	9	62	ca. 10,5 kg
45 / 45 AF	45	45	20	20	39	39	28	10,5	14	55	ca. 18,5 kg
60 / 45 AF	60	45	16	19	54	39	29	9,5	12,5	58	ca. 20,5 kg

ZUBEHÖR

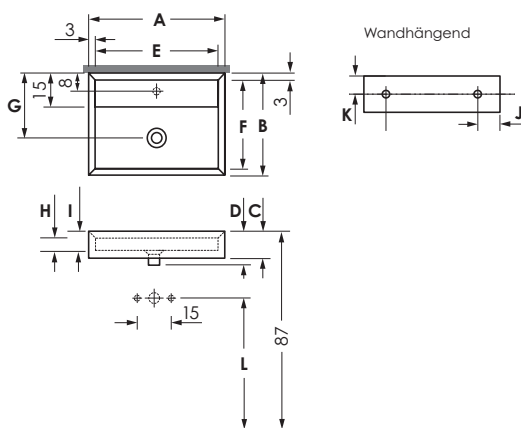
Vioga Raumspar Siphon	0035278	34,00	2
Siphon Röhre (Chrom)	0033438	28,00	2



CUT AFW

Maße	38 x 45 x 12 cm	mit Hahnloch	0035092
		ohne Hahnloch	0034677
		Weiß	860,00
		Weiß Matt / Schwarz Matt	1.205,00
passendes Möbel in Verbindung mit Abdeckplatte 52 erhältlich			
Maße	45 x 45 x 20 cm	mit Hahnloch	0037122
		ohne Hahnloch	0037121
		Weiß	980,00
		Weiß Matt / Schwarz Matt	1.375,00
passendes Möbel in Verbindung mit Abdeckplatte 52 erhältlich			
Maße	60 x 45 x 16 cm	mit Hahnloch	0037124
		ohne Hahnloch	0037123
		Weiß	1.120,00
		Weiß Matt / Schwarz Matt	1.570,00
passendes Möbel erhältlich			

Preisgruppe	PG 7
Montageoption	Wandhängend
Schaffventil	Keramik (verschleißbar)
Überlauf	verdeckt



CUT	A	B	C	D	E	F	G	H	I	J	K	L	Gewicht
38 / 45 AFW	38	45	12	14,5	32	39	28	5	9	9	7,5	62	ca. 10,5 kg
45 / 45 AFW	45	45	20	20	39	39	28	10,5	14	8	7	55	ca. 18,5 kg
60 / 45 AFW	60	45	16	19	54	39	29	9,5	12,5	16	8	58	ca. 20,5 kg

ZUBEHÖR

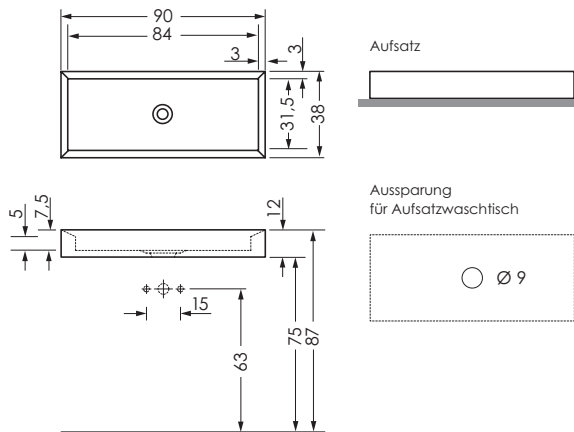
Befestigungsset wandhängend	0033360	12,00	2
Viiega Raumspar Siphon	0035278	34,00	2
Siphon Röhre (Chrom)	0033438	28,00	2



CUT 90 / 38

Maße	90 x 38 x 12 cm	ohne Hahnloch	0033487
		Weiß	1.245,00
		Weiß Matt / Schwarz Matt	1.745,00
passendes Möbel in Verbindung mit Abdeckplatte erhältlich			

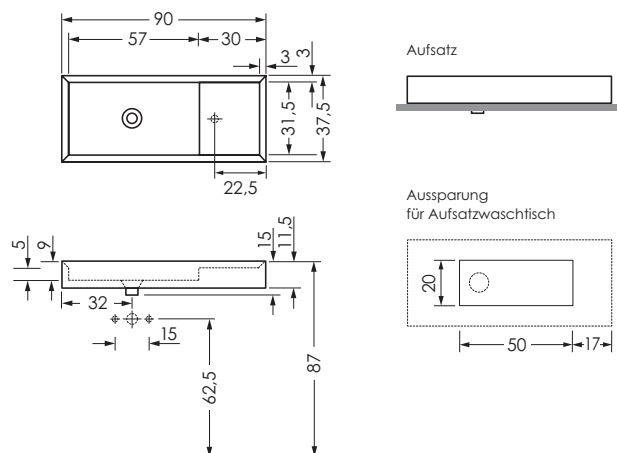
Preisgruppe	PG 7
Gewicht	ca. 16 kg
Montageoption	Aufsatz
Schaffventil	Keramik (permanent geöffnet)
Überlauf	ohne



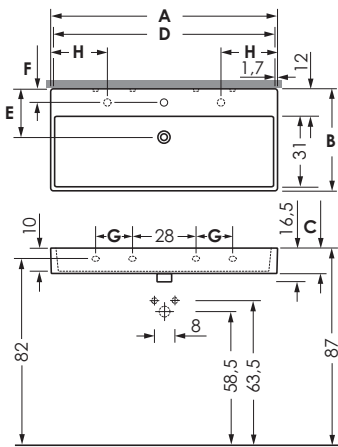
CUT 90 / 38 AF

Maße	90 x 38 x 11,5 cm	mit Hahnloch	0035096
		ohne Hahnloch	0033488
		Weiß	1.350,00
		Weiß Matt / Schwarz Matt	1.890,00
passendes Möbel in Verbindung mit Abdeckplatte erhältlich			

Preisgruppe	PG 7
Gewicht	ca. 22 kg
Montageoption	Aufsatz
Schaffventil	Keramik (verschießbar)
Überlauf	verdeckt



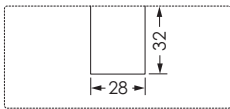




Aufsatz



Aussparung für Aufsatzwaschtisch



GENF P

Maße	45 x 45 x 11,5 cm	mit Hahnloch ohne Hahnloch	0037914 0037913
		Weiß	750,00
		Weiß Matt / Schwarz Matt	1.050,00
	passendes Möbel in Verbindung mit Abdeckplatte 52 erhältlich		
	60 x 45 x 11,5 cm	mit Hahnloch ohne Hahnloch	0033491 0033492
		Weiß	570,00
		Weiß Matt / Schwarz Matt	800,00
	passendes Möbel erhältlich		
	70 x 45 x 11,5 cm	mit Hahnloch ohne Hahnloch	0033493 0033494
		Weiß	680,00
		Weiß Matt / Schwarz Matt	950,00
	passendes Möbel erhältlich		
	80 x 45 x 11 cm	mit Hahnloch ohne Hahnloch	0037444 0037443
		Weiß	795,00
		Weiß Matt / Schwarz Matt	1.115,00
	passendes Möbel erhältlich		
	90 x 45 x 11,5 cm	mit Hahnloch ohne Hahnloch	0033495 0033496
		Weiß	850,00
		Weiß Matt / Schwarz Matt	1.190,00
	passendes Möbel erhältlich		
	100 x 46 x 11,5 cm*	mit Hahnloch ohne Hahnloch	0033497 0033498
		Weiß	920,00
		Weiß Matt / Schwarz Matt	1.290,00
	passendes Möbel erhältlich		
	120 x 45 x 11,5 cm*	mit Hahnloch ohne Hahnloch	0035103 0034747
		Weiß	1.100,00
		Weiß Matt / Schwarz Matt	1.540,00
	passendes Möbel erhältlich		

Preisgruppe PG 7

Montageoption Aufsatz (wandanliegend) / wandhängend

Schaffventil Keramik (verschleißbar)

Überlauf verdeckt

*Auf Wunsch liefern wir dieses Modell auch mit zwei Hahnlochbohrungen.

GENF	A	B	C	D	E	F	G	H	Gewicht
45	45	45	11,5	42	22,5	6			ca. 13 kg
60	60	45	11,5	57	23	6			ca. 16 kg
70	70	45	11,5	67	23	6			ca. 17 kg
80	80	45	11	77	20	6	16		ca. 19 kg
90	90,5	45	11,5	87	23	6	16		ca. 23 kg
100	100,5	46	11,5	97,5	23	6,5	14	25	ca. 24 kg
120 XL	121	45,5	11,5	117	23	6	16	30	ca. 30 kg





ZUBEHÖR

Befestigungsset wandhängend Maxi	0033439	24,00	2
Viega Raumspar Siphon	0035278	34,00	2
Siphon Röhre (Chrom)	0033438	28,00	2
Montage zusätzliche Hahnlochbohrung (nur für Modelle mit *)	0033340	40,00	Netto

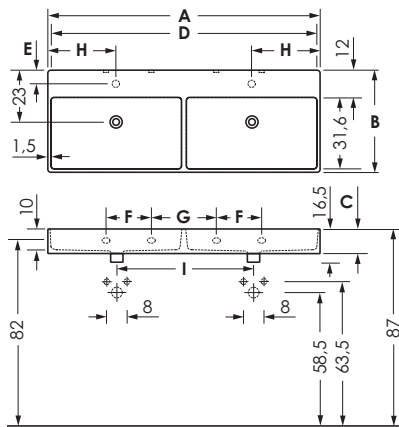
Alle Preise in € zzgl. ges. MwSt.

Änderungen im Sinne technischer und optischer Verbesserungen vorbehalten. Für Irrtümer und Druckfehler übernehmen wir keine Haftung.





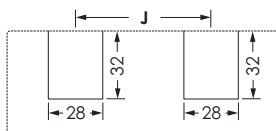
GENF DOPPELWASCHTISCH **P**



Aufsatz



Aussparung
für Aufsatzwaschtisch



TIPP
Passende
Badewannen
zur Serie GENF
Seite 058

Maße	120 x 45 x 11,5 cm	mit Hahnloch ohne Hahnloch	0035102 0033499
		Weiß Weiß Matt / Schwarz Matt passendes Möbel erhältlich	1.160,00 1.625,00
Maße	140 x 45 x 11,5 cm	mit Hahnloch ohne Hahnloch	0035104 0033500
		Weiß Weiß Matt / Schwarz Matt passendes Möbel erhältlich	1.190,00 1.665,00
Maße	160 x 45 x 11,5 cm	mit Hahnloch ohne Hahnloch	0040315 0040316
		Weiß Weiß Matt / Schwarz Matt passendes Möbel erhältlich	1.770,00 2.480,00

Preisgruppe	PG 7
Montageoption	Aufsatz (wandanliegend) / wandhängend
Schaftventil	Keramik (verschleißbar)
Überlauf	verdeckt

GENF	A	B	C	D	E	F	G	H	I	J	Gewicht
120	120	45	11,5	117	6	22	28,5	30	60	60	ca. 30 kg
140	141,5	45	11,5	138,5	6,5	27	28,5	35	70	70	ca. 35 kg
160	161,5	45	11,5	157,5	6,5	28	51,5	40,5	80	80	ca. 41 kg

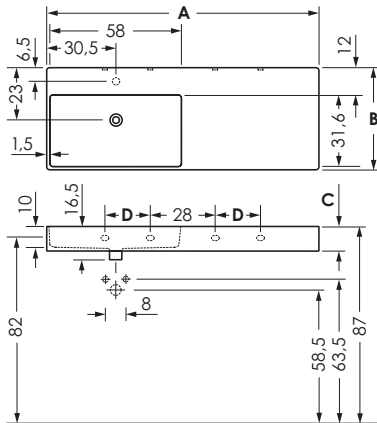
ZUBEHÖR

Befestigungsset wandhängend Maxi	0033439	24,00	2
Viega Raumspar Siphon	0035278	34,00	2
Siphon Röhre (Chrom)	0033438	28,00	2



GENF ASYMMETRISCH **P**

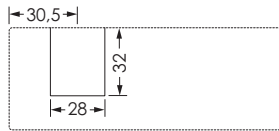
Becken links



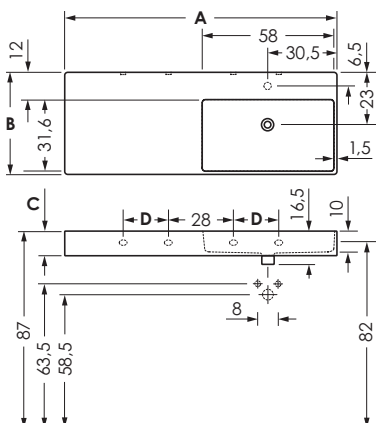
Aufsatz



Aussparung für Aufsatzwaschtisch



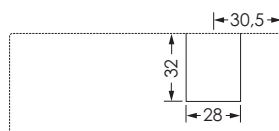
Becken rechts



Aufsatz



Aussparung für Aufsatzwaschtisch



Maße	100 x 45 x 11,5 cm	mit Hahnloch	0040308
	Becken links	ohne Hahnloch	0040307
		Weiß	950,00
		Weiß Matt / Schwarz Matt	1.330,00
		passendes Möbel erhältlich	
100 x 45 x 11,5 cm	mit Hahnloch	0040310	
Becken rechts	ohne Hahnloch	0040309	
		Weiß	950,00
		Weiß Matt / Schwarz Matt	1.330,00
		passendes Möbel erhältlich	
120 x 45 x 11,5 cm	mit Hahnloch	0040312	
Becken links	ohne Hahnloch	0040311	
		Weiß	1.090,00
		Weiß Matt / Schwarz Matt	1.525,00
		passendes Möbel erhältlich	
120 x 45 x 11,5 cm	mit Hahnloch	0040314	
Becken rechts	ohne Hahnloch	0040313	
		Weiß	1.090,00
		Weiß Matt / Schwarz Matt	1.525,00
		passendes Möbel erhältlich	

Preisgruppe PG 7

Montageoption Aufsatz (wandanliegend) / wandhängend

Schaffventil Keramik (verschleißbar)

Überlauf verdeckt

GENF AS	A	B	C	D	Gewicht
100	100,5	45	11,5	13,5	ca. 28,5 kg
120	121	45	11,5	22,5	ca. 34,5 kg

ZUBEHÖR

Befestigungsset wandhängend Maxi	0033439	24,00	2
Viega Raumspar Siphon	0035278	34,00	2
Siphon Röhre (Chrom)	0033438	28,00	2





GIRO 50 R

Maße $\varnothing 50 \times 14 \text{ cm}$ 0039418

Weiß **880,00**

Weiß Matt / Schwarz Matt **1.230,00**

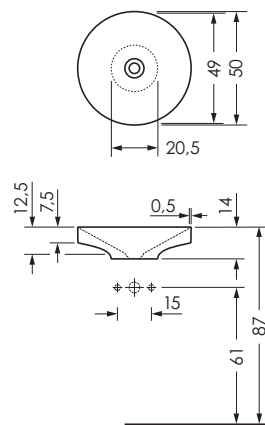
passendes Möbel in Verbindung mit Abdeckplatte erhältlich

Preisgruppe PG 7

Gewicht ca. 11 kg

Schaffventil Keramik (permanent geöffnet)

Überlauf ohne



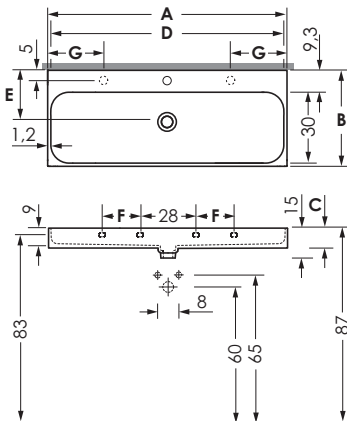
Aufsatz



Aussparung
für Aufsatzwaschtisch



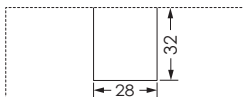




Aufsatz



Aussparung für Aufsatzwaschtisch



LIVORNO

Maße	60 x 40 x 10 cm	mit Hahnloch	0033501
		ohne Hahnloch	0033502
		Weiß	620,00
		Weiß Matt / Schwarz Matt	870,00
		passendes Möbel erhältlich	
80 x 40 x 10 cm	mit Hahnloch	0033503	
	ohne Hahnloch	0033504	
		Weiß	775,00
		Weiß Matt / Schwarz Matt	1.085,00
		passendes Möbel erhältlich	
100 x 40 x 10 cm*	mit Hahnloch	0033505	
	ohne Hahnloch	0033506	
		Weiß	950,00
		Weiß Matt / Schwarz Matt	1.330,00
		passendes Möbel erhältlich	
120 x 40 x 10 cm*	mit Hahnloch	0035108	
	ohne Hahnloch	0033507	
		Weiß	1.070,00
		Weiß Matt / Schwarz Matt	1.500,00
		passendes Möbel erhältlich	

Preisgruppe PG 7

Montageoption Aufsatz (wandanliegend) / wandhängend

Schaffventil Keramik (verschleißbar)

Überlauf verdeckt

* Auf Wunsch liefern wir dieses Modell auch mit zwei Hahnlochbohrungen.

LIVORNO	A	B	C	D	E	F	G	Gewicht
60	60,5	40,5	10	58	22			ca. 12 kg
80	81,5	40,5	10	79	21	13,5		ca. 17 kg
100	101,5	40,5	10	99	22	18	25	ca. 21,5 kg
120	121	40,5	10	118	22	23	30	ca. 26 kg

ZUBEHÖR

Befestigungsset wandhängend	0033360	12,00	2
Befestigungsset wandhängend Maxi	0033439	24,00	2
Viega Raumspar Siphon	0035278	34,00	2
Siphon Röhre (Chrom)	0033438	28,00	2
Montage zusätzliche Hahnlochbohrungen (nur für Modelle mit *)	0033340	40,00	Netto

1 Badewanne
LIVORNO ECO 170 / 75 LINKS
inklusive Rückentherapie

2 Keramikwaschtisch
LIVORNO 80





MICRO

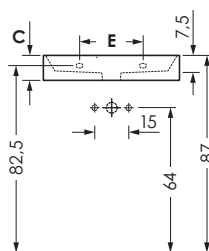
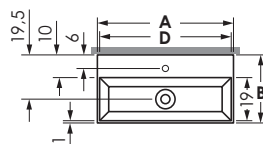
Maße	30 x 30 x 11 cm	mit Hahnloch	0038074
		ohne Hahnloch	0038073
		Weiß	400,00
		Weiß Matt / Schwarz Matt	560,00
	40 x 30 x 11 cm	mit Hahnloch	0038078
		ohne Hahnloch	0038077
		Weiß	430,00
		Weiß Matt / Schwarz Matt	600,00
	60 x 30 x 11 cm	mit Hahnloch	0038082
		ohne Hahnloch	0038081
		Weiß	480,00
		Weiß Matt / Schwarz Matt	670,00

Preisgruppe PG 7

Montageoption Aufsatz (wandanliegend) / wandhängend

Schaffventil Keramik (permanent geöffnet)

Überlauf ohne



Aufsatz



Aussparung
für Aufsatzwaschtisch



MICRO	A	B	C	D	E	Gewicht
30	30	30	11	28	14	ca. 6 kg
40	40	30	11	38	22,5	ca. 7 kg
60	60	30	11	58	28	ca. 10,5 kg

ZUBEHÖR

Befestigungsset wandhängend	0033360	12,00	2
Viega Raumspar Siphon	0035278	34,00	2
Siphon Röhre (Chrom)	0033438	28,00	2

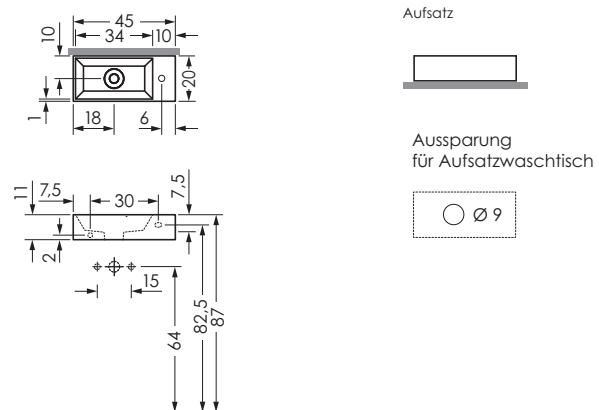


MICRO 45

Maße	45 x 20 x 11 cm	mit Hahnloch	0038076
		ohne Hahnloch	0038075
		Weiß	400,00
		Weiß Matt / Schwarz Matt	560,00



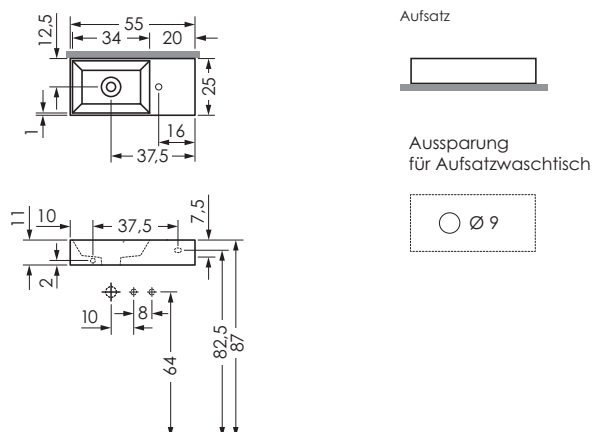
Preisgruppe	PG 7
Gewicht	ca. 6 kg
Montageoption	Aufsatz (wandanliegend) / wandhängend
Schaftventil	Keramik (permanent geöffnet)
Überlauf	ohne



MICRO 55

Maße	55 x 25 x 11 cm	mit Hahnloch	0038080
		ohne Hahnloch	0038079
		Weiß	430,00
		Weiß Matt / Schwarz Matt	600,00
		passendes Möbel erhältlich	

Preisgruppe	PG 7
Gewicht	ca. 8,5 kg
Montageoption	Aufsatz (wandanliegend) / wandhängend
Schaftventil	Keramik (permanent geöffnet)
Überlauf	ohne



TIPP
kombinierbar
mit Möbel
BASE / CUBE 25
S. 472 / 500





oben links:
Waschtisch MICRO 55,
Badmöbel CUBE 25,
Farbe Black Matt

oben rechts:
Waschtisch MICRO 75,
Badmöbel CUBE 25,
Farbe Taupe Matt

unten links:
Waschtisch MICRO 80,
Badmöbel BASE 25,
Farbe Eiche Classic

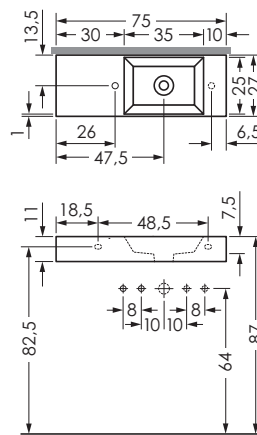
unten rechts:
Waschtisch MICRO 80,
Badmöbel CUBE 25,
Farbe Black Matt



MICRO 75

Maße	75 x 27 x 11 cm	mit Hahnloch li.	0038084
		mit Hahnloch re.	0038086
		ohne Hahnloch	0038083
		Weiß	510,00
		Weiß Matt / Schwarz Matt	715,00
		passendes Möbel erhältlich	

Preisgruppe	PG 7
Gewicht	ca. 12 kg
Montageoption	Aufsatz (wandanliegend) / wandhängend
Schaftventil	Keramik (permanent geöffnet)
Überlauf	ohne



Aufsatz



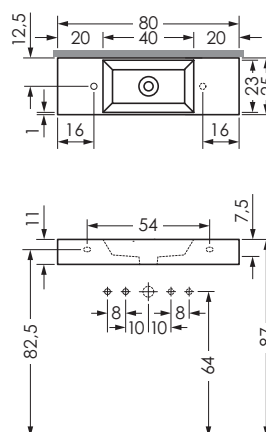
Aussparung für Aufsatzwaschtisch



MICRO 80

Maße	80 x 25 x 11 cm	mit Hahnloch li.	0038088
		mit Hahnloch re.	0038090
		ohne Hahnloch	0038087
		Weiß	560,00
		Weiß Matt / Schwarz Matt	785,00
		passendes Möbel erhältlich	

Preisgruppe	PG 7
Gewicht	ca. 12,5 kg
Montageoption	Aufsatz (wandanliegend) / wandhängend
Schaftventil	Keramik (permanent geöffnet)
Überlauf	ohne



Aufsatz



Aussparung für Aufsatzwaschtisch









NICE 42

Maße 41 x 41 x 17,5 cm 0039419

Weiß **710,00**

Weiß Matt / Schwarz Matt **995,00**

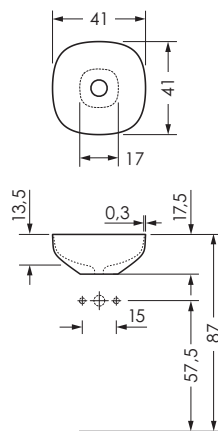
passendes Möbel in Verbindung mit Abdeckplatte erhältlich

Preisgruppe PG 7

Gewicht ca. 7 kg

Schaffventil Keramik (permanent geöffnet)

Überlauf ohne



Aufsatz



Aussparung
für Aufsatzwaschtisch





NICE 60

Maße 60 x 45 x 17,5 cm 0039420

Weiß **790,00**

Weiß Matt / Schwarz Matt **1.105,00**

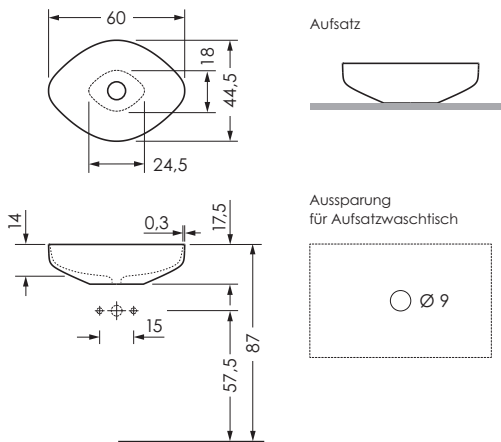
passendes Möbel in Verbindung mit Abdeckplatte erhältlich

Preisgruppe PG 7

Gewicht ca. 11 kg

Schaftventil Keramik (permanent geöffnet)

Überlauf ohne



NICE 75

Maße 75 x 45 x 14,5 cm 0039421

Weiß **930,00**

Weiß Matt / Schwarz Matt **1.300,00**

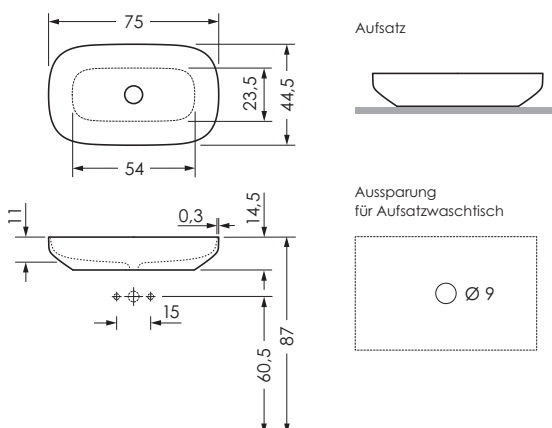
passendes Möbel in Verbindung mit Abdeckplatte erhältlich

Preisgruppe PG 7

Gewicht ca. 13 kg

Schaftventil Keramik (permanent geöffnet)

Überlauf ohne





POD 42 P

Maße 42,5 x 42,5 x 14,5 cm 0034680

Weiß **620,00**

Weiß Matt / Schwarz Matt **870,00**

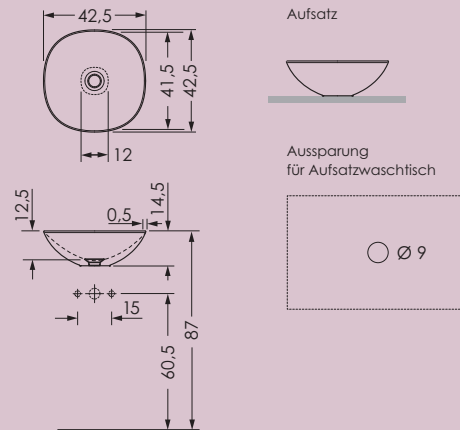
passendes Möbel in Verbindung mit Abdeckplatte erhältlich

Preisgruppe PG 7

Gewicht ca. 5 kg

Schaffventil Keramik (permanent geöffnet)

Überlauf ohne



POD 45 R P

Maße Ø 45 x 15 cm 0034681

Weiß **620,00**

Weiß Matt / Schwarz Matt **870,00**

passendes Möbel in Verbindung mit Abdeckplatte erhältlich

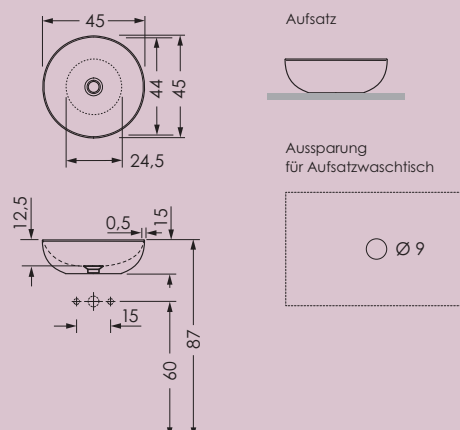


Preisgruppe PG 7

Gewicht ca. 8 kg

Schaffventil Keramik (permanent geöffnet)

Überlauf ohne





POD 50 P

Maße 50,5 x 45 x 14,5 cm 0034682

Weiß **650,00**

Weiß Matt / Schwarz Matt **910,00**

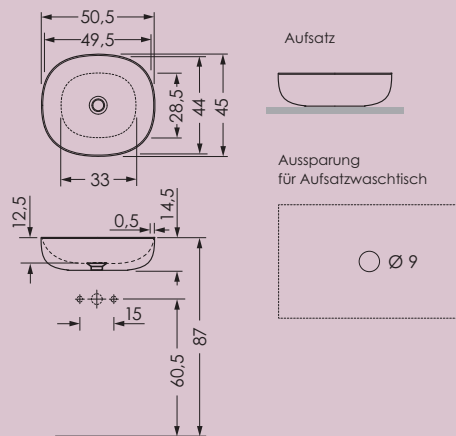
passendes Möbel in Verbindung mit Abdeckplatte erhältlich

Preisgruppe PG 7

Gewicht ca. 10 kg

Schaftventil Keramik (permanent geöffnet)

Überlauf ohne



POD 60 P

Maße 60,5 x 39 x 14,5 cm 0034683

Weiß **650,00**

Weiß Matt / Schwarz Matt **910,00**

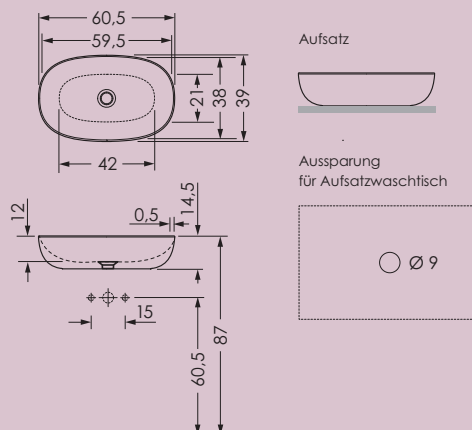
passendes Möbel in Verbindung mit Abdeckplatte erhältlich

Preisgruppe PG 7

Gewicht ca. 10 kg

Schaftventil Keramik (permanent geöffnet)

Überlauf ohne







linke Seite oben:
 Badewanne POD 180 F,
 Waschtisch POD 60
 auf Badmöbel BASE 40
 mit 1 Auszug, Farbe Eiche Classic,
 Spiegel LOOK 9

linke Seite unten:
 Badewanne POD 170,
 Waschtisch POD 50
 auf Badmöbel CUBE 45
 mit 2 Auszügen, Farbe Anthrazit Matt,
 Spiegel LOOK 11

rechte Seite:
 Badewanne POD MONO 170,
 Wandverkleidung REPANEEL
 in Anthrazit / Lamellenstruktur Anthrazit,
 Waschtisch POD 60
 auf Möbel BASE mit 1 Auszug
 und BASE Regal,
 Farbe Eiche Classic
 Spiegel LOOK 6





SEED 45

Maße 46 x 41 x 15 cm 0033508

Weiß 790,00

Weiß Matt / Schwarz Matt 1.105,00

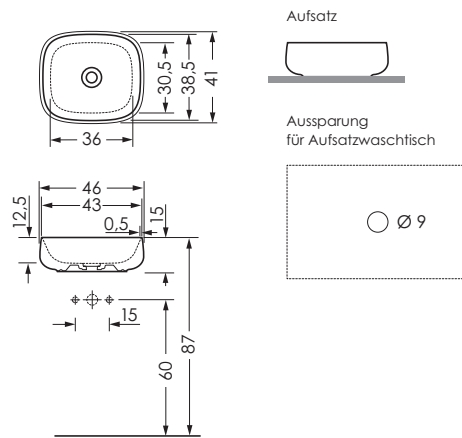
passendes Möbel in Verbindung mit Abdeckplatte erhältlich

Preisgruppe PG 7

Gewicht ca. 10 kg

Schaffventil Keramik (permanent geöffnet)

Überlauf ohne



SEED 55

Maße 56,5 x 44,5 x 15 cm 0033509

Weiß 830,00

Weiß Matt / Schwarz Matt 1.160,00

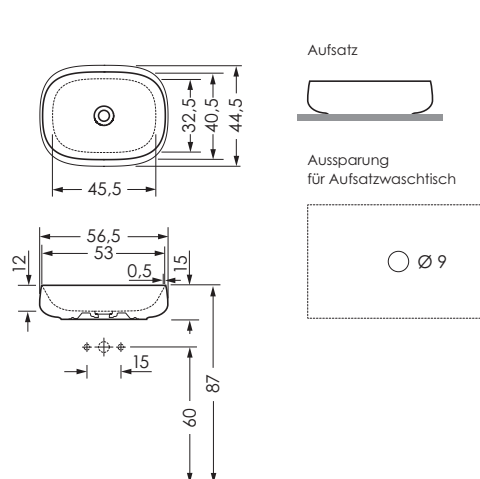
passendes Möbel in Verbindung mit Abdeckplatte erhältlich

Preisgruppe PG 7

Gewicht ca. 11 kg

Schaffventil Keramik (permanent geöffnet)

Überlauf ohne



TIPP
Passende
Badewannen zur
Serie SEED
ab Seite
126





SEED 55 MEDIUM

Maße 55,5 x 32 x 18 cm 0033510

Weiß 750,00

Weiß Matt / Schwarz Matt 1.050,00

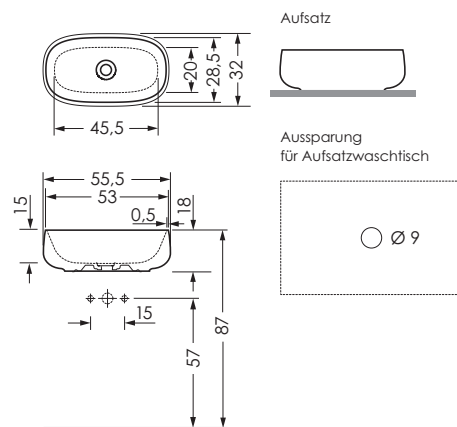
passendes Möbel in Verbindung mit Abdeckplatte erhältlich

Preisgruppe PG 7

Gewicht ca. 11 kg

Schaftventil Keramik (permanent geöffnet)

Überlauf ohne



SEED 55 HIGH

Maße 55,5 x 42 x 22,5 cm 0033511

Weiß 1.000,00

Weiß Matt / Schwarz Matt 1.400,00

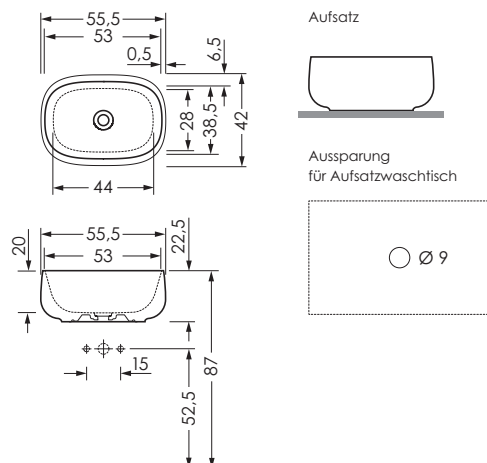
passendes Möbel in Verbindung mit Abdeckplatte erhältlich

Preisgruppe PG 7


Gewicht ca. 16 kg

Schaftventil Keramik (permanent geöffnet)

Überlauf ohne







Dampfbad VENTURA
Badewanne SEED 155 F WAND,
Waschtisch SEED 55
auf Möbel BASE mit 1 Auszug,
Farbe Eiche Classic,
Spiegel LOOK 11



SEED 70

Maße 71 x 41,5 x 12,5 cm 0033512

Weiß **960,00**

Weiß Matt / Schwarz Matt **1.345,00**

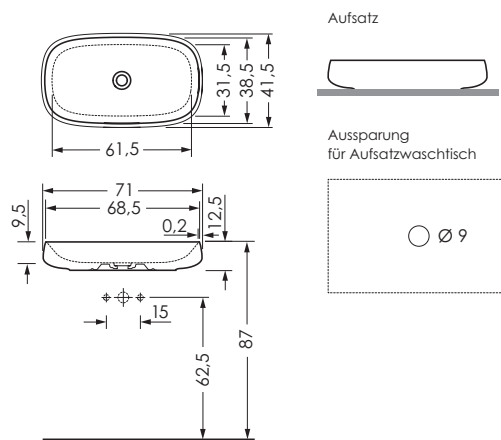
passendes Möbel in Verbindung mit Abdeckplatte erhältlich

Preisgruppe PG 7

Gewicht ca. 13,5 kg

Schaffventil Keramik (permanent geöffnet)

Überlauf ohne



SEED 90

Maße 91,5 x 44 x 12,5 cm 0033513

Weiß **1.100,00**

Weiß Matt / Schwarz Matt **1.540,00**

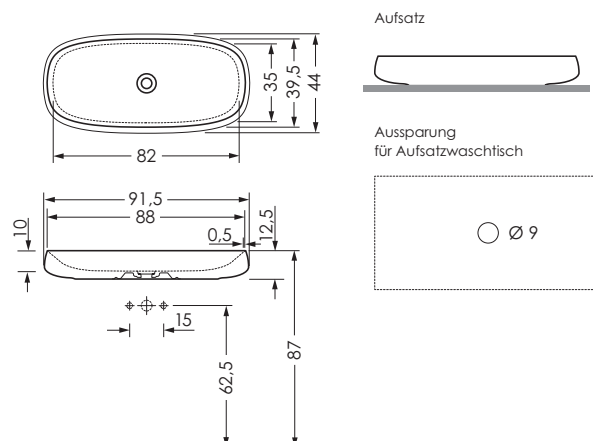
passendes Möbel in Verbindung mit Abdeckplatte erhältlich

Preisgruppe PG 7

Gewicht ca. 17,5 kg

Schaffventil Keramik (permanent geöffnet)

Überlauf ohne







SEED 40 R

Maße **Ø 41 x 18 cm** 0033514

Weiß **790,00**

Weiß Matt / Schwarz Matt **1.105,00**

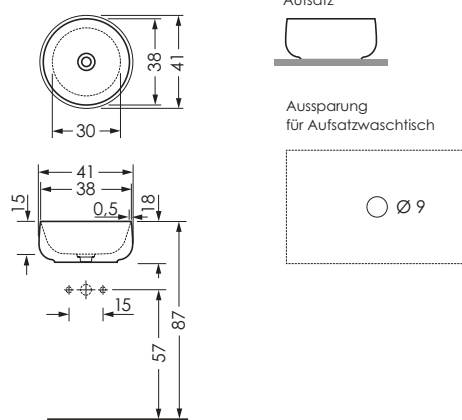
passendes Möbel in Verbindung mit Abdeckplatte erhältlich

Preisgruppe PG 7

Gewicht ca. 8 kg

Schaffventil Keramik (permanent geöffnet)

Überlauf ohne



SEED 45 R

Maße **Ø 45 x 13 cm** 0033515

Weiß **790,00**

Weiß Matt / Schwarz Matt **1.105,00**

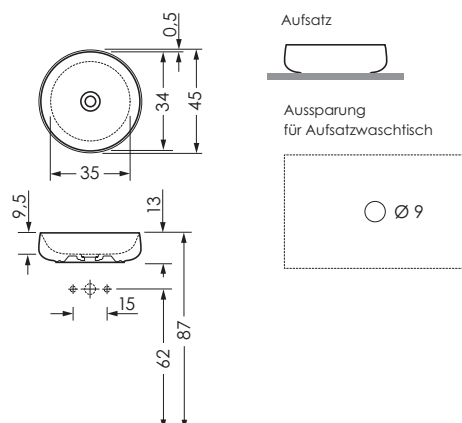
passendes Möbel in Verbindung mit Abdeckplatte erhältlich

Preisgruppe PG 7

Gewicht ca. 8,8 kg

Schaffventil Keramik (permanent geöffnet)

Überlauf ohne

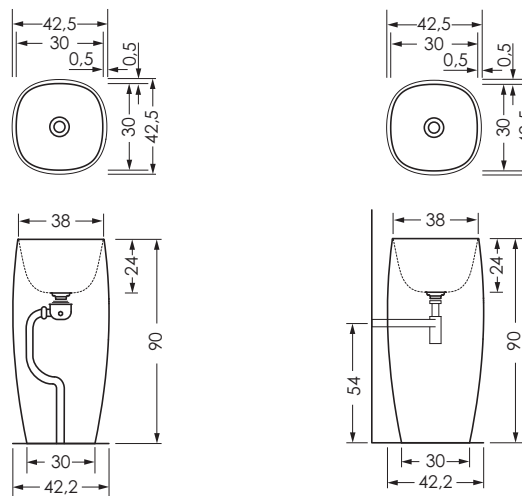




SEED FREISTEHEND

Maße	42,5 x 42,5 x 90 cm	0033516
	Weiß	2.520,00
	Weiß Matt / Schwarz Matt	3.530,00

Preisgruppe	PG 7
Gewicht	ca. 40 kg
Schaftventil	Keramik (permanent geöffnet)
Überlauf	ohne



SEED FREISTEHEND WAND

Maße	42,5 x 42,5 x 90 cm	0033517
	Weiß	2.520,00
	Weiß Matt / Schwarz Matt	3.530,00

Preisgruppe	PG 7
Gewicht	ca. 40 kg
Schaftventil	Keramik (permanent geöffnet)
Überlauf	ohne



SEED 155 F WAND LI/RE



SEED 160 F ECK LI/RE



SEED 170 F WAND
SEED 180 F WAND



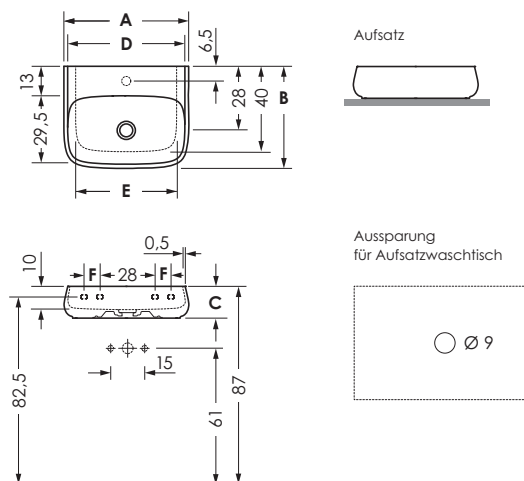
SEED 170 F



SEED AFW

Maße	55 x 45 x 14 cm	mit Hahnloch ohne Hahnloch	0039425 0039424
		Weiß	570,00
		Weiß Matt / Schwarz Matt	800,00
passendes Möbel in Verbindung mit Abdeckplatte erhältlich			
Maße	75 x 45 x 14 cm	mit Hahnloch ohne Hahnloch	0039427 0039426
		Weiß	710,00
		Weiß Matt / Schwarz Matt	995,00
passendes Möbel in Verbindung mit Abdeckplatte erhältlich			
Maße	90 x 45 x 14 cm	mit Hahnloch ohne Hahnloch	0039429 0039428
		Weiß	910,00
		Weiß Matt / Schwarz Matt	1.275,00
passendes Möbel in Verbindung mit Abdeckplatte erhältlich			

Preisgruppe	PG 7
Montageoption	Aufsatz (wandanliegend) / wandhängend
Schaffventil	Keramik (permanent geöffnet)
Überlauf	ohne



SEED AFW	A	B	C	D	E	F	Gewicht
55	55	45	14	49,5	44,5		ca. 15 kg
75	75	45	14	69,5	65	10	ca. 21 kg
90	90	45	14	85	80	16	ca. 24 kg

ZUBEHÖR

Befestigungsset wandhängend	0033360	12,00	2
Befestigungsset wandhängend Maxi	0033439	24,00	2
Viega Raumspar Siphon	0035278	34,00	2
Siphon Röhre (Chrom)	0033438	28,00	2

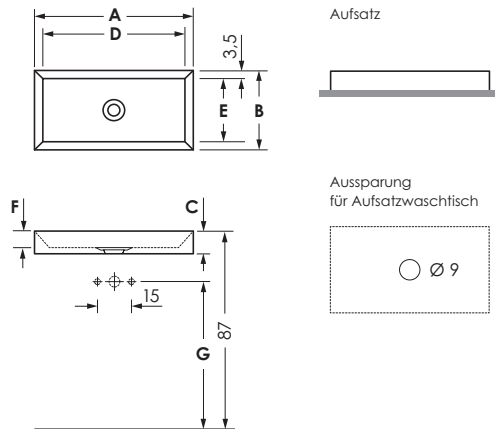




TRACK

Maße	38 x 38 x 11,5 cm	0033518
	Weiß 820,00 Weiß Matt / Schwarz Matt 1.150,00	
passendes Möbel in Verbindung mit Abdeckplatte erhältlich		
60 x 38 x 12 cm	0033519	
	Weiß 1.020,00 Weiß Matt / Schwarz Matt 1.430,00	
passendes Möbel in Verbindung mit Abdeckplatte erhältlich		
70 x 35 x 10 cm	0033521	
	Weiß 1.050,00 Weiß Matt / Schwarz Matt 1.470,00	
passendes Möbel in Verbindung mit Abdeckplatte erhältlich		

Preisgruppe	PG 7
Montageoption	Aufsatz
Schaffventil	Keramik (permanent geöffnet)
Überlauf	ohne



TRACK	A	B	C	D	E	F	G	Gewicht
38	38	38	11,5	31	31	8,5	63,5	ca. 8 kg
60	60	38	12	53	31	9	63	ca. 12 kg
70	70	35	10	63	28	6,5	65	ca. 12 kg



oben:
Waschtisch TRACK 60

rechts:
Waschtisch TRACK 70





WIEN 40 R

Maße **Ø 40 x 12 cm** 0038101

Weiß **530,00**

Weiß Matt / Schwarz Matt **740,00**

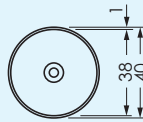
passendes Möbel in Verbindung mit Abdeckplatte erhältlich

Preisgruppe PG 7


Gewicht ca. 6,5 kg

Schaffventil Keramik (permanent geöffnet)

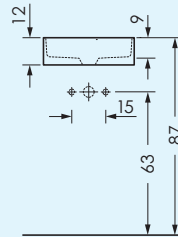

Überlauf ohne



Aufsatz



Aussparung
für Aufsatzwaschtisch



WIEN 65 OVAL

Maße **65 x 35 x 12 cm** 0038102

Weiß **620,00**

Weiß Matt / Schwarz Matt **870,00**

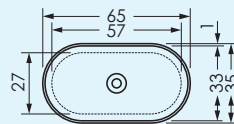
passendes Möbel in Verbindung mit Abdeckplatte erhältlich

Preisgruppe PG 7


Gewicht ca. 11,5 kg

Schaffventil Keramik (permanent geöffnet)

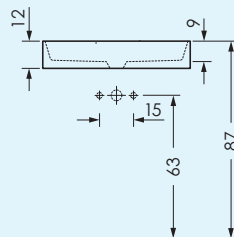

Überlauf ohne



Aufsatz



Aussparung
für Aufsatzwaschtisch

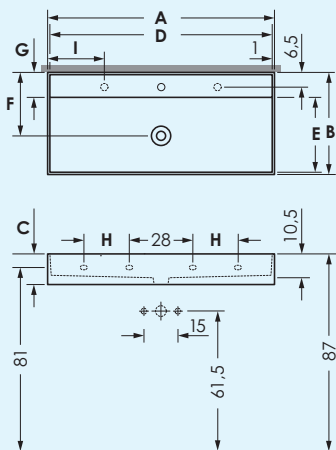





oben:
Waschtisch WIEN 40 R

unten:
Waschtisch WIEN 65

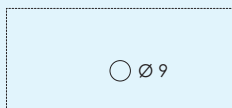




Aufsatz



Aussparung für Aufsatzwaschtisch



WIEN

Maße	50 x 35 x 13,5 cm	mit Hahnloch	0038092
		ohne Hahnloch	0038091
		Weiß	485,00
		Weiß Matt / Schwarz Matt	680,00
passendes Möbel in Verbindung mit Abdeckplatte erhältlich			
60 x 45 x 13,5 cm		mit Hahnloch	0038094
		ohne Hahnloch	0038093
		Weiß	495,00
		Weiß Matt / Schwarz Matt	695,00
passendes Möbel erhältlich			
80 x 45 x 13,5 cm		mit Hahnloch	0038096
		ohne Hahnloch	0038095
		Weiß	540,00
		Weiß Matt / Schwarz Matt	755,00
passendes Möbel erhältlich			
100 x 45 x 13,5 cm*		mit Hahnloch	0038098
		ohne Hahnloch	0038097
		Weiß	670,00
		Weiß Matt / Schwarz Matt	940,00
passendes Möbel erhältlich			

Preisgruppe PG 7

Montageoption Aufsatz (wandanliegend) / wandhängend

Schaffventil Keramik (permanent geöffnet)

Überlauf ohne

*Auf Wunsch liefern wir dieses Modell auch mit zwei Hahnlochbohrungen.

WIEN	A	B	C	D	E	F	G	H	I	Gewicht
50	50	35	13,5	48	24,5	22,5	9,5			ca. 12,5 kg
60	60	45	13,5	58	33	27,5	11			ca. 16 kg
80	80	45,5	13,5	78	33	28	11,5	11		ca. 20,5 kg
100	100	45	13,5	98	33	28	11	20	25	ca. 26,5 kg

ZUBEHÖR

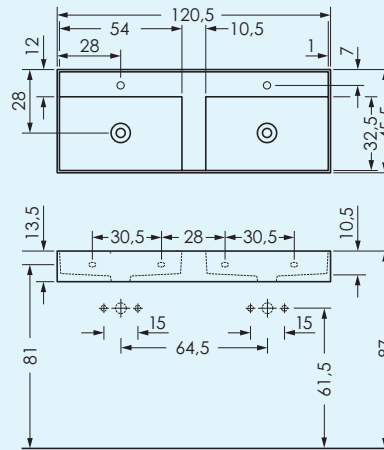
Befestigungsset wandhängend	0033360	12,00	2
Befestigungsset wandhängend Maxi	0033439	24,00	2
Viega Raumspaar Siphon	0035278	34,00	2
Siphon Röhre (Chrom)	0033438	28,00	2
Montage zusätzliche Hahnlochbohrungen (nur für Modelle mit*)	0033340	40,00	Netto



WIEN DOPPELWASCHTISCH

Maße	120 x 45 x 13,5 cm	mit Hahnloch	0038100
		ohne Hahnloch	0038099
		Weiß	740,00
		Weiß Matt / Schwarz Matt	1.035,00
		passendes Möbel erhältlich	

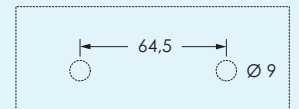
Preisgruppe	PG 7
Gewicht	ca. 35,5 kg
Montageoption	Aufsatz (wandanliegend) / wandhängend
Schaftventil	Keramik (permanent geöffnet)
Überlauf	ohne



Aufsatz



Aussparung für Aufsatzwaschtisch



ZUBEHÖR



Befestigungsset wandhängend Maxi	0033439	24,00	2
Viiega Raumspar Siphon	0035278	34,00	2
Siphon Röhre (Chrom)	0033438	28,00	2
Montage zusätzliche Hahnlochbohrungen	0033340	40,00	2
			Netto





Waschtisch WIEN 80,
Duschwanne WIEN 100 x 180,
Möbel CUBE mit 2 Auszügen,
Black Matt,
Spiegel LOOK 5

ZUBEHÖR KERAMIKWASCHTISCHE

Befestigungsset wandhängend bestehend aus 2 Dübel, 2 Schrauben und Montagematerial		0033360	12,00	2
Befestigungsset wandhängend Maxi bestehend aus 4 Dübel, 4 Schrauben und Montagematerial		0033439	24,00	2
Viega Raumspar Siphon		0035278	34,00	2
Siphon Röhre (Chrom)		0033438	28,00	2
Montage zusätzliche Hahnlochbohrungen für 2-/3-Loch-Armatur		0033340	40,00	Netto

ALLGEMEINE HINWEISE KERAMIKWASCHTISCHE

FARBEN

Keramikwaschtische sind in der Farbe Weiß ab Lager lieferbar.
Auf Wunsch sind Keramikwaschtische auch in der Farbe Weiß Matt und Schwarz Matt lieferbar (Lieferzeit auf Anfrage).



MATERIALBESCHAFFENHEIT

Repabad Waschtische werden aus einer besonders harten und formstabilen Keramik gefertigt. Alle Keramikwaschtische verfügen über die speziell für Repabad entwickelte Lotion-Glasur. Die Oberfläche ist besonders glatt und bietet Schmutz und Kalk extra wenig Möglichkeit der Anhaftung.

ÜBERLAUF

Waschtische mit verdecktem Überlauf verfügen über einen nicht sichtbaren Überlauf und enthalten im Standard ein entsprechendes verschließbares Schaftventil mit Keramikabdeckung. Die Anstauhöhe beträgt ca. 3 cm. Waschtische, die ohne Überlauf gefertigt werden, enthalten im Standard ein nicht verschließbares Schaftventil mit Keramikabdeckung.

SCHAFTVENTIL MIT KERAMIKABDECKUNG


Eine speziell dem Design des Waschtisches angepasste Abdeckung lässt den Ablauf möglichst wenig auffallen. Ein Austausch durch ein bauseits gestelltes Schaftventil ist nicht möglich.

HAHNLOCH

Hahnlöcher sind nur an den gekennzeichneten Stellen machbar. Durchmesser 35 mm.

ZUSÄTZLICHE ARMATURENBOHRUNGEN

Je nach Armatur und Modell können die Waschtische auch mit zusätzlichen Bohrungen für eine 2- oder 3-Locharmatur geliefert werden. Bitte Anfrage mit Zeichnung stellen.

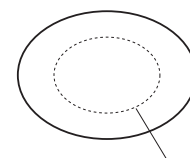


WANDHÄNGENDE WASCHTISCHE

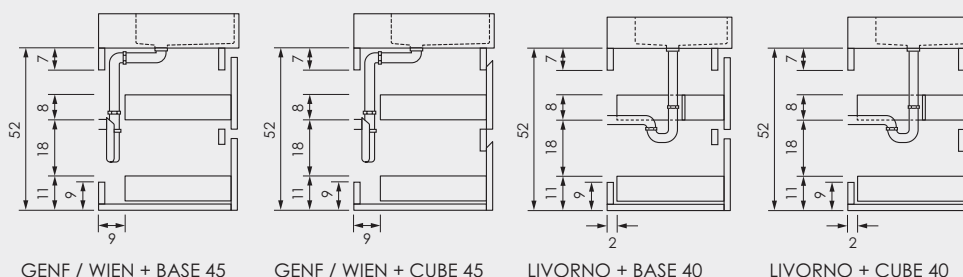
Wandhängende Waschtische können an einer bauseits gestellten Wand befestigt werden. Hierzu empfehlen wir das entsprechende Befestigungsset (Daten. 0033360/0033439). Auf eine ausreichende Stabilität der Wand ist zu achten. Alle wandhängenden Waschtische sind auf der Unterseite nicht glasiert.

AUFSATZWASCHTISCHE

Aufsatzwaschtische können auf bauseits gestellten Konsolen oder Möbeln platziert werden. Bitte beachten Sie, einige Modelle müssen als Aufsatzwaschtisch wandanliegend montiert werden. Alle Aufsatzwaschtische sind auf der Unterseite nicht glasiert.



Standfläche



Alle Preise in € zzgl. ges. MwSt.

Änderungen im Sinne technischer und optischer Verbesserungen vorbehalten. Für Irrtümer und Druckfehler übernehmen wir keine Haftung.



BADMÖBEL

ab Seite 456



SPIEGEL

ab Seite 524





IMMER EINE PASSENDE LÖSUNG PARAT

Zu unserem umfangreichen Sortiment an Keramikwaschtischen und individuell gefertigten Waschtischplatten aus Mineralwerkstoff, bieten wir ein passendes Möbelprogramm an: bestehend aus Unterschränken, Hochschränken, Spiegelschränken und Spiegeln. Nahezu alles ist miteinander kombinierbar – je nach persönlichem Geschmack und Platzbedarf.



DOPPELWASCHTISCHE

Um sich zu zweit im Badezimmer aufhalten zu können und trotzdem genügend Freiraum am Waschbecken für die täglichen Rituale zu haben, ist ein Doppelwaschtisch die perfekte Lösung. Ob zwei separate Waschplätze oder einen Waschtisch mit 2 entsprechenden Kumpen – beides ist heute einfach und unkompliziert auszuführen.



linke Seite:
 Doppelwaschtisch GENF 120
 mit Unterschrank BASE, mit 2 Auszügen,
 Eiche Classic

ganz oben:
 Waschtisch GENF 80 mit Unterschrank CUBE,
 mit 1 Auszug, Weiß Matt

oben:
 Waschtischplatte mit 2 Becken SOFT 63
 und Ablagefläche





AUFSATZWASCHTISCHE FREI POSITIONIERBAR

Aufsatzwaschtische können frei auf unseren Abdeckplatten positioniert werden. Zu jedem Badmöbel gibt es die passenden Modelle, bis zu einer Länge von 180 cm. Mehrere Unterschränke können aneinandergereiht sein und nur mit einer Abdeckplatte abgedeckt werden. So ist es möglich, den Waschplatz noch individueller zu gestalten.

linke Seite

Aufsatzwaschtisch SEED 55, CUBE
Abdeckplatte 180 cm, 3 Stück
Unterschrank CUBE 60 cm mit 1 Auszug,
Weiß Matt

oben:

Aufsatzwaschtisch TRACK 70, CUBE
Abdeckplatte 180 cm, 2 Stück
Unterschrank CUBE 90 cm mit 1 Auszug,
Weiß Matt

rechts:

Aufsatzwaschtisch SEED 70, BASE
Abdeckplatte 100 cm, Unterschrank
BASE 100 cm mit 1 Auszug,
Hochschrank Base, Eiche Grey





OFFENE REGALE

Die offenen Regale bieten leicht zugänglichen Stauraum. Ob Handtuch, Parfüm oder eine Lotion – alles ist sofort griffbereit. Das praktische Regal lässt sich mit allen CUBE und BASE Unterschränken mit einer Tiefe von 45 und 52 cm kombinieren. Sowohl die Farben als auch die Serien können untereinander kombiniert werden und sorgen für viel Individualität.



linke Seite:

Aufsatzwaschtisch GIRO 50 R, Abdeckplatte 120 cm,
Unterschränk CUBE 90 cm mit einem Auszug, CUBE Regal, Farbe Weiß Glanz

oben links:

Abdeckplatte 120 cm, Unterschränk CUBE 90 cm mit einem Auszug,
Farbe Weiß Glanz, BASE Regal, Farbe Eiche Grey

oben rechts:

Aufsatzwaschtisch POD 60, Abdeckplatte 120 cm, Unterschränk BASE 90 cm
mit einem Auszug, BASE Regal, Farbe Eiche Classic





ORDNUNGSSYSTEM

Ordnung machen ist nicht schwer, Ordnung halten aber sehr. Viel Stauraum ist in den Hochschränken und im Spiegelschrank vorhanden.





ORGANIZER

Die praktische Unterteilungen für die Möbelauszüge der Serien CUBE und BASE geben speziell den Kleinigkeiten einen festen Ort, wahlweise auch mit praktischen Einsätzen für Nagellack und Stifte. Je nach Breite der Schubladen können bis zu 6 ORGANIZER miteinander kombiniert werden.



linke Seite:
Spiegelschrank mit indirekter
Beleuchtung unten, Steckdosen/
Schalter-Kombination

Glasböden Schrank/
Hochschrank CUBE,
Weiß Matt

oben und rechts:
Organizer (optional)

SPIEGELSCHRÄNKE

Zusätzlichen Stauraum bieten Spiegelschränke im passenden Design zu Unterschränken und Hochschränken. In der Höhe variabel einstellbare Glasböden bieten Raum für alle erdenklichen Utensilien. Die Steckdosen-Einheit und das indirekte Licht bieten zusätzlichen Komfort. Die Spiegeltüren sind auf der Innenseite ebenfalls verspiegelt und dadurch äußerst praktisch.

Abmessungen	60 x 14 x 73 cm*	100 x 14 x 73 cm
	70 x 14 x 73 cm	120 x 14 x 73 cm
	80 x 14 x 73 cm	140 x 14 x 73 cm**
	90 x 14 x 73 cm	

* 1 Tür ** 3 Türen

SPIEGELSCHRANKLEUCHE FÜR UNSERE SPIEGELSCHRÄNKE

Aufsatzleuchte nur zur Montage auf unsere Spiegelschränke. Die Intensität sowie die Licht-Farbe (2700 K Warmweiß bis 6500 K Kaltweiß) kann individuell eingestellt werden (Länge 50, 80, 100 cm).



oben:
Indirekte Beleuchtung unten inkl.
Steckdose und Schalter,
optional Spiegelschrank-Leuchte

rechte Seite:
Badmöbel Unterschrank CUBE 45
mit 2 Auszügen, Spiegelschrank
mit indirekter Beleuchtung, Weiß Glanz,
Waschtisch GENF





Eiche Shadow



Eiche Classic



Eiche Grey



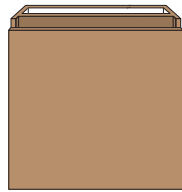


BASE

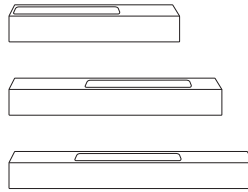
Das leger und natürlich wirkende Holzdekor vermittelt Geborgenheit und macht BASE zu einem Schmuckstück im Badezimmer. Die grifflose Optik überzeugt durch schlichtes Understatement und läßt sich wunderbar greifen.

BASE 25 MIT 1 TÜR

54 x 25 x 55 cm



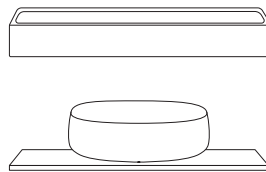
zur Kombination mit



Keramikwaschtisch MICRO

BASE 40 MIT 2 AUSZÜGEN

60 x 40 x 52 cm
80 x 40 x 52 cm
100 x 40 x 52 cm
120 x 40 x 52 cm

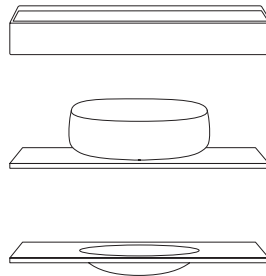


Keramikwaschtische LIVORNO

Abdeckplatte mit
Keramik-Aufsatzwaschtischen

BASE 45 MIT 1 AUSZUG

60 x 45 x 35 cm
70 x 45 x 35 cm
80 x 45 x 35 cm
90 x 45 x 35 cm
100 x 45 x 35 cm
120 x 45 x 35 cm
140 x 45 x 35 cm*
160 x 45 x 35 cm*



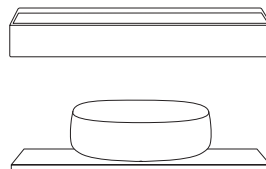
Keramikwaschtische GENF / WIEN

Abdeckplatte mit
Keramik-Aufsatzwaschtischen

Waschtischplatte
SHARP / SOFT / SQUARE / STYLE

BASE 45 MIT 2 AUSZÜGEN

60 x 45 x 52 cm
70 x 45 x 52 cm
80 x 45 x 52 cm
90 x 45 x 52 cm
100 x 45 x 52 cm
120 x 45 x 52 cm
140 x 45 x 52 cm*
160 x 45 x 52 cm*

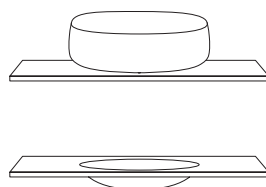


Keramikwaschtische GENF / WIEN

Abdeckplatte mit
Keramik-Aufsatzwaschtischen

BASE 52 MIT 1 AUSZUG

60 x 52 x 35 cm
70 x 52 x 35 cm
80 x 52 x 35 cm
90 x 52 x 35 cm
100 x 52 x 35 cm
120 x 52 x 35 cm



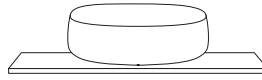

Abdeckplatte mit
Keramik-Aufsatzwaschtischen

Waschtischplatte
SHARP / SOFT / SQUARE / STYLE

* bestehend aus 2 Unterschränken

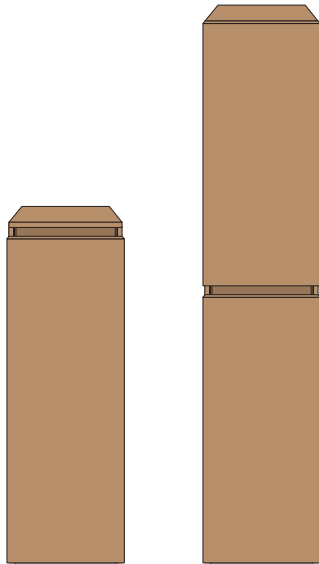
BASE 52 MIT 2 AUSZÜGEN

60 x 52 x 52 cm
 70 x 52 x 52 cm
 80 x 52 x 52 cm
 90 x 52 x 52 cm
 100 x 52 x 52 cm
 120 x 52 x 52 cm



Abdeckplatte mit
 Keramik-Aufsatzwaschtischen

BASE SCHRANK / HOCHSCHRANK



106,5 x 35 x 35 cm

169 x 35 x 35 cm

BASE 45 REGAL OFFEN

BASE 52 REGAL OFFEN



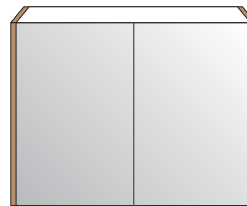
30 x 45 x 52 cm

30 x 45 x 35 cm

30 x 52 x 52 cm

30 x 52 x 35 cm

BASE SPIEGELSCHRANK



60 x 14 x 73 cm*

70 x 14 x 73 cm

80 x 14 x 73 cm

90 x 14 x 73 cm

100 x 14 x 73 cm

120 x 14 x 73 cm

140 x 14 x 73 cm**

* 1 Tür ** 3 Türen




Badmöbel Unterschrank BASE 45 mit 2 Auszügen, Hochschrank,
 Schrank, Spiegelschrank, Eiche Classic, Waschtisch GENF



Eiche Classic



Eiche Grey



Eiche Shadow



Eiche Classic Eiche Grey Eiche Shadow

BASE 25

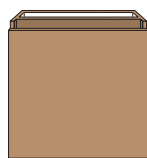
<p>Unterschrank BASE 25 1 Tür links/rechts</p> <p>Unterschrank HPL Dekor mit 1 Tür universell einsetzbar (links/rechts), mit Soft-close, einem verstellbaren Fachboden, grifflose Optik zur Kombination mit Viega Raumspar Siphon (0035278).</p> <p>Kombinierbar mit folgenden Keramikwaschtischen: MICRO 55, MICRO 75 und MICRO 80 mit Überstand.</p>		0039690	675,00	7
<p>Viega Raumspar Siphon</p>		0035278	34,00	2
<p>Schrank BASE</p> <p>Schrank mit 1 Tür, Softclose, 2 verstellbare Glasböden universell einsetzbar links/rechts</p>		0035272	730,00	7
<p>Hochschrank BASE</p> <p>Hochschrank mit 2 Türen, Softclose, 4 verstellbaren Glasböden universell einsetzbar links/rechts</p>		0035270	930,00	7

WASCHTISCHE AUS KERAMIK zur Kombination mit Möbel BASE 25

<p>MICRO</p>	MICRO	mit Hahnloch	ohne Hahnloch
	55	0038080 430,00	7 0038079 430,00
	MICRO	mit Hahnloch links	ohne Hahnloch
	75	0038084 510,00	7 0038083 510,00
	80	0038088 560,00	7 0038087 560,00
	MICRO	mit Hahnloch rechts	
	75	0038086 510,00	7
	80	0038090 560,00	7

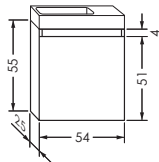
MÖBELKOMBINATION

MIT KERAMIKWASCHTISCH MICRO +
BASE 25 MIT 1 TÜR



Unterschrank-Kombination Tiefe 25 mit 1 Tür (links/rechts)

Bestehend aus Unterschrank BASE 25 mit 1 Tür universell einsetzbar (links/rechts), Keramikwaschtisch MICRO in Weiß, Viega Raumspar Siphon (0035278)



Wasseranschlüsse
für Waschtisch MICRO
ab Seite 423

ohne Hahnloch

Breite A	BASE		
55 cm	0039729	1.059,00	7
75 cm	0039730	1.139,00	7
80 cm	0039731	1.189,00	7

mit Hahnloch

Breite A	BASE		
55 cm	0039732	1.059,00	7

mit Hahnloch links

Breite A	BASE		
75 cm	0039733	1.139,00	7
80 cm	0039734	1.189,00	7

mit Hahnloch rechts

Breite A	BASE		
75 cm	0039735	1.139,00	7
80 cm	0039736	1.189,00	7

SPIEGEL

Passende Spiegel zu den Möbelkombinationen ab Seite 524



Unterschrank BASE 25 mit 1 Tür, Keramikwaschtisch MICRO 80, Farbe Eiche Classic



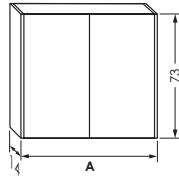
Eiche Classic Eiche Grey Eiche Shadow

BASE 40

<p>Unterschrank BASE 40 2 Auszüge</p> <p>Unterschrank HPL Dekor mit 2 Auszügen mit Siphonaussparung im oberen Auszug, zur Kombination mit Siphon Röhre, Softclose, grifflose Optik, Schubladeneinlage Anthrazit.</p> <p>Kombinierbar mit folgenden Keramikwaschtischserien: LIVORNO, sowie allen Aufsatzbecken CUT, GENF, GENF AS, GIRO, LIVORNO, MILANO, NICE, PESCARA, POD, SEED, TRACK und WIEN in Kombination mit einer Abdeckplatte BASE 40 (Aufsatzwaschtische wegen der Siphonaussparung im oberen Auszug nur mittig montierbar).</p>		<table border="1"> <thead> <tr> <th>Breite A</th> <th></th> <th></th> <th></th> </tr> </thead> <tbody> <tr> <td>60 cm</td> <td>0035289</td> <td>1.220,00</td> <td>7</td> </tr> <tr> <td>80 cm</td> <td>0035290</td> <td>1.265,00</td> <td>7</td> </tr> <tr> <td>100 cm</td> <td>0035291</td> <td>1.315,00</td> <td>7</td> </tr> <tr> <td>120 cm</td> <td>0035292</td> <td>1.345,00</td> <td>7</td> </tr> </tbody> </table>	Breite A				60 cm	0035289	1.220,00	7	80 cm	0035290	1.265,00	7	100 cm	0035291	1.315,00	7	120 cm	0035292	1.345,00	7
Breite A																						
60 cm	0035289	1.220,00	7																			
80 cm	0035290	1.265,00	7																			
100 cm	0035291	1.315,00	7																			
120 cm	0035292	1.345,00	7																			
<p>Abdeckplatte BASE 40</p> <p>Abdeckplatte HPL Dekor zur Kombination mit Aufsatzwaschtischen der Serien CUT, GENF, GENF AS, GIRO, LIVORNO, MILANO, NICE, PESCARA, POD, SEED, TRACK und WIEN</p>		<table border="1"> <thead> <tr> <th>Breite A</th> <th></th> <th></th> <th></th> </tr> </thead> <tbody> <tr> <td>60 cm</td> <td>0035293</td> <td>175,00</td> <td>7</td> </tr> <tr> <td>80 cm</td> <td>0035294</td> <td>190,00</td> <td>7</td> </tr> <tr> <td>100 cm</td> <td>0035295</td> <td>200,00</td> <td>7</td> </tr> <tr> <td>120 cm</td> <td>0035287</td> <td>210,00</td> <td>7</td> </tr> </tbody> </table>	Breite A				60 cm	0035293	175,00	7	80 cm	0035294	190,00	7	100 cm	0035295	200,00	7	120 cm	0035287	210,00	7
Breite A																						
60 cm	0035293	175,00	7																			
80 cm	0035294	190,00	7																			
100 cm	0035295	200,00	7																			
120 cm	0035287	210,00	7																			
<p>Lochbohrung / Rechteckaussparung</p>		<table border="1"> <tbody> <tr> <td></td> <td>0035288</td> <td>80,00</td> <td></td> </tr> </tbody> </table>		0035288	80,00																	
	0035288	80,00																				
<p>Siphon Röhre (Chrom)</p>		<table border="1"> <tbody> <tr> <td></td> <td>0033438</td> <td>28,00</td> <td>2</td> </tr> </tbody> </table>		0033438	28,00	2																
	0033438	28,00	2																			
<p>Organizer 40 + 45</p> <p>Organizer für Auszüge der Möbel, ohne Unterteilung (Breite 19,3 cm)</p>		<table border="1"> <tbody> <tr> <td>ohne Unterteilung</td> <td>0035366</td> <td>45,00</td> <td>2</td> </tr> </tbody> </table>	ohne Unterteilung	0035366	45,00	2																
ohne Unterteilung	0035366	45,00	2																			
<p>Mit Unterteilung für Nagellack und Stifte (Breite 19,3 cm)</p>		<table border="1"> <tbody> <tr> <td>mit Unterteilung</td> <td>0035353</td> <td>70,00</td> <td>2</td> </tr> </tbody> </table>	mit Unterteilung	0035353	70,00	2																
mit Unterteilung	0035353	70,00	2																			

Spiegelschrank mit indirekter Beleuchtung

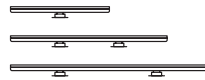
Spiegelschrank mit Spiegeltür/en innen und außen (60 cm 1 Tür, andere Größen 2 Türen, 140 cm 3 Türen) mit Softclose, grifflose Optik, indirekte Beleuchtung (unten) und Schalter-Steckdosen-Kombination. Seitenteile HPL Dekor. Zur Kombination mit Spiegelschrankleuchte.



Breite A			
60 cm	0035375	1.355,00	7
70 cm	0035376	1.660,00	7
80 cm	0035377	1.720,00	7
90 cm	0035378	1.885,00	7
100 cm	0035379	1.950,00	7
120 cm	0035380	2.010,00	7
140 cm	0035381	2.670,00	7

Spiegelschrankleuchte (optional)

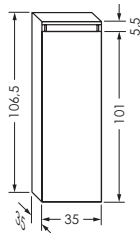
Aufsatzleuchte nur zur Montage auf unsere Spiegelschränke. Die Intensität sowie die Licht-Farbe (2700 K Warmweiß bis 6500 K Kaltweiß) kann individuell eingestellt werden (Länge 50, 80, 100 cm).



Breite			
50 cm	0040013	90,00	2
80 cm	0040014	120,00	2
100 cm	0040015	140,00	2

Schrank BASE

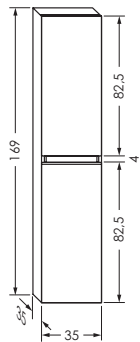
Schrank mit 1 Tür, Softclose, 2 verstellbare Glasböden universell einsetzbar links/rechts



	0035272	730,00	7
--	---------	--------	---

Hochschrank BASE

Hochschrank mit 2 Türen, Softclose, 4 verstellbaren Glasböden universell einsetzbar links/rechts



	0035270	930,00	7
--	---------	--------	---



Eiche Classic

Eiche Grey

Eiche Shadow



Unterschrank BASE 40 mit 2 Auszügen, Keramikwaschtisch LIVORNO, BASE Spiegelschrank, Spiegelschrankleuchte, Hochschrank BASE und Schrank BASE, Farbe Eiche Classic

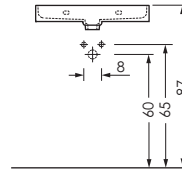
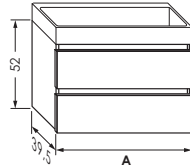
MÖBELKOMBINATION

MIT KERAMIKWASCHTISCH LIVORNO +
BASE 40 MIT 2 AUSZÜGEN



Unterschrank-Kombination Tiefe 40 mit 2 Auszügen

Bestehend aus Unterschrank BASE 40 mit 2 Auszügen, Keramikwaschtisch LIVORNO in Weiß, Viega Röhrensiphon in Chrom (0033438)



ohne Hahnloch

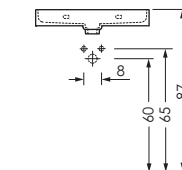
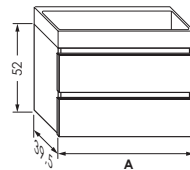
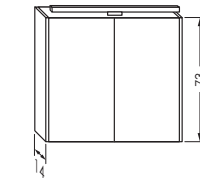
Breite A	BASE		
60 cm	0038182	1.788,00	7
80 cm	0038184	1.988,00	7
100 cm	0038186	2.213,00	7
120 cm	0038188	2.363,00	7

mit Hahnloch

Breite A	BASE		
60 cm	0038183	1.788,00	7
80 cm	0038185	1.988,00	7
100 cm	0038187	2.213,00	7
120 cm	0038189	2.363,00	7

Spiegel-/Unterschrank-Kombination Tiefe 40 mit 2 Auszügen

Bestehend aus Unterschrank BASE 40 mit 2 Auszügen, Organizer mit Unterteilung für Nagellack und Stifte (0035353), Keramikwaschtisch LIVORNO in Weiß, Viega Röhrensiphon in Chrom (0033438), Spiegelschrank mit indirekter Beleuchtung und Spiegelschrankleuchte



ohne Hahnloch

Breite A	BASE		
60 cm	0037604	3.283,00	7
80 cm	0037606	3.878,00	7
100 cm	0037608	4.353,00	7
120 cm	0037610	4.563,00	7

mit Hahnloch

Breite A	BASE		
60 cm	0037603	3.283,00	7
80 cm	0037605	3.878,00	7
100 cm	0037607	4.353,00	7
120 cm	0037609	4.563,00	7

SPIEGEL

Passende Spiegel zu den Möbelkombinationen ab Seite 524.

ERGÄNZENDE PRODUKTE

Organizer ohne Unterteilung (Breite 19,3 cm)	0035366	45,00	2
Organizer mit Unterteilung für Nagellack und Stifte (Breite 19,3 cm)	0035353	70,00	2


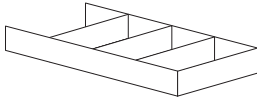
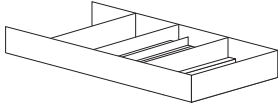
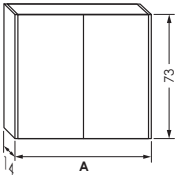
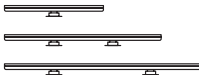

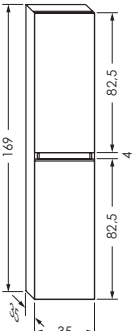



Eiche Classic Eiche Grey Eiche Shadow

BASE 45

<p>Unterschrank BASE 45 2 Auszüge</p> <p>Unterschrank HPL Dekor mit 2 Auszügen verkürzt zur Kombination mit Viega Raumspar Siphon, Softclose, grifflose Optik, Schubladeneinlage Anthrazit.</p> <p>Kombinierbar mit folgenden Keramikwaschtischserien: GENF, GENF AS und WIEN (außer WIEN 50), sowie allen Aufsatzbecken CUT, GENF, GENF AS, GIRO, LIVORNO, MILANO, NICE, PESCARA, POD, SEED, TRACK und WIEN in Kombination mit einer Abdeckplatte BASE 45.</p>		<table border="1"> <thead> <tr> <th>Breite A</th> <th></th> <th></th> <th></th> </tr> </thead> <tbody> <tr> <td>60 cm</td> <td>0035273</td> <td>1.250,00</td> <td>7</td> </tr> <tr> <td>70 cm</td> <td>0035274</td> <td>1.275,00</td> <td>7</td> </tr> <tr> <td>80 cm</td> <td>0037468</td> <td>1.295,00</td> <td>7</td> </tr> <tr> <td>90 cm</td> <td>0035275</td> <td>1.320,00</td> <td>7</td> </tr> <tr> <td>100 cm</td> <td>0035276</td> <td>1.345,00</td> <td>7</td> </tr> <tr> <td>120 cm</td> <td>0035277</td> <td>1.375,00</td> <td>7</td> </tr> <tr> <td>140 cm*</td> <td>0039833</td> <td>1.985,00</td> <td>7</td> </tr> <tr> <td>160 cm*</td> <td>0040266</td> <td>2.030,00</td> <td>7</td> </tr> </tbody> </table> <p>* bestehend aus 2 Unterschränken</p>	Breite A				60 cm	0035273	1.250,00	7	70 cm	0035274	1.275,00	7	80 cm	0037468	1.295,00	7	90 cm	0035275	1.320,00	7	100 cm	0035276	1.345,00	7	120 cm	0035277	1.375,00	7	140 cm*	0039833	1.985,00	7	160 cm*	0040266	2.030,00	7				
Breite A																																										
60 cm	0035273	1.250,00	7																																							
70 cm	0035274	1.275,00	7																																							
80 cm	0037468	1.295,00	7																																							
90 cm	0035275	1.320,00	7																																							
100 cm	0035276	1.345,00	7																																							
120 cm	0035277	1.375,00	7																																							
140 cm*	0039833	1.985,00	7																																							
160 cm*	0040266	2.030,00	7																																							
<p>Unterschrank BASE 45 1 Auszug</p> <p>Unterschrank HPL Dekor mit 1 Auszug verkürzt zur Kombination mit Viega Raumspar Siphon, Softclose, grifflose Optik, Schubladeneinlage Anthrazit.</p> <p>Kombinierbar mit folgenden Repabad Keramikwaschtischserien und Waschtischplatten mit integriertem Becken: GENF, GENF AS und WIEN (außer WIEN 50), Waschtischplatte SOFT 51/63, SHARP 41/49, SQUARE 50/70/90/110, STYLE 47/77 sowie allen Aufsatzbecken CUT, GENF, GENF AS, GIRO, LIVORNO, MILANO, NICE, PESCARA, POD, SEED, TRACK und WIEN in Kombination mit einer Abdeckplatte BASE 45.</p>		<table border="1"> <thead> <tr> <th>Breite A</th> <th></th> <th></th> <th></th> </tr> </thead> <tbody> <tr> <td>60 cm</td> <td>0035339</td> <td>995,00</td> <td>7</td> </tr> <tr> <td>70 cm</td> <td>0035340</td> <td>1.015,00</td> <td>7</td> </tr> <tr> <td>80 cm</td> <td>0037467</td> <td>1.040,00</td> <td>7</td> </tr> <tr> <td>90 cm</td> <td>0035341</td> <td>1.060,00</td> <td>7</td> </tr> <tr> <td>100 cm</td> <td>0035342</td> <td>1.085,00</td> <td>7</td> </tr> <tr> <td>120 cm</td> <td>0035343</td> <td>1.105,00</td> <td>7</td> </tr> <tr> <td>140 cm*</td> <td>0039834</td> <td>1.615,00</td> <td>7</td> </tr> <tr> <td>160 cm*</td> <td>0040267</td> <td>1.650,00</td> <td>7</td> </tr> </tbody> </table> <p>* bestehend aus 2 Unterschränken</p>	Breite A				60 cm	0035339	995,00	7	70 cm	0035340	1.015,00	7	80 cm	0037467	1.040,00	7	90 cm	0035341	1.060,00	7	100 cm	0035342	1.085,00	7	120 cm	0035343	1.105,00	7	140 cm*	0039834	1.615,00	7	160 cm*	0040267	1.650,00	7				
Breite A																																										
60 cm	0035339	995,00	7																																							
70 cm	0035340	1.015,00	7																																							
80 cm	0037467	1.040,00	7																																							
90 cm	0035341	1.060,00	7																																							
100 cm	0035342	1.085,00	7																																							
120 cm	0035343	1.105,00	7																																							
140 cm*	0039834	1.615,00	7																																							
160 cm*	0040267	1.650,00	7																																							
<p>Offenes Regal BASE 45</p>		<table border="1"> <thead> <tr> <th>Höhe A</th> <th></th> <th></th> <th></th> </tr> </thead> <tbody> <tr> <td>35 cm</td> <td>0039835</td> <td>480,00</td> <td>7</td> </tr> <tr> <td>52 cm</td> <td>0039836</td> <td>480,00</td> <td>7</td> </tr> </tbody> </table>	Höhe A				35 cm	0039835	480,00	7	52 cm	0039836	480,00	7																												
Höhe A																																										
35 cm	0039835	480,00	7																																							
52 cm	0039836	480,00	7																																							
<p>Abdeckplatte BASE 45</p> <p>Abdeckplatte HPL Dekor zur Kombination mit Aufsatzwaschtischen der Serien CUT, GENF, GENF AS, GIRO, LIVORNO, MILANO, NICE, PESCARA, POD, SEED, TRACK und WIEN.</p>		<table border="1"> <thead> <tr> <th>Breite A</th> <th></th> <th></th> <th></th> </tr> </thead> <tbody> <tr> <td>60 cm</td> <td>0035281</td> <td>175,00</td> <td>7</td> </tr> <tr> <td>70 cm</td> <td>0035282</td> <td>185,00</td> <td>7</td> </tr> <tr> <td>80 cm</td> <td>0037469</td> <td>190,00</td> <td>7</td> </tr> <tr> <td>90 cm</td> <td>0035283</td> <td>195,00</td> <td>7</td> </tr> <tr> <td>100 cm</td> <td>0035284</td> <td>200,00</td> <td>7</td> </tr> <tr> <td>120 cm</td> <td>0035285</td> <td>210,00</td> <td>7</td> </tr> <tr> <td>140 cm</td> <td>0035286</td> <td>215,00</td> <td>7</td> </tr> <tr> <td>160 cm</td> <td>0038235</td> <td>225,00</td> <td>7</td> </tr> <tr> <td>180 cm</td> <td>0038236</td> <td>230,00</td> <td>7</td> </tr> </tbody> </table>	Breite A				60 cm	0035281	175,00	7	70 cm	0035282	185,00	7	80 cm	0037469	190,00	7	90 cm	0035283	195,00	7	100 cm	0035284	200,00	7	120 cm	0035285	210,00	7	140 cm	0035286	215,00	7	160 cm	0038235	225,00	7	180 cm	0038236	230,00	7
Breite A																																										
60 cm	0035281	175,00	7																																							
70 cm	0035282	185,00	7																																							
80 cm	0037469	190,00	7																																							
90 cm	0035283	195,00	7																																							
100 cm	0035284	200,00	7																																							
120 cm	0035285	210,00	7																																							
140 cm	0035286	215,00	7																																							
160 cm	0038235	225,00	7																																							
180 cm	0038236	230,00	7																																							
<p>Lochbohrung / Rechteckausparung</p>		<table border="1"> <tbody> <tr> <td></td> <td>0035288</td> <td>80,00</td> <td></td> </tr> </tbody> </table>		0035288	80,00																																					
	0035288	80,00																																								

Netto

Viega Raumspar Siphon			0035278	34,00	2
Organizer 40 + 45 Organizer für Auszüge der Möbel, ohne Unterteilung (Breite 19,3 cm)		ohne Unterteilung	0035366	45,00	2
Mit Unterteilung für Nagellack und Stifte (Breite 19,3 cm)		mit Unterteilung	0035353	70,00	2
Spiegelschrank mit indirekter Beleuchtung Spiegelschrank mit Spiegeltür/en innen und außen (60 cm 1 Tür, andere Größen 2 Türen, 140 cm 3 Türen) mit Softclose, grifflose Optik, indirekte Beleuchtung (unten) und Schalter-Steckdosen-Kombination. Seitenteile HPL Dekor. Zur Kombination mit Spiegelschrankleuchte.		Breite A			
		60 cm	0035375	1.355,00	7
		70 cm	0035376	1.660,00	7
		80 cm	0035377	1.720,00	7
		90 cm	0035378	1.885,00	7
		100 cm	0035379	1.950,00	7
		120 cm	0035380	2.010,00	7
		140 cm	0035381	2.670,00	7
Spiegelschrankleuchte (optional) Aufsatzleuchte nur zur Montage auf unsere Spiegelschränke. Die Intensität sowie die Licht-Farbe (2700 K Warmweiß bis 6500 K Kaltweiß) kann individuell eingestellt werden (Länge 50, 80, 100 cm).		Breite			
		50 cm	0040013	90,00	2
		80 cm	0040014	120,00	2
		100 cm	0040015	140,00	2
Schrank BASE Schrank mit 1 Tür, Softclose, 2 verstellbare Glasböden universell einsetzbar links/rechts			0035272	730,00	7
Hochschrank BASE Hochschrank mit 2 Türen, Softclose, 4 verstellbaren Glasböden universell einsetzbar links/rechts			0035270	930,00	7



Eiche Classic

Eiche Grey

Eiche Shadow



Unterschrank BASE 45 mit 1 Auszug, Keramikwaschtisch GENF, BASE Spiegelschrank, Spiegelschrankleuchte, Hochschrank BASE und Schrank BASE, Farbe Eiche Shadow

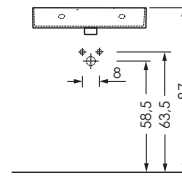
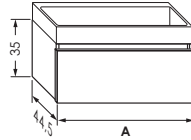
MÖBELKOMBINATION

MIT KERAMIKWASCHTISCH GENF +
BASE 45 MIT 1 AUSZUG



Unterschrank-Kombination Tiefe 45 mit 1 Auszug

Bestehend aus Unterschrank BASE 45 mit 1 Auszug, Keramikwaschtisch GENF in Weiß, Viega Raumspar Siphon (0035278)



ohne Hahnloch

Breite A	BASE		
60 cm	0038110	1.519,00	7
70 cm	0038118	1.649,00	7
80 cm	0038126	1.789,00	7
90 cm	0038134	1.864,00	7
100 cm	0038142	1.959,00	7
120 cm *	0038158	2.159,00	7

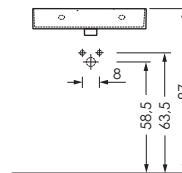
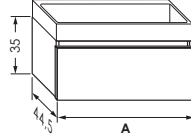
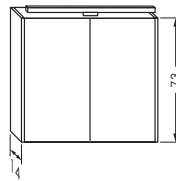
mit Hahnloch

Breite A	BASE		
60 cm	0038111	1.519,00	7
70 cm	0038119	1.649,00	7
80 cm	0038127	1.789,00	7
90 cm	0038135	1.864,00	7
100 cm	0038143	1.959,00	7
120 cm *	0038159	2.159,00	7

*Genf 120 XL

Spiegel-/Unterschrank-Kombination Tiefe 45 mit 1 Auszug

Bestehend aus Unterschrank BASE 45 mit 1 Auszug, Organizer mit Unterteilung für Nagellack und Stifte (0035353), Keramikwaschtisch GENF in Weiß, Viega Raumspar Siphon (0035278), Spiegelschrank mit indirekter Beleuchtung und Spiegelschrankleuchte



ohne Hahnloch

Breite A	BASE		
60 cm	0038851	3.014,00	7
70 cm	0038852	3.449,00	7
80 cm	0038853	3.679,00	7
90 cm	0038854	3.919,00	7
100 cm	0038855	4.099,00	7
120 cm *	0038856	4.359,00	7

mit Hahnloch

Breite A	BASE		
60 cm	0038857	3.014,00	7
70 cm	0038858	3.449,00	7
80 cm	0038859	3.679,00	7
90 cm	0038860	3.919,00	7
100 cm	0038861	4.099,00	7
120 cm *	0038862	4.359,00	7


*Genf 120 XL

SPIEGEL

Passende Spiegel zu den Möbelkombinationen ab Seite 524.

ERGÄNZENDE PRODUKTE

Organizer ohne Unterteilung (Breite 19,3 cm)	0035366	45,00	2
Organizer mit Unterteilung für Nagellack und Stifte (Breite 19,3 cm)	0035353	70,00	2



Eiche Classic

Eiche Grey

Eiche Shadow



Unterschrank BASE 45 mit 1 Auszug, Keramikwaschtisch GENF AS, BASE Spiegelschrank, Spiegelschrankleuchte,
Farbe Eiche Shadow

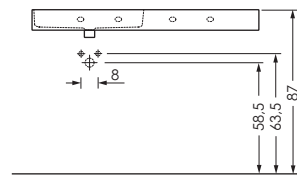
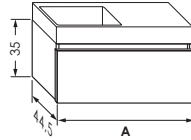
MÖBELKOMBINATION

MIT KERAMIKWASCHTISCH GENF AS +
BASE 45 MIT 1 AUSZUG



Unterschrank-Kombination Tiefe 45 mit 1 Auszug

Bestehend aus Unterschrank BASE 45 mit 1 Auszug, Keramikwaschtisch GENF AS (asymmetrisch) in Weiß, Viega Raumspar Siphon (0035278)



ohne Hahnloch, Becken links

Breite A	BASE		
100 cm	0040366	1.989,00	7
120 cm	0040367	2.149,00	7

ohne Hahnloch, Becken rechts

100 cm	0040368	1.989,00	7
120 cm	0040369	2.149,00	7

mit Hahnloch, Becken links

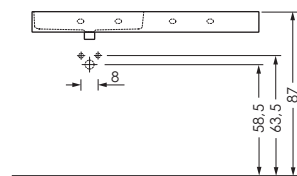
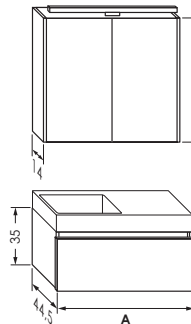
Breite A	BASE		
100 cm	0040370	1.989,00	7
120 cm	0040371	2.149,00	7

mit Hahnloch, Becken rechts

100 cm	0040372	1.989,00	7
120 cm	0040373	2.149,00	7

Spiegel-/Unterschrank-Kombination Tiefe 45 mit 1 Auszug

Bestehend aus Unterschrank BASE 45 mit 1 Auszug, Organizer mit Unterteilung für Nagellack und Stifte (0035353), Keramikwaschtisch GENF AS (asymmetrisch) in Weiß, Viega Raumspar Siphon (0035278), Spiegelschrank mit indirekter Beleuchtung und Spiegelschrankleuchte



ohne Hahnloch, Becken links

Breite A	BASE		
100 cm	0040374	4.129,00	7
120 cm	0040375	4.349,00	7

ohne Hahnloch, Becken rechts

100 cm	0040376	4.129,00	7
120 cm	0040377	4.349,00	7

mit Hahnloch, Becken links

Breite A	BASE		
100 cm	0040378	4.129,00	7
120 cm	0040379	4.349,00	7

mit Hahnloch, Becken rechts


100 cm	0040380	4.129,00	7
120 cm	0040381	4.349,00	7

SPIEGEL

Passende Spiegel zu den Möbelkombinationen ab Seite 524.

ERGÄNZENDE PRODUKTE

Organizer ohne Unterteilung (Breite 19,3 cm)	0035366	45,00	2
Organizer mit Unterteilung für Nagellack und Stifte (Breite 19,3 cm)	0035353	70,00	2



Eiche Classic

Eiche Grey

Eiche Shadow



Unterschrank BASE 45 mit 2 Auszügen, Keramikwaschtisch GENF, BASE Spiegelschrank, Spiegelschrankleuchte,
2 Stück Hochschrank BASE, Farbe Eiche Classic

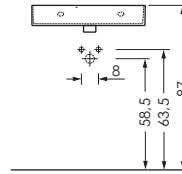
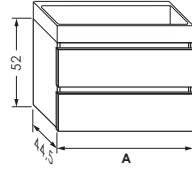
MÖBELKOMBINATION

MIT KERAMIKWASCHTISCH GENF +
BASE 45 MIT 2 AUSZÜGEN



Unterschrank-Kombination Tiefe 45 mit 2 Auszügen

Bestehend aus Unterschrank BASE 45 mit 2 Auszügen, Keramikwaschtisch GENF in Weiß, Viega Raumspar Siphon (0035278)



ohne Hahnloch

Breite A	BASE		
60 cm	0038112	1.774,00	7
70 cm	0038120	1.909,00	7
80 cm	0038128	2.044,00	7
90 cm	0038136	2.124,00	7
100 cm	0038144	2.219,00	7
120 cm *	0038160	2.429,00	7

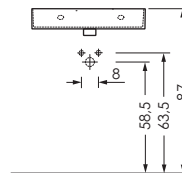
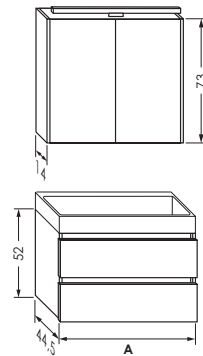
mit Hahnloch

Breite A	BASE		
60 cm	0038113	1.774,00	7
70 cm	0038121	1.909,00	7
80 cm	0038129	2.044,00	7
90 cm	0038137	2.124,00	7
100 cm	0038145	2.219,00	7
120 cm *	0038161	2.429,00	7

*Genf 120 XL

Spiegel-/Unterschrank-Kombination Tiefe 45 mit 2 Auszügen

Bestehend aus Unterschrank BASE 45 mit 2 Auszügen, Organizer mit Unterteilung für Nagellack und Stifte (0035353), Keramikwaschtisch GENF in Weiß, Viega Raumspar Siphon (0035278), Spiegelschrank mit indirekter Beleuchtung und Spiegelschrankleuchte



ohne Hahnloch

Breite A	BASE		
60 cm	0037592	3.269,00	7
70 cm	0037594	3.709,00	7
80 cm	0037596	3.934,00	7
90 cm	0037598	4.179,00	7
100 cm	0037600	4.359,00	7
120 cm *	0037602	4.629,00	7

mit Hahnloch

Breite A	BASE		
60 cm	0037591	3.269,00	7
70 cm	0037593	3.709,00	7
80 cm	0037595	3.934,00	7
90 cm	0037597	4.179,00	7
100 cm	0037599	4.359,00	7
120 cm *	0037601	4.629,00	7


*Genf 120 XL

SPIEGEL

Passende Spiegel zu den Möbelkombinationen ab Seite 524.

ERGÄNZENDE PRODUKTE

Organizer ohne Unterteilung (Breite 19,3 cm)	0035366	45,00	2
Organizer mit Unterteilung für Nagellack und Stifte (Breite 19,3 cm)	0035353	70,00	2



Eiche Classic Eiche Grey Eiche Shadow



Unterschrank BASE 45 mit 2 Auszügen, Keramikwaschtisch GENF AS, Spiegel LOOK 5,
Hochschrank BASE, Farbe Eiche Classic

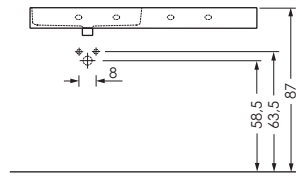
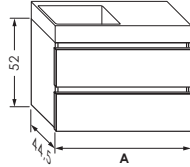
MÖBELKOMBINATION

MIT KERAMIKWASCHTISCH GENF AS +
BASE 45 MIT 2 AUSZÜGEN



Unterschrank-Kombination Tiefe 45 mit 2 Auszügen

Bestehend aus Unterschrank BASE 45 mit 2 Auszügen, Keramikwaschtisch GENF AS (asymmetrisch) in Weiß, Viega Raumspar Siphon (0035278)



ohne Hahnloch, Becken links

Breite A	BASE		
100 cm	0040382	2.249,00	7
120 cm	0040383	2.419,00	7

ohne Hahnloch, Becken rechts

100 cm	0040384	2.249,00	7
120 cm	0040385	2.419,00	7

mit Hahnloch, Becken links

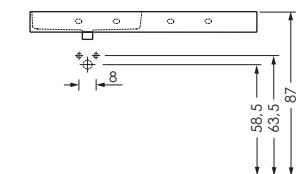
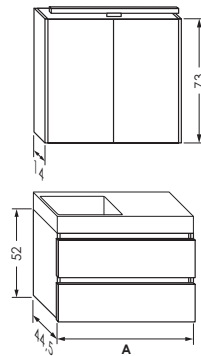
Breite A	BASE		
100 cm	0040386	2.249,00	7
120 cm	0040387	2.419,00	7

mit Hahnloch, Becken rechts

100 cm	0040388	2.249,00	7
120 cm	0040389	2.419,00	7

Spiegel-/Unterschrank-Kombination Tiefe 45 mit 2 Auszügen

Bestehend aus Unterschrank BASE 45 mit 2 Auszügen, Organizer mit Unterteilung für Nagellack und Stifte (0035353), Keramikwaschtisch GENF AS (asymmetrisch) in Weiß, Viega Raumspar Siphon (0035278), Spiegelschrank mit indirekter Beleuchtung und Spiegelschrankleuchte



ohne Hahnloch, Becken links

Breite A	BASE		
100 cm	0040390	4.389,00	7
120 cm	0040391	4.619,00	7

ohne Hahnloch, Becken rechts

100 cm	0040392	4.389,00	7
120 cm	0040393	4.619,00	7

mit Hahnloch, Becken links

Breite A	BASE		
100 cm	0040394	4.389,00	7
120 cm	0040395	4.619,00	7

mit Hahnloch, Becken rechts


100 cm	0040396	4.389,00	7
120 cm	0040397	4.619,00	7

SPIEGEL

Passende Spiegel zu den Möbelkombinationen ab Seite 524.

ERGÄNZENDE PRODUKTE

Organizer ohne Unterteilung (Breite 19,3 cm)	0035366	45,00	2
Organizer mit Unterteilung für Nagellack und Stifte (Breite 19,3 cm)	0035353	70,00	2



Eiche Classic

Eiche Grey

Eiche Shadow



Unterschrank BASE 45 mit 1 Auszug, Keramikwaschtisch WIEN, BASE Spiegelschrank, Spiegelschrankleuchte, Hochschrank BASE und Schrank BASE, Farbe Eiche Shadow

MÖBELKOMBINATION

MIT KERAMIKWASCHTISCH WIEN +

BASE 45 MIT 1 AUSZUG



Unterschrank-Kombination Tiefe 45 mit 1 Auszug				ohne Hahnloch			
				Breite A	BASE		
Bestehend aus Unterschrank BASE 45 mit 1 Auszug, Keramikwaschtisch WIEN in Weiß, Viega Raumspar Siphon (0035278)				60 cm	0038190	1.444,00	7
				80 cm	0038198	1.534,00	7
				100 cm	0038206	1.709,00	7
				120 cm *	0038214	1.833,00	7
				mit Hahnloch			
				Breite A	BASE		
				60 cm	0038191	1.444,00	7
				80 cm	0038199	1.534,00	7
				100 cm	0038207	1.709,00	7
				120 cm *	0038215	1.833,00	7
				* Doppelwaschtisch			


Spiegel-/Unterschrank-Kombination Tiefe 45 mit 1 Auszug				ohne Hahnloch			
				Breite A	BASE		
Bestehend aus Unterschrank BASE 45 mit 1 Auszug, Organizer mit Unterteilung für Nagellack und Stifte (0035353), Keramikwaschtisch WIEN in Weiß, Viega Raumspar Siphon (0035278), Spiegelschrank mit indirekter Beleuchtung und Spiegelschrankleuchte				60 cm	0038863	2.939,00	7
				80 cm	0038864	3.424,00	7
				100 cm	0038865	3.849,00	7
				120 cm *	0038866	4.033,00	7
				mit Hahnloch			
				Breite A	BASE		
				60 cm	0038867	2.939,00	7
				80 cm	0038868	3.424,00	7
				100 cm	0038869	3.849,00	7
				120 cm *	0038870	4.033,00	7
				* Doppelwaschtisch			

SPIEGEL

Passende Spiegel zu den Möbelkombinationen ab Seite 524.

ERGÄNZENDE PRODUKTE

Organizer ohne Unterteilung (Breite 19,3 cm)	0035366	45,00	2
Organizer mit Unterteilung für Nagellack und Stifte (Breite 19,3 cm)	0035353	70,00	2



Eiche Classic

Eiche Grey


Eiche Shadow



Unterschrank BASE 45 mit 2 Auszügen, Keramikwaschtisch WIEN, BASE Spiegelschrank, Spiegelschrankleuchte, Hochschrank BASE und Schrank BASE, Farbe Eiche Grey

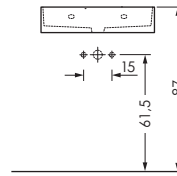
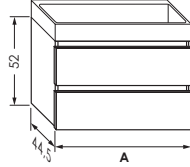
MÖBELKOMBINATION

MIT KERAMIKWASCHTISCH WIEN +
BASE 45 MIT 2 AUSZÜGEN



Unterschrank-Kombination Tiefe 45 mit 2 Auszügen

Bestehend aus Unterschrank BASE 45 mit 2 Auszügen, Keramikwaschtisch WIEN in Weiß, Viega Raumspar Siphon (0035278)



ohne Hahnloch

Breite A	BASE		
60 cm	0038192	1.699,00	7
80 cm	0038200	1.789,00	7
100 cm	0038208	1.969,00	7
120 cm *	0038216	2.103,00	7

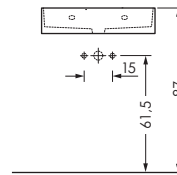
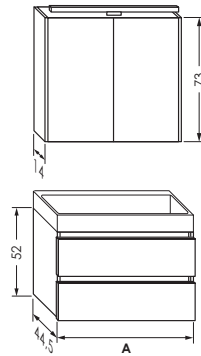
mit Hahnloch

Breite A	BASE		
60 cm	0038193	1.699,00	7
80 cm	0038201	1.789,00	7
100 cm	0038209	1.969,00	7
120 cm *	0038217	2.103,00	7

* Doppelwaschtisch

Spiegel-/Unterschrank-Kombination Tiefe 45 mit 2 Auszügen

Bestehend aus Unterschrank BASE 45 mit 2 Auszügen, Organizer mit Unterteilung für Nagellack und Stifte (0035353), Keramikwaschtisch WIEN in Weiß, Viega Raumspar Siphon (0035278), Spiegelschrank mit indirekter Beleuchtung und Spiegelschrankleuchte



ohne Hahnloch

Breite A	BASE		
60 cm	0038264	3.194,00	7
80 cm	0038266	3.679,00	7
100 cm	0038268	4.109,00	7
120 cm *	0038270	4.303,00	7

mit Hahnloch

Breite A	BASE		
60 cm	0038263	3.194,00	7
80 cm	0038265	3.679,00	7
100 cm	0038267	4.109,00	7
120 cm *	0038269	4.303,00	7

* Doppelwaschtisch

SPIEGEL

Passende Spiegel zu den Möbelkombinationen ab Seite 524.

ERGÄNZENDE PRODUKTE

Organizer ohne Unterteilung (Breite 19,3 cm)	0035366	45,00	2
Organizer mit Unterteilung für Nagellack und Stifte (Breite 19,3 cm)	0035353	70,00	2



Eiche Classic Eiche Grey Eiche Shadow

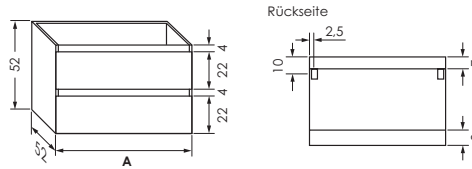
BASE 52

Unterschrank BASE 52 2 Auszüge

Unterschrank HPL Dekor mit 2 Auszügen verkürzt zur Kombination mit Viega Raumspar Siphon, Softclose, grifflose Optik, Schubladeneinlage Anthrazit.

Kombinierbar mit folgenden Keramikwaschtischserien:

Alle Aufsatzbecken CUT, GENF, GENF AS, GIRO, LIVORNO, MILANO, NICE, PESCARA, POD, SEED, TRACK und WIEN in Kombination mit einer Abdeckplatte BASE 52.



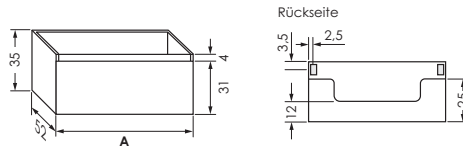
Breite A			
60 cm	0039691	1.280,00	7
70 cm	0039692	1.305,00	7
80 cm	0039693	1.325,00	7
90 cm	0039694	1.350,00	7
100 cm	0039695	1.375,00	7
120 cm	0039696	1.405,00	7

Unterschrank BASE 52 1 Auszug

Unterschrank HPL Dekor mit 1 Auszug verkürzt zur Kombination mit Viega Raumspar Siphon, Softclose, grifflose Optik, Schubladeneinlage Anthrazit.

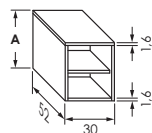
Kombinierbar mit folgenden Repabad Keramikwaschtischserien und Waschtischplatten mit integriertem Becken:

Waschtischplatte SOFT 51/63, SHARP 41/49, SQUARE 50/70/90/110, STYLE 47/77 sowie allen Aufsatzbecken CUT, GENF, GENF AS, GIRO, LIVORNO, MILANO, NICE, PESCARA, POD, SEED, TRACK und WIEN in Kombination mit einer Abdeckplatte BASE 52.



Breite A			
60 cm	0039697	1.025,00	7
70 cm	0039698	1.045,00	7
80 cm	0039699	1.070,00	7
90 cm	0039700	1.090,00	7
100 cm	0039701	1.115,00	7
120 cm	0039702	1.135,00	7

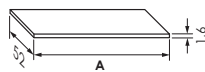
Offenes Regal BASE 52



Höhe A			
35 cm	0039837	480,00	7
52 cm	0039838	480,00	7

Abdeckplatte BASE 52

Abdeckplatte HPL Dekor zur Kombination mit Aufsatzwaschtischen der Serien CUT, GENF, GENF AS, GIRO, LIVORNO, MILANO, NICE, PESCARA, POD, SEED, TRACK und WIEN.


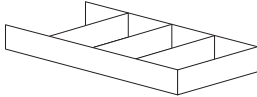
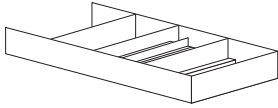
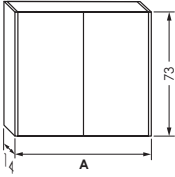
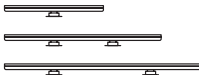
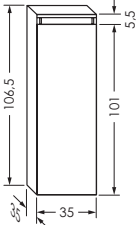
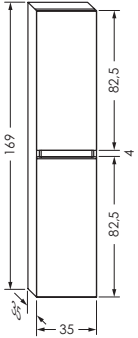


Breite A			
60 cm	0039703	175,00	7
70 cm	0039704	185,00	7
80 cm	0039705	190,00	7
90 cm	0039706	195,00	7
100 cm	0039707	200,00	7
120 cm	0039708	210,00	7
140 cm	0039709	215,00	7
160 cm	0039710	225,00	7
180 cm	0039711	230,00	7

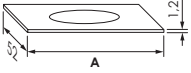
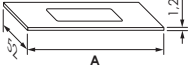
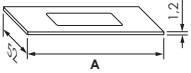
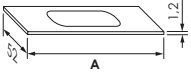


Lochbohrung / Rechteckaussparung

	0035288	80,00	
--	---------	-------	--

Netto

Viega Raumspar Siphon			0035278	34,00	2
Organizer 52 Organizer für Auszüge der Möbel, ohne Unterteilung (Breite 19,3 cm)		ohne Unterteilung	0038747	45,00	2
Mit Unterteilung für Nagellack und Stifte (Breite 19,3 cm)		mit Unterteilung	0038748	70,00	2
Spiegelschrank mit indirekter Beleuchtung Spiegelschrank mit Spiegeltür/en innen und außen (60 cm 1 Tür, andere Größen 2 Türen, 140 cm 3 Türen) mit Softclose, grifflose Optik, indirekte Beleuchtung (unten) und Schalter-Steckdosen-Kombination. Seitenteile lackiert. Zur Kombination mit Spiegelschrankleuchte.		Breite A			
		60 cm	0035375	1.355,00	7
		70 cm	0035376	1.660,00	7
		80 cm	0035377	1.720,00	7
		90 cm	0035378	1.885,00	7
		100 cm	0035379	1.950,00	7
		120 cm	0035380	2.010,00	7
		140 cm	0035381	2.670,00	7
Spiegelschrankleuchte (optional) Aufsatzleuchte nur zur Montage auf unsere Spiegelschränke. Die Intensität sowie die Licht-Farbe (2700 K Warmweiß bis 6500 K Kaltweiß) kann individuell eingestellt werden (Länge 50, 80, 100 cm).		Breite A			
		50 cm	0040013	90,00	2
		80 cm	0040014	120,00	2
		100 cm	0040015	140,00	2
Schrank BASE Schrank mit 1 Tür, Softclose, 2 verstellbare Glasböden universell einsetzbar links/rechts			0035272	730,00	7
Hochschrank BASE Hochschrank mit 2 Türen, Softclose, 4 verstellbaren Glasböden universell einsetzbar links/rechts			0035270	930,00	7

WASCHTISCHPLATTEN AUS MINERALWERKSTOFF zur Kombination mit Möbel BASE 52

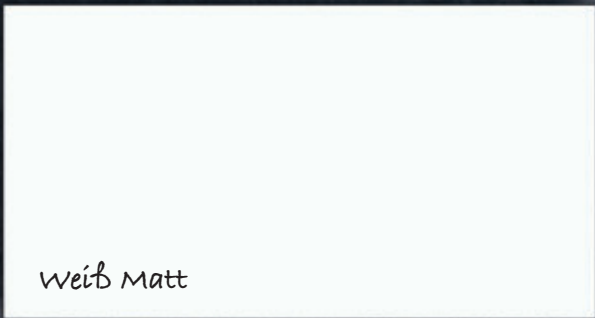
	SHARP 41		SHARP 49			
	Breite A	ohne Hahnloch	Breite A	ohne Hahnloch		
	60 cm	0038044 1.620,00	70 cm	0038047 1.655,00	7	
	70 cm	0038045 1.660,00	80 cm	0038048 1.700,00	7	
	80 cm	0038034 1.710,00	90 cm	0038035 1.745,00	7	
	90 cm	0038046 1.750,00	100 cm	0038049 1.780,00	7	
	100 cm	0035185 1.795,00	120 cm	0037553 1.830,00	7	
	120 cm	0035186 1.880,00	120 cm	0037554 1.920,00	7	
	SOFT 51		SOFT 63			
	Breite A	ohne Hahnloch	Breite A	ohne Hahnloch		
	70 cm	0035173 1.550,00	80 cm	0038033 1.670,00	7	
	80 cm	0038032 1.600,00	90 cm	0038043 1.715,00	7	
	90 cm	0038042 1.640,00	100 cm	0037545 1.760,00	7	
	100 cm	0035175 1.690,00	120 cm	0037546 1.850,00	7	
	120 cm	0035176 1.770,00				
	SQUARE 50		SQUARE 70			
	Breite A	ohne Hahnloch	Breite A	ohne Hahnloch		
	60 cm	0039234 2.315,00	80 cm	0039244 2.725,00	7	
	70 cm	0039235 2.370,00	90 cm	0039245 2.780,00	7	
	80 cm	0039236 2.420,00	100 cm	0039246 2.830,00	7	
	90 cm	0039237 2.475,00	120 cm	0039247 2.930,00	7	
	100 cm	0039238 2.520,00				
	120 cm	0039239 2.625,00				
	SQUARE 90		SQUARE 110			
	Breite A	ohne Hahnloch	Breite A	ohne Hahnloch		
	100 cm	0039255 3.115,00	120 cm	0039263 3.515,00	7	
	120 cm	0039256 3.225,00				
	STYLE 47		STYLE 77			
	Breite A	ohne Hahnloch	Breite A	ohne Hahnloch		
	60 cm	0038050 1.815,00	90 cm	0038063 2.480,00	7	
	70 cm	0038051 1.855,00	100 cm	0038064 2.525,00	7	
	80 cm	0038052 1.900,00	120 cm	0038065 2.615,00	7	
	90 cm	0038053 1.950,00				
	100 cm	0038054 1.985,00				
	120 cm	0038055 2.075,00				
Hahnloch				0035328	45,00	7
Schaftventil Mineralwerkstoff				0037635	120,00	2
Schürze 8 cm / Preis pro laufender Meter Bei einer umlaufenden Schürze von 8 cm können alle Waschtischplatten auch mit dem BASE Unterschrank mit 2 Auszügen kombiniert werden.				0038821	170,00	7



Waschtischplatte SOFT 63,
Badmöbel Unterschrank BASE 52
mit 1 Auszug, Hochschrank und
Schrank BASE, Spiegelschrank mit
Spiegelschrankleuchte, Eiche Grey

Alle Preise in € zzgl. ges. MwSt.

Änderungen im Sinne technischer und optischer Verbesserungen vorbehalten. Für Irrtümer und Druckfehler übernehmen wir keine Haftung.



weiß Matt



Taupe Matt



Space Grey Matt



Anthrazit Matt



weiß Glanz



Black Matt



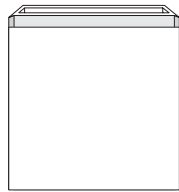


CUBE

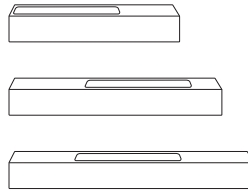
Die auf 45° gearbeiteten Kanten der lackierten MDF-Oberflächen scheinen in sich zu verschmelzen und lassen CUBE als einen Monolith im Badezimmer erscheinen. Das grifflose Design bietet eine optimale Funktionalität.

CUBE 25 MIT 1 TÜR

54 x 25 x 55 cm



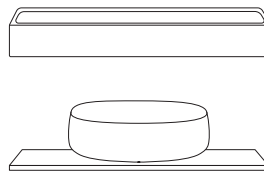

zur Kombination mit



Keramikwaschtisch MICRO

CUBE 40 MIT 2 AUSZÜGEN

60 x 40 x 52 cm
80 x 40 x 52 cm
100 x 40 x 52 cm
120 x 40 x 52 cm

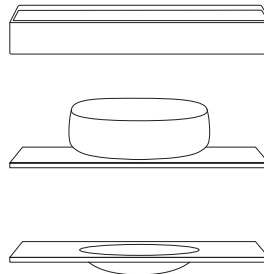


Keramikwaschtische LIVORNO

Abdeckplatte mit
Keramik-Aufsatzwaschtischen

CUBE 45 MIT 1 AUSZUG

60 x 45 x 35 cm
70 x 45 x 35 cm
80 x 45 x 35 cm
90 x 45 x 35 cm
100 x 45 x 35 cm
120 x 45 x 35 cm
140 x 45 x 35 cm*
160 x 45 x 35 cm*



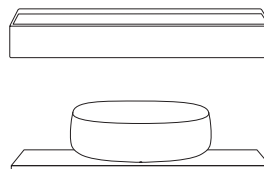
Keramikwaschtische GENF / WIEN

Abdeckplatte mit
Keramik-Aufsatzwaschtischen

Waschtischplatte
SHARP / SOFT / SQUARE / STYLE

CUBE 45 MIT 2 AUSZÜGEN

60 x 45 x 52 cm
70 x 45 x 52 cm
80 x 45 x 52 cm
90 x 45 x 52 cm
100 x 45 x 52 cm
120 x 45 x 52 cm
140 x 45 x 52 cm*
160 x 45 x 52 cm*

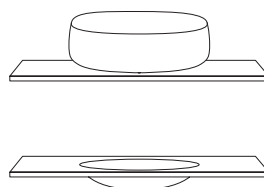


Keramikwaschtische GENF / WIEN

Abdeckplatte mit
Keramik-Aufsatzwaschtischen

CUBE 52 MIT 1 AUSZUG

60 x 52 x 35 cm
70 x 52 x 35 cm
80 x 52 x 35 cm
90 x 52 x 35 cm
100 x 52 x 35 cm
120 x 52 x 35 cm



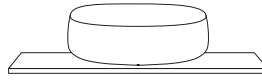

Abdeckplatte mit
Keramik-Aufsatzwaschtischen

Waschtischplatte
SHARP / SOFT / SQUARE / STYLE

* bestehend aus 2 Unterschränken


CUBE 52 MIT 2 AUSZÜGEN

60 x 52 x 52 cm
 70 x 52 x 52 cm
 80 x 52 x 52 cm
 90 x 52 x 52 cm
 100 x 52 x 52 cm
 120 x 52 x 52 cm

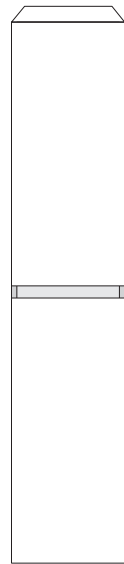


Abdeckplatte mit
 Keramik-Aufsatzwaschtischen

CUBE SCHRANK / HOCHSCHRANK

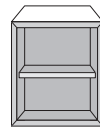


106,5 x 35 x 35 cm



169 x 35 x 35 cm

CUBE 45 REGAL OFFEN

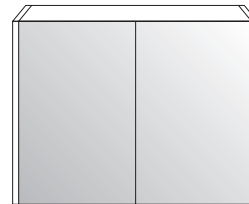


30 x 45 x 52 cm
 30 x 45 x 35 cm

CUBE 52 REGAL OFFEN

30 x 52 x 52 cm
 30 x 52 x 35 cm

CUBE SPIEGELSCHRANK



60 x 14 x 73 cm* 100 x 14 x 73 cm
 70 x 14 x 73 cm 120 x 14 x 73 cm
 80 x 14 x 73 cm 140 x 14 x 73 cm**
 90 x 14 x 73 cm

* 1 Tür ** 3 Türen



Badmöbel Unterschrank CUBE 40 mit 2 Auszügen, Hochschrank,
 Schrank, Spiegelschrank, Weiß Glanz, Waschtisch LIVORNO



Weiß Glanz



Weiß Matt



Space Grey Matt



Anthrazit Matt



Taupe Matt



Black Matt



Weiß Glanz Weiß Matt Space Grey Matt Anthrazit Matt Taupe Matt Black Matt

CUBE 25

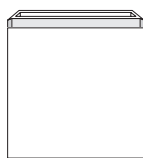
<p>Unterschrank CUBE 25 1 Tür links/rechts</p> <p>Unterschrank lackiert mit 1 Tür universell einsetzbar (links/rechts), mit Softclose, einem verstellbaren Fachboden, grifflose Optik, zur Kombination mit Viega Raumspar Siphon (0035278).</p> <p>Kombinierbar mit folgenden Keramikwaschtischen: MICRO 55, MICRO 75 und MICRO 80 mit Überstand.</p>		0038820	760,00	7
<p>Viega Raumspar Siphon</p>		0035278	34,00	2
<p>Schrank CUBE</p> <p>Schrank mit 1 Tür, Softclose, 2 verstellbare Glasböden universell einsetzbar links/rechts</p>		0035298	1.350,00	7
<p>Hochschrank CUBE</p> <p>Hochschrank mit 2 Türen, Softclose, 4 verstellbaren Glasböden universell einsetzbar links/rechts</p>		0035297	1.550,00	7

WASCHTISCHE AUS KERAMIK zur Kombination mit Möbel CUBE 25

<p>MICRO</p>		<p>MICRO mit Hahnloch ohne Hahnloch</p>		
	<p>55</p>	<p>0038080 430,00 7</p>	<p>0038079 430,00 7</p>	
	<p>MICRO</p>	<p>mit Hahnloch links ohne Hahnloch</p>		
	<p>75</p>	<p>0038084 510,00 7</p>	<p>0038083 510,00 7</p>	
	<p>80</p>	<p>0038088 560,00 7</p>	<p>0038087 560,00 7</p>	
	<p>MICRO</p>	<p>mit Hahnloch rechts</p>		
	<p>75</p>	<p>0038086 510,00 7</p>	<p>0038090 560,00 7</p>	
<p>80</p>	<p>0038090 560,00 7</p>			

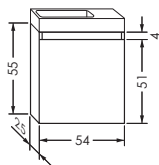
MÖBELKOMBINATION

MIT KERAMIKWASCHTISCH MICRO +
CUBE 25 MIT 1 TÜR



Unterschrank-Kombination Tiefe 25 mit 1 Tür (links/rechts)

Bestehend aus Unterschrank CUBE 25 mit 1 Tür universell einsetzbar (links/rechts), Keramikwaschtisch MICRO in Weiß, Viega Raumspar Siphon (0035278)



Wasseranschlüsse
für Waschtisch MICRO
ab Seite 423

ohne Hahnloch

Breite A	CUBE		
55 cm	0038900	1.144,00	7
75 cm	0038902	1.224,00	7
80 cm	0038905	1.274,00	7

mit Hahnloch

Breite A	CUBE		
55 cm	0038901	1.144,00	7

mit Hahnloch links

Breite A	CUBE		
75 cm	0038903	1.224,00	7
80 cm	0038906	1.274,00	7

mit Hahnloch rechts

Breite A	CUBE		
75 cm	0038904	1.224,00	7
80 cm	0038907	1.274,00	7

SPIEGEL

Passende Spiegel zu den Möbelkombinationen ab Seite 524.



Unterschrank CUBE 25 mit 1 Tür, Keramikwaschtisch MICRO 55, Spiegel LOOK 5, Schrank CUBE, Farbe Black Matt

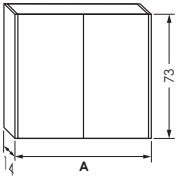


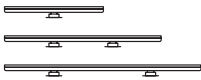
Weiß Glanz Weiß Matt Space Grey Matt Anthrazit Matt Taupe Matt Black Matt

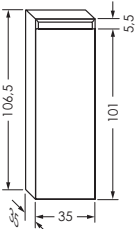
CUBE 40

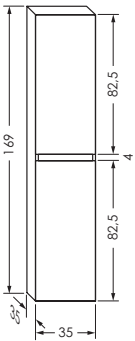
<p>Unterschrank CUBE 40 2 Auszüge</p> <p>Unterschrank lackiert mit 2 Auszügen mit Siphonaussparung im oberen Auszug, zur Kombination mit Siphon Röhre, Softclose, grifflose Optik, Schubladeneinlage Anthrazit.</p> <p>Kombinierbar mit folgenden Keramikwaschtischserien: LIVORNO, sowie allen Aufsatzbecken CUT, GENF, GENF AS, GIRO, LIVORNO, MILANO, NICE, PESCARA, POD, SEED, TRACK und WIEN in Kombination mit einer Abdeckplatte CUBE 40 (Ausatzwaschtische wegen der Siphonaussparung im oberen Auszug nur mittig montierbar).</p>		<table border="1"> <thead> <tr> <th>Breite A</th> <th></th> <th></th> <th></th> </tr> </thead> <tbody> <tr> <td>60 cm</td> <td>0035315</td> <td>1.595,00</td> <td>7</td> </tr> <tr> <td>80 cm</td> <td>0035316</td> <td>1.665,00</td> <td>7</td> </tr> <tr> <td>100 cm</td> <td>0035317</td> <td>1.735,00</td> <td>7</td> </tr> <tr> <td>120 cm</td> <td>0035318</td> <td>1.775,00</td> <td>7</td> </tr> </tbody> </table>	Breite A				60 cm	0035315	1.595,00	7	80 cm	0035316	1.665,00	7	100 cm	0035317	1.735,00	7	120 cm	0035318	1.775,00	7
Breite A																						
60 cm	0035315	1.595,00	7																			
80 cm	0035316	1.665,00	7																			
100 cm	0035317	1.735,00	7																			
120 cm	0035318	1.775,00	7																			
<p>Abdeckplatte CUBE 40</p> <p>Abdeckplatte lackiert zur Kombination mit Aufsatzwaschtischen der Serien CUT, GENF, GENF AS, GIRO, LIVORNO, MILANO, NICE, PESCARA, POD, SEED, TRACK und WIEN (Aufsatzwaschtische wegen der Siphonaussparung im oberen Auszug nur mittig montierbar).</p>		<table border="1"> <thead> <tr> <th>Breite A</th> <th></th> <th></th> <th></th> </tr> </thead> <tbody> <tr> <td>60 cm</td> <td>0035321</td> <td>280,00</td> <td>7</td> </tr> <tr> <td>80 cm</td> <td>0035322</td> <td>300,00</td> <td>7</td> </tr> <tr> <td>100 cm</td> <td>0035323</td> <td>320,00</td> <td>7</td> </tr> <tr> <td>120 cm</td> <td>0035324</td> <td>340,00</td> <td>7</td> </tr> </tbody> </table>	Breite A				60 cm	0035321	280,00	7	80 cm	0035322	300,00	7	100 cm	0035323	320,00	7	120 cm	0035324	340,00	7
Breite A																						
60 cm	0035321	280,00	7																			
80 cm	0035322	300,00	7																			
100 cm	0035323	320,00	7																			
120 cm	0035324	340,00	7																			
<p>Lochbohrung / Rechteckaussparung</p>		<table border="1"> <tbody> <tr> <td></td> <td>0035288</td> <td>80,00</td> <td></td> </tr> </tbody> </table>		0035288	80,00																	
	0035288	80,00																				
<p>Siphon Röhre (Chrom)</p>		<table border="1"> <tbody> <tr> <td></td> <td>0033438</td> <td>28,00</td> <td>2</td> </tr> </tbody> </table>		0033438	28,00	2																
	0033438	28,00	2																			
<p>Organizer 40 + 45</p> <p>Organizer für Auszüge der Möbel, ohne Unterteilung (Breite 19,3 cm)</p>		<table border="1"> <tbody> <tr> <td>ohne Unterteilung</td> <td>0035366</td> <td>45,00</td> <td>2</td> </tr> </tbody> </table>	ohne Unterteilung	0035366	45,00	2																
ohne Unterteilung	0035366	45,00	2																			
<p>Mit Unterteilung für Nagellack und Stifte (Breite 19,3 cm)</p>		<table border="1"> <tbody> <tr> <td>mit Unterteilung</td> <td>0035353</td> <td>70,00</td> <td>2</td> </tr> </tbody> </table>	mit Unterteilung	0035353	70,00	2																
mit Unterteilung	0035353	70,00	2																			

Netto

Spiegelschrank mit indirekter Beleuchtung Spiegelschrank mit Spiegeltür/en innen und außen (60 cm 1 Tür, andere Größen 2 Türen, 140 cm 3 Türen) mit Softclose, grifflose Optik, indirekte Beleuchtung (unten) und Schalter-Steckdosen-Kombination. Seitenteile lackiert. Zur Kombination mit Spiegelschrankleuchte.		Breite A			
		60 cm	0035382	1.360,00	7
		70 cm	0035383	1.650,00	7
		80 cm	0035384	1.710,00	7
		90 cm	0035385	1.865,00	7
		100 cm	0035386	1.925,00	7
		120 cm	0035387	1.985,00	7
		140 cm	0035388	2.610,00	7

Spiegelschrankleuchte (optional) Aufsatzleuchte nur zur Montage auf unsere Spiegelschränke. Die Intensität sowie die Licht-Farbe (2700 K Warmweiß bis 6500 K Kaltweiß) kann individuell eingestellt werden (Länge 50, 80, 100 cm).		Breite A			
		50 cm	0040013	90,00	2
		80 cm	0040014	120,00	2
		100 cm	0040015	140,00	2

Schrank CUBE Schrank mit 1 Tür, Softclose, 2 verstellbare Glasböden universell einsetzbar links/rechts		0035298	1.350,00	7
--	--	---------	-----------------	---

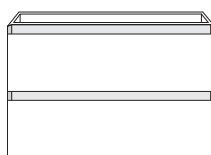
Hochschrank CUBE Hochschrank mit 2 Türen, Softclose, 4 verstellbaren Glasböden universell einsetzbar links/rechts		0035297	1.550,00	7
---	---	---------	-----------------	---



Unterschrank CUBE 40 mit 2 Auszügen, Keramikwaschtisch LIVORNO, CUBE Spiegelschrank, Spiegelschrankleuchte, Hochschrank CUBE und Schrank CUBE, Farbe Weiß Glanz

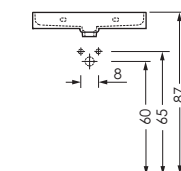
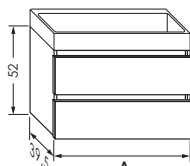
MÖBELKOMBINATION

MIT KERAMIKWASCHTISCH LIVORNO +
CUBE 40 MIT 2 AUSZÜGEN



Unterschrank-Kombination Tiefe 40 mit 2 Auszügen

Bestehend aus Unterschrank CUBE 40 mit 2 Auszügen, Keramikwaschtisch LIVORNO in Weiß, Viega Röhrensiphon in Chrom (0033438)



ohne Hahnloch

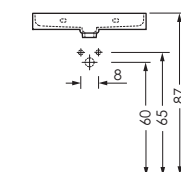
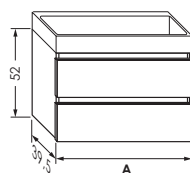
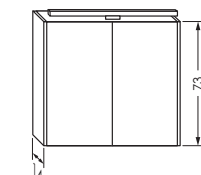
Breite A	CUBE		
60 cm	0038174	2.163,00	7
80 cm	0038176	2.388,00	7
100 cm	0038178	2.633,00	7
120 cm	0038180	2.793,00	7

mit Hahnloch

Breite A	CUBE		
60 cm	0038175	2.163,00	7
80 cm	0038177	2.388,00	7
100 cm	0038179	2.633,00	7
120 cm	0038181	2.793,00	7

Spiegel-/Unterschrank-Kombination Tiefe 40 mit 2 Auszügen

Bestehend aus Unterschrank CUBE 40 mit 2 Auszügen, Organizer mit Unterteilung für Nagellack und Stifte (0035353), Keramikwaschtisch LIVORNO in Weiß, Viega Röhrensiphon in Chrom (0033438), Spiegelschrank mit indirekter Beleuchtung und Spiegelschrankleuchte



ohne Hahnloch

Breite A	CUBE		
60 cm	0037578	3.663,00	7
80 cm	0037580	4.268,00	7
100 cm	0037582	4.748,00	7
120 cm	0037584	4.968,00	7

mit Hahnloch

Breite A	CUBE		
60 cm	0037577	3.663,00	7
80 cm	0037579	4.268,00	7
100 cm	0037581	4.748,00	7
120 cm	0037583	4.968,00	7

SPIEGEL

Passende Spiegel zu den Möbelkombinationen ab Seite 524.

ERGÄNZENDE PRODUKTE

Organizer ohne Unterteilung (Breite 19,3 cm)	0035366	45,00	2
Organizer mit Unterteilung für Nagellack und Stifte (Breite 19,3 cm)	0035353	70,00	2


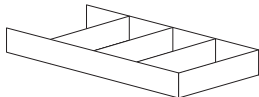
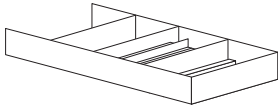
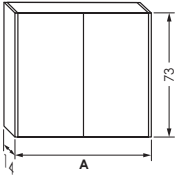
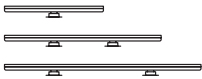
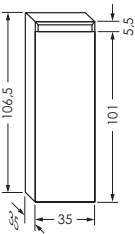
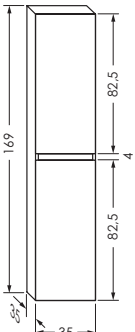


Weiß Glanz Weiß Matt Space Grey Matt Anthrazit Matt Taupe Matt Black Matt

CUBE 45

<p>Unterschrank CUBE 45 2 Auszüge</p> <p>Unterschrank lackiert mit 2 Auszügen verkürzt zur Kombination mit Viega Raumspar Siphon, Softclose, grifflose Optik, Schubladeneinlage Anthrazit.</p> <p>Kombinierbar mit folgenden Keramikwaschtischserien: GENF, GENF AS und WIEN (außer WIEN 50), sowie allen Aufsatzbecken CUT, GENF, GENF AS, GIRO, LIVORNO, MILANO, NICE, PESCARA, POD, SEED, TRACK und WIEN in Kombination mit einer Abdeckplatte CUBE 45.</p>		<table border="1"> <thead> <tr> <th>Breite A</th> <th></th> <th></th> <th></th> </tr> </thead> <tbody> <tr> <td>60 cm</td> <td>0035304</td> <td>1.745,00</td> <td>7</td> </tr> <tr> <td>70 cm</td> <td>0035305</td> <td>1.780,00</td> <td>7</td> </tr> <tr> <td>80 cm</td> <td>0037471</td> <td>1.815,00</td> <td>7</td> </tr> <tr> <td>90 cm</td> <td>0035306</td> <td>1.850,00</td> <td>7</td> </tr> <tr> <td>100 cm</td> <td>0035307</td> <td>1.885,00</td> <td>7</td> </tr> <tr> <td>120 cm</td> <td>0035308</td> <td>1.860,00</td> <td>7</td> </tr> <tr> <td>140 cm*</td> <td>0039841</td> <td>3.210,00</td> <td>7</td> </tr> <tr> <td>160 cm*</td> <td>0040269</td> <td>3.275,00</td> <td>7</td> </tr> </tbody> </table> <p>* bestehend aus 2 Unterschränken</p>	Breite A				60 cm	0035304	1.745,00	7	70 cm	0035305	1.780,00	7	80 cm	0037471	1.815,00	7	90 cm	0035306	1.850,00	7	100 cm	0035307	1.885,00	7	120 cm	0035308	1.860,00	7	140 cm*	0039841	3.210,00	7	160 cm*	0040269	3.275,00	7				
Breite A																																										
60 cm	0035304	1.745,00	7																																							
70 cm	0035305	1.780,00	7																																							
80 cm	0037471	1.815,00	7																																							
90 cm	0035306	1.850,00	7																																							
100 cm	0035307	1.885,00	7																																							
120 cm	0035308	1.860,00	7																																							
140 cm*	0039841	3.210,00	7																																							
160 cm*	0040269	3.275,00	7																																							
<p>Unterschrank CUBE 45 1 Auszug</p> <p>Unterschrank lackiert mit 1 Auszug verkürzt zur Kombination mit Viega Raumspar Siphon, Softclose, grifflose Optik, Schubladeneinlage Anthrazit.</p> <p>Kombinierbar mit folgenden Repabad Keramikwaschtischserien und Waschtischplatten mit integriertem Becken: GENF, GENF AS und WIEN (außer WIEN 50), Waschtischplatte SOFT 51/63, SHARP 41/49, SQUARE 50/70/90/110, STYLE 47/77 sowie allen Aufsatzbecken CUT, GENF, GENF AS, GIRO, LIVORNO, MILANO, NICE, PESCARA, POD, SEED, TRACK und WIEN in Kombination mit einer Abdeckplatte CUBE 45.</p>		<table border="1"> <thead> <tr> <th>Breite A</th> <th></th> <th></th> <th></th> </tr> </thead> <tbody> <tr> <td>60 cm</td> <td>0035299</td> <td>1.290,00</td> <td>7</td> </tr> <tr> <td>70 cm</td> <td>0035300</td> <td>1.370,00</td> <td>7</td> </tr> <tr> <td>80 cm</td> <td>0037470</td> <td>1.460,00</td> <td>7</td> </tr> <tr> <td>90 cm</td> <td>0035301</td> <td>1.490,00</td> <td>7</td> </tr> <tr> <td>100 cm</td> <td>0035302</td> <td>1.525,00</td> <td>7</td> </tr> <tr> <td>120 cm</td> <td>0035303</td> <td>1.560,00</td> <td>7</td> </tr> <tr> <td>140 cm*</td> <td>0039842</td> <td>2.425,00</td> <td>7</td> </tr> <tr> <td>160 cm*</td> <td>0040270</td> <td>2.605,00</td> <td>7</td> </tr> </tbody> </table> <p>* bestehend aus 2 Unterschränken</p>	Breite A				60 cm	0035299	1.290,00	7	70 cm	0035300	1.370,00	7	80 cm	0037470	1.460,00	7	90 cm	0035301	1.490,00	7	100 cm	0035302	1.525,00	7	120 cm	0035303	1.560,00	7	140 cm*	0039842	2.425,00	7	160 cm*	0040270	2.605,00	7				
Breite A																																										
60 cm	0035299	1.290,00	7																																							
70 cm	0035300	1.370,00	7																																							
80 cm	0037470	1.460,00	7																																							
90 cm	0035301	1.490,00	7																																							
100 cm	0035302	1.525,00	7																																							
120 cm	0035303	1.560,00	7																																							
140 cm*	0039842	2.425,00	7																																							
160 cm*	0040270	2.605,00	7																																							
<p>Offenes Regal CUBE 45</p>		<table border="1"> <thead> <tr> <th>Höhe A</th> <th></th> <th></th> <th></th> </tr> </thead> <tbody> <tr> <td>35 cm</td> <td>0039843</td> <td>550,00</td> <td>7</td> </tr> <tr> <td>52 cm</td> <td>0039844</td> <td>550,00</td> <td>7</td> </tr> </tbody> </table>	Höhe A				35 cm	0039843	550,00	7	52 cm	0039844	550,00	7																												
Höhe A																																										
35 cm	0039843	550,00	7																																							
52 cm	0039844	550,00	7																																							
<p>Abdeckplatte CUBE 45</p> <p>Abdeckplatte lackiert zur Kombination mit Aufsatzwaschtischen der Serien CUT, GENF, GENF AS, GIRO, LIVORNO, MILANO, NICE, PESCARA, POD, SEED, TRACK und WIEN.</p>		<table border="1"> <thead> <tr> <th>Breite A</th> <th></th> <th></th> <th></th> </tr> </thead> <tbody> <tr> <td>60 cm</td> <td>0035309</td> <td>280,00</td> <td>7</td> </tr> <tr> <td>70 cm</td> <td>0035310</td> <td>290,00</td> <td>7</td> </tr> <tr> <td>80 cm</td> <td>0037472</td> <td>300,00</td> <td>7</td> </tr> <tr> <td>90 cm</td> <td>0035311</td> <td>310,00</td> <td>7</td> </tr> <tr> <td>100 cm</td> <td>0035312</td> <td>320,00</td> <td>7</td> </tr> <tr> <td>120 cm</td> <td>0035313</td> <td>340,00</td> <td>7</td> </tr> <tr> <td>140 cm</td> <td>0035314</td> <td>360,00</td> <td>7</td> </tr> <tr> <td>160 cm</td> <td>0038243</td> <td>380,00</td> <td>7</td> </tr> <tr> <td>180 cm</td> <td>0038254</td> <td>400,00</td> <td>7</td> </tr> </tbody> </table>	Breite A				60 cm	0035309	280,00	7	70 cm	0035310	290,00	7	80 cm	0037472	300,00	7	90 cm	0035311	310,00	7	100 cm	0035312	320,00	7	120 cm	0035313	340,00	7	140 cm	0035314	360,00	7	160 cm	0038243	380,00	7	180 cm	0038254	400,00	7
Breite A																																										
60 cm	0035309	280,00	7																																							
70 cm	0035310	290,00	7																																							
80 cm	0037472	300,00	7																																							
90 cm	0035311	310,00	7																																							
100 cm	0035312	320,00	7																																							
120 cm	0035313	340,00	7																																							
140 cm	0035314	360,00	7																																							
160 cm	0038243	380,00	7																																							
180 cm	0038254	400,00	7																																							
<p>Lochbohrung / Rechteckausparung</p>		<table border="1"> <tbody> <tr> <td></td> <td>0035288</td> <td>80,00</td> <td></td> </tr> </tbody> </table>		0035288	80,00																																					
	0035288	80,00																																								

Netto

Viega Raumspar Siphon			0035278	34,00	2
Organizer 40 + 45 Organizer für Auszüge der Möbel, ohne Unterteilung (Breite 19,3 cm)		ohne Unterteilung	0035366	45,00	2
Mit Unterteilung für Nagellack und Stifte (Breite 19,3 cm)		mit Unterteilung	0035353	70,00	2
Spiegelschrank mit indirekter Beleuchtung Spiegelschrank mit Spiegeltür/en innen und außen (60 cm 1 Tür, andere Größen 2 Türen, 140 cm 3 Türen) mit Softclose, grifflose Optik, indirekte Beleuchtung (unten) und Schalter-Steckdosen-Kombination. Seitenteile lackiert. Zur Kombination mit Spiegelschrankleuchte.		Breite A			
		60 cm	0035382	1.360,00	7
		70 cm	0035383	1.650,00	7
		80 cm	0035384	1.710,00	7
		90 cm	0035385	1.865,00	7
		100 cm	0035386	1.925,00	7
		120 cm	0035387	1.985,00	7
		140 cm	0035388	2.610,00	7
Spiegelschrankleuchte (optional) Aufsatzleuchte nur zur Montage auf unsere Spiegelschränke. Die Intensität sowie die Licht-Farbe (2700 K Warmweiß bis 6500 K Kaltweiß) kann individuell eingestellt werden (Länge 50, 80, 100 cm).		Breite A			
		50 cm	0040013	90,00	2
		80 cm	0040014	120,00	2
		100 cm	0040015	140,00	2
Schrank CUBE Schrank mit 1 Tür, Softclose, 2 verstellbare Glasböden universell einsetzbar links/rechts			0035298	1.350,00	7
Hochschrank CUBE Hochschrank mit 2 Türen, Softclose, 4 verstellbaren Glasböden universell einsetzbar links/rechts			0035297	1.550,00	7



Unterschrank CUBE 45 mit 1 Auszug, Keramikwaschtisch GENF, CUBE Spiegelschrank, Spiegelschrankleuchte, Hochschrank CUBE und Schrank CUBE, Farbe Taupe Matt

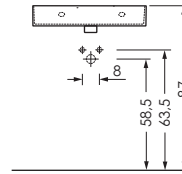
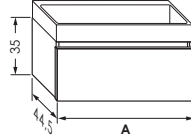
MÖBELKOMBINATION

MIT KERAMIKWASCHTISCH GENF +
CUBE 45 MIT 1 AUSZUG



Unterschrank-Kombination Tiefe 45 mit 1 Auszug

Bestehend aus Unterschrank CUBE 45 mit 1 Auszug, Keramikwaschtisch GENF in Weiß, Viega Raumspar Siphon (0035278)



ohne Hahnloch

Breite A	CUBE		
60 cm	0038114	1.814,00	7
70 cm	0038122	2.004,00	7
80 cm	0038130	2.209,00	7
90 cm	0038138	2.294,00	7
100 cm	0038146	2.399,00	7
120 cm *	0038162	2.614,00	7

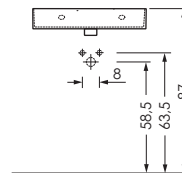
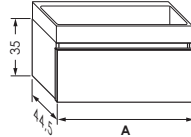
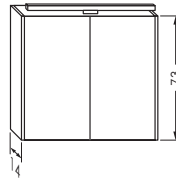
mit Hahnloch

Breite A	CUBE		
60 cm	0038115	1.814,00	7
70 cm	0038123	2.004,00	7
80 cm	0038131	2.209,00	7
90 cm	0038139	2.294,00	7
100 cm	0038147	2.399,00	7
120 cm *	0038163	2.614,00	7

*Genf 120 XL

Spiegel-/Unterschrank-Kombination Tiefe 45 mit 1 Auszug

Bestehend aus Unterschrank CUBE 45 mit 1 Auszug, Organizer mit Unterteilung für Nagellack und Stifte (0035353), Keramikwaschtisch GENF in Weiß, Viega Raumspar Siphon (0035278), Spiegelschrank mit indirekter Beleuchtung und Spiegelschrankleuchte



ohne Hahnloch

Breite A	CUBE		
60 cm	0038871	3.314,00	7
70 cm	0038872	3.794,00	7
80 cm	0038873	4.089,00	7
90 cm	0038874	4.329,00	7
100 cm	0038875	4.514,00	7
120 cm *	0038876	4.789,00	7

mit Hahnloch

Breite A	CUBE		
60 cm	0038877	3.314,00	7
70 cm	0038878	3.794,00	7
80 cm	0038879	4.089,00	7
90 cm	0038880	4.329,00	7
100 cm	0038881	4.514,00	7
120 cm *	0038882	4.789,00	7

*Genf 120 XL

SPIEGEL

Passende Spiegel zu den Möbelkombinationen ab Seite 524.

ERGÄNZENDE PRODUKTE

Organizer ohne Unterteilung (Breite 19,3 cm)	0035366	45,00	2
Organizer mit Unterteilung für Nagellack und Stifte (Breite 19,3 cm)	0035353	70,00	2



Unterschrank CUBE 45 mit 1 Auszug, Keramikwaschtisch GENF AS, CUBE Spiegelschrank, Spiegelschrankleuchte,
 Hochschrank CUBE und Schrank CUBE, Farbe Taupe Matt

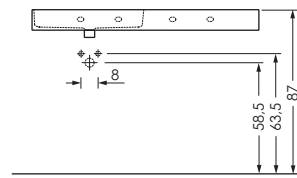
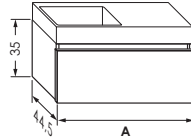
MÖBELKOMBINATION

MIT KERAMIKWASCHTISCH GENF AS +
CUBE 45 MIT 1 AUSZUG



Unterschrank-Kombination Tiefe 45 mit 1 Auszug

Bestehend aus Unterschrank CUBE 45 mit 1 Auszug, Keramikwaschtisch GENF AS (asymmetrisch) in Weiß, Viega Raumspär Siphon (0035278)



ohne Hahnloch, Becken links

Breite A	CUBE		
100 cm	0040398	2.429,00	7
120 cm	0040399	2.604,00	7

ohne Hahnloch, Becken rechts

100 cm	0040400	2.429,00	7
120 cm	0040401	2.604,00	7

mit Hahnloch, Becken links

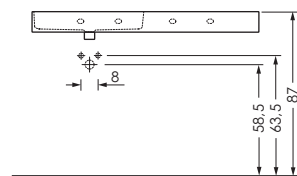
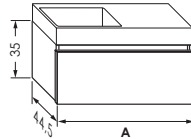
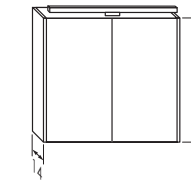
Breite A	CUBE		
100 cm	0040402	2.429,00	7
120 cm	0040403	2.604,00	7

mit Hahnloch, Becken rechts

100 cm	0040404	2.429,00	7
120 cm	0040405	2.604,00	7

Spiegel-/Unterschrank-Kombination Tiefe 45 mit 1 Auszug

Bestehend aus Unterschrank CUBE 45 mit 1 Auszug, Organizer mit Unterteilung für Nagellack und Stifte (0035353), Keramikwaschtisch GENF AS (asymmetrisch) in Weiß, Viega Raumspär Siphon (0035278), Spiegelschrank mit indirekter Beleuchtung und Spiegelschrankleuchte



ohne Hahnloch, Becken links

Breite A	CUBE		
100 cm	0040406	4.544,00	7
120 cm	0040407	4.779,00	7

ohne Hahnloch, Becken rechts

100 cm	0040408	4.544,00	7
120 cm	0040409	4.779,00	7

mit Hahnloch, Becken links

Breite A	CUBE		
100 cm	0040410	4.544,00	7
120 cm	0040411	4.779,00	7

mit Hahnloch, Becken rechts

100 cm	0040412	4.544,00	7
120 cm	0040413	4.779,00	7

SPIEGEL

Passende Spiegel zu den Möbelkombinationen ab Seite 524.

ERGÄNZENDE PRODUKTE


Organizer ohne Unterteilung (Breite 19,3 cm)	0035366	45,00	2
Organizer mit Unterteilung für Nagellack und Stifte (Breite 19,3 cm)	0035353	70,00	2



Unterschrank CUBE 45 mit 2 Auszügen, Keramikwaschtisch GENF, CUBE Spiegelschrank, Spiegelschrankleuchte, Hochschrank CUBE und Schrank CUBE, Farbe Weiß Matt

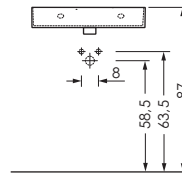
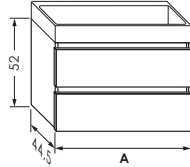
MÖBELKOMBINATION

MIT KERAMIKWASCHTISCH GENF +
CUBE 45 MIT 2 AUSZÜGEN



Unterschrank-Kombination Tiefe 45 mit 2 Auszügen

Bestehend aus Unterschrank CUBE 45 mit 2 Auszügen, Keramikwaschtisch GENF in Weiß, Viega Raumspar Siphon (0035278)



ohne Hahnloch

Breite A	CUBE		
60 cm	0038116	2.269,00	7
70 cm	0038124	2.414,00	7
80 cm	0038132	2.564,00	7
90 cm	0038140	2.654,00	7
100 cm	0038148	2.759,00	7
120 cm *	0038164	2.914,00	7

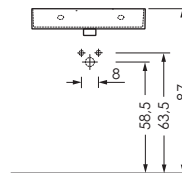
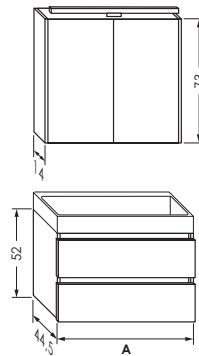
mit Hahnloch

Breite A	CUBE		
60 cm	0038117	2.269,00	7
70 cm	0038125	2.414,00	7
80 cm	0038133	2.564,00	7
90 cm	0038141	2.654,00	7
100 cm	0038149	2.759,00	7
120 cm *	0038165	2.914,00	7

*Genf 120 XL

Spiegel-/Unterschrank-Kombination Tiefe 45 mit 2 Auszügen

Bestehend aus Unterschrank CUBE 45 mit 2 Auszügen, Organizer mit Unterteilung für Nagellack und Stifte (0035353), Keramikwaschtisch GENF in Weiß, Viega Raumspar Siphon (0035278), Spiegelschrank mit indirekter Beleuchtung und Spiegelschrankleuchte



ohne Hahnloch

Breite A	CUBE		
60 cm	0037566	3.769,00	7
70 cm	0037568	4.204,00	7
80 cm	0037570	4.444,00	7
90 cm	0037572	4.689,00	7
100 cm	0037574	4.874,00	7
120 cm *	0037576	5.089,00	7

mit Hahnloch

Breite A	CUBE		
60 cm	0037565	3.769,00	7
70 cm	0037567	4.204,00	7
80 cm	0037569	4.444,00	7
90 cm	0037571	4.689,00	7
100 cm	0037573	4.874,00	7
120 cm *	0037575	5.089,00	7

*Genf 120 XL

SPIEGEL

Passende Spiegel zu den Möbelkombinationen ab Seite 524.

ERGÄNZENDE PRODUKTE


Organizer ohne Unterteilung (Breite 19,3 cm)	0035366	45,00	2
Organizer mit Unterteilung für Nagellack und Stifte (Breite 19,3 cm)	0035353	70,00	2



Unterschrank CUBE 45 mit 2 Auszügen, Keramikwaschtisch GENF AS, Spiegel LOOK 5,
Hochschrank CUBE, Farbe Space Grey Matt

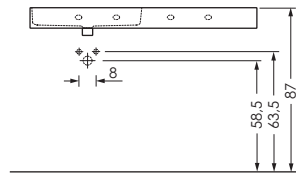
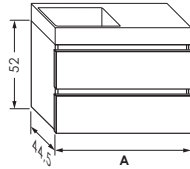
MÖBELKOMBINATION

MIT KERAMIKWASCHTISCH GENF AS +
CUBE 45 MIT 2 AUSZÜGEN



Unterschrank-Kombination Tiefe 45 mit 2 Auszügen

Bestehend aus Unterschrank CUBE 45 mit 2 Auszügen, Keramikwaschtisch GENF AS (asymmetrisch) in Weiß, Viega Raumspar Siphon (0035278)



ohne Hahnloch, Becken links

Breite A	CUBE		
100 cm	0040414	2.789,00	7
120 cm	0040415	2.904,00	7

ohne Hahnloch, Becken rechts

100 cm	0040416	2.789,00	7
120 cm	0040417	2.904,00	7

mit Hahnloch, Becken links

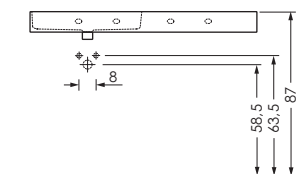
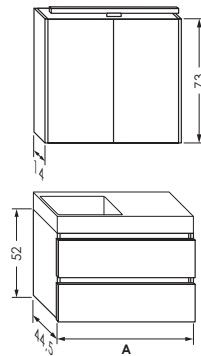
Breite A	CUBE		
100 cm	0040418	2.789,00	7
120 cm	0040419	2.904,00	7

mit Hahnloch, Becken rechts

100 cm	0040420	2.789,00	7
120 cm	0040421	2.904,00	7

Spiegel-/Unterschrank-Kombination Tiefe 45 mit 2 Auszügen

Bestehend aus Unterschrank CUBE 45 mit 2 Auszügen, Organizer mit Unterteilung für Nagellack und Stifte (0035353), Keramikwaschtisch GENF AS (asymmetrisch) in Weiß, Viega Raumspar Siphon (0035278), Spiegelschrank mit indirekter Beleuchtung und Spiegelschrankleuchte



ohne Hahnloch, Becken links

Breite A	CUBE		
100 cm	0040422	4.904,00	7
120 cm	0040423	5.079,00	7

ohne Hahnloch, Becken rechts

100 cm	0040424	4.904,00	7
120 cm	0040425	5.079,00	7

mit Hahnloch, Becken links

Breite A	CUBE		
100 cm	0040426	4.904,00	7
120 cm	0040427	5.079,00	7

mit Hahnloch, Becken rechts

100 cm	0040428	4.904,00	7
120 cm	0040429	5.079,00	7

SPIEGEL

Passende Spiegel zu den Möbelkombinationen ab Seite 524.

ERGÄNZENDE PRODUKTE

Organizer ohne Unterteilung (Breite 19,3 cm)	0035366	45,00	2
Organizer mit Unterteilung für Nagellack und Stifte (Breite 19,3 cm)	0035353	70,00	2



Unterschrank CUBE 45 mit 1 Auszug, Keramikwaschtisch WIEN, CUBE Spiegelschrank, Spiegelschrankleuchte, Hochschrank CUBE und Schrank CUBE, Farbe Black Matt

MÖBELKOMBINATION

MIT KERAMIKWASCHTISCH WIEN +

CUBE 45 MIT 1 AUSZUG



Unterschrank-Kombination Tiefe 45 mit 1 Auszug		ohne Hahnloch			
		Breite A	CUBE		
Spiegel-/Unterschrank-Kombination Tiefe 45 mit 1 Auszug Bestehend aus Unterschrank CUBE 45 mit 1 Auszug, Organizer mit Unterteilung für Nagellack und Stifte (0035353), Keramikwaschtisch WIEN in Weiß, Viega Raumspar Siphon (0035278), Spiegelschrank mit indirekter Beleuchtung und Spiegelschrankleuchte		ohne Hahnloch			
		Breite A	CUBE		
		60 cm	0038194	1.739,00	7
		80 cm	0038202	1.954,00	7
		100 cm	0038210	2.149,00	7
		120 cm *	0038218	2.288,00	7
		mit Hahnloch			
		Breite A	CUBE		
		60 cm	0038195	1.739,00	7
		80 cm	0038203	1.954,00	7
100 cm	0038211	2.149,00	7		
120 cm *	0038219	2.288,00	7		
				* Doppelwaschtisch	

SPIEGEL

Passende Spiegel zu den Möbelkombinationen ab Seite 524.

ERGÄNZENDE PRODUKTE


Organizer ohne Unterteilung (Breite 19,3 cm)	0035366	45,00	2
Organizer mit Unterteilung für Nagellack und Stifte (Breite 19,3 cm)	0035353	70,00	2



Unterschrank CUBE 45 mit 2 Auszügen, Keramikwaschtisch WIEN, CUBE Spiegelschrank, Spiegelschrankleuchte, Hochschrank CUBE und Schrank CUBE, Farbe Anthrazit Matt

MÖBELKOMBINATION

MIT KERAMIKWASCHTISCH WIEN +
CUBE 45 MIT 2 AUSZÜGEN



Unterschrank-Kombination Tiefe 45 mit 2 Auszügen		ohne Hahnloch			
		Breite A	CUBE		
Bestehend aus Unterschrank CUBE 45 mit 2 Auszügen, Keramikwaschtisch WIEN in Weiß, Viega Raumspar Siphon (0035278)		60 cm	0038196	2.194,00	7
		80 cm	0038204	2.309,00	7
		100 cm	0038212	2.509,00	7
		120 cm *	0038220	2.588,00	7
		mit Hahnloch			
		Breite A	CUBE		
		60 cm	0038197	2.194,00	7
		80 cm	0038205	2.309,00	7
		100 cm	0038213	2.509,00	7
		120 cm *	0038221	2.588,00	7
	* Doppelwaschtisch				
Spiegel-/Unterschrank-Kombination Tiefe 45 mit 2 Auszügen		ohne Hahnloch			
Bestehend aus Unterschrank CUBE 45 mit 2 Auszügen, Organizer mit Unterteilung für Nagellack und Stifte (0035353), Keramikwaschtisch WIEN in Weiß, Viega Raumspar Siphon (0035278), Spiegelschrank mit indirekter Beleuchtung und Spiegelschrankleuchte			Breite A	CUBE	
	60 cm		0038333	3.694,00	7
		80 cm	0038335	4.189,00	7
		100 cm	0038337	4.624,00	7
		120 cm *	0038339	4.763,00	7
		mit Hahnloch			
		Breite A	CUBE		
		60 cm	0038332	3.694,00	7
		80 cm	0038334	4.189,00	7
		100 cm	0038336	4.624,00	7
		120 cm *	0038338	4.763,00	7
	* Doppelwaschtisch				

SPIEGEL

Passende Spiegel zu den Möbelkombinationen ab Seite 524.

ERGÄNZENDE PRODUKTE

Organizer ohne Unterteilung (Breite 19,3 cm)	0035366	45,00	2
Organizer mit Unterteilung für Nagellack und Stifte (Breite 19,3 cm)	0035353	70,00	2


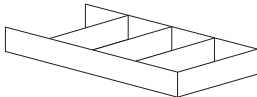
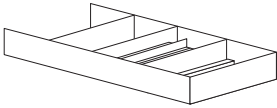
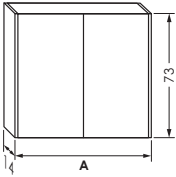
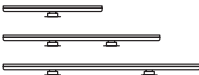
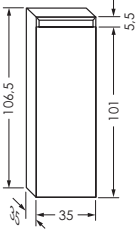
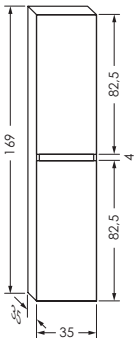


Weiß Glanz Weiß Matt Space Grey Matt Anthrazit Matt Taupe Matt Black Matt

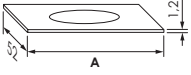
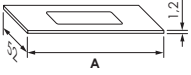
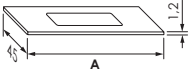
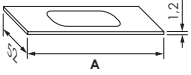


CUBE 52

<p>Unterschrank CUBE 52 2 Auszüge</p> <p>Unterschrank lackiert mit 2 Auszügen verkürzt zur Kombination mit Viega Raumspar Shipon, Softclose, grifflose Optik, Schubladeneinlage Anthrazit.</p> <p>Kombinierbar mit folgenden Keramikwaschtischserien: Alle Aufsatzbecken CUT, GENF, GENF AS, GIRO, LIVORNO, MILANO, NICE, PESCARA, POD, SEED, TRACK und WIEN in Kombination mit einer Abdeckplatte CUBE 52.</p>		<table border="1"> <thead> <tr> <th>Breite A</th> <th></th> <th></th> <th></th> </tr> </thead> <tbody> <tr> <td>60 cm</td> <td>0038696</td> <td>1.895,00</td> <td>7</td> </tr> <tr> <td>70 cm</td> <td>0038697</td> <td>1.935,00</td> <td>7</td> </tr> <tr> <td>80 cm</td> <td>0038698</td> <td>1.965,00</td> <td>7</td> </tr> <tr> <td>90 cm</td> <td>0038699</td> <td>2.000,00</td> <td>7</td> </tr> <tr> <td>100 cm</td> <td>0038700</td> <td>2.035,00</td> <td>7</td> </tr> <tr> <td>120 cm</td> <td>0038701</td> <td>2.075,00</td> <td>7</td> </tr> </tbody> </table>	Breite A				60 cm	0038696	1.895,00	7	70 cm	0038697	1.935,00	7	80 cm	0038698	1.965,00	7	90 cm	0038699	2.000,00	7	100 cm	0038700	2.035,00	7	120 cm	0038701	2.075,00	7												
Breite A																																										
60 cm	0038696	1.895,00	7																																							
70 cm	0038697	1.935,00	7																																							
80 cm	0038698	1.965,00	7																																							
90 cm	0038699	2.000,00	7																																							
100 cm	0038700	2.035,00	7																																							
120 cm	0038701	2.075,00	7																																							
<p>Unterschrank CUBE 52 1 Auszug</p> <p>Unterschrank lackiert mit 1 Auszug verkürzt zur Kombination mit Viega Raumspar Siphon, Softclose, grifflose Optik, Schubladeneinlage Anthrazit.</p> <p>Kombinierbar mit folgenden Repabad Keramikwaschtischserien und Waschtischplatten mit integriertem Becken: Waschtischplatte SOFT 51/63, SHARP 41/49, SQUARE 50/70/90/110, STYLE 47/77 sowie allen Aufsatzbecken CUT, GENF, GENF AS, GIRO, LIVORNO, MILANO, NICE, PESCARA, POD, SEED, TRACK und WIEN in Kombination mit einer Abdeckplatte CUBE 52.</p>		<table border="1"> <thead> <tr> <th>Breite A</th> <th></th> <th></th> <th></th> </tr> </thead> <tbody> <tr> <td>60 cm</td> <td>0038702</td> <td>1.540,00</td> <td>7</td> </tr> <tr> <td>70 cm</td> <td>0038703</td> <td>1.570,00</td> <td>7</td> </tr> <tr> <td>80 cm</td> <td>0038704</td> <td>1.605,00</td> <td>7</td> </tr> <tr> <td>90 cm</td> <td>0038705</td> <td>1.640,00</td> <td>7</td> </tr> <tr> <td>100 cm</td> <td>0038706</td> <td>1.675,00</td> <td>7</td> </tr> <tr> <td>120 cm</td> <td>0038707</td> <td>1.710,00</td> <td>7</td> </tr> </tbody> </table>	Breite A				60 cm	0038702	1.540,00	7	70 cm	0038703	1.570,00	7	80 cm	0038704	1.605,00	7	90 cm	0038705	1.640,00	7	100 cm	0038706	1.675,00	7	120 cm	0038707	1.710,00	7												
Breite A																																										
60 cm	0038702	1.540,00	7																																							
70 cm	0038703	1.570,00	7																																							
80 cm	0038704	1.605,00	7																																							
90 cm	0038705	1.640,00	7																																							
100 cm	0038706	1.675,00	7																																							
120 cm	0038707	1.710,00	7																																							
<p>Offenes Regal CUBE 52</p>		<table border="1"> <thead> <tr> <th>Höhe A</th> <th></th> <th></th> <th></th> </tr> </thead> <tbody> <tr> <td>35 cm</td> <td>0039845</td> <td>550,00</td> <td>7</td> </tr> <tr> <td>52 cm</td> <td>0039846</td> <td>550,00</td> <td>7</td> </tr> </tbody> </table>	Höhe A				35 cm	0039845	550,00	7	52 cm	0039846	550,00	7																												
Höhe A																																										
35 cm	0039845	550,00	7																																							
52 cm	0039846	550,00	7																																							
<p>Abdeckplatte CUBE 52</p> <p>Abdeckplatte lackiert zur Kombination mit Aufsatzwaschtischen der Serien CUT, GENF, GIRO, LIVORNO, MILANO, NICE, PESCARA, POD, SEED, TRACK und WIEN.</p>		<table border="1"> <thead> <tr> <th>Breite A</th> <th></th> <th></th> <th></th> </tr> </thead> <tbody> <tr> <td>60 cm</td> <td>0038713</td> <td>280,00</td> <td>7</td> </tr> <tr> <td>70 cm</td> <td>0038714</td> <td>290,00</td> <td>7</td> </tr> <tr> <td>80 cm</td> <td>0038715</td> <td>300,00</td> <td>7</td> </tr> <tr> <td>90 cm</td> <td>0038716</td> <td>310,00</td> <td>7</td> </tr> <tr> <td>100 cm</td> <td>0038717</td> <td>320,00</td> <td>7</td> </tr> <tr> <td>120 cm</td> <td>0038718</td> <td>340,00</td> <td>7</td> </tr> <tr> <td>140 cm</td> <td>0038719</td> <td>360,00</td> <td>7</td> </tr> <tr> <td>160 cm</td> <td>0038720</td> <td>380,00</td> <td>7</td> </tr> <tr> <td>180 cm</td> <td>0038721</td> <td>400,00</td> <td>7</td> </tr> </tbody> </table>	Breite A				60 cm	0038713	280,00	7	70 cm	0038714	290,00	7	80 cm	0038715	300,00	7	90 cm	0038716	310,00	7	100 cm	0038717	320,00	7	120 cm	0038718	340,00	7	140 cm	0038719	360,00	7	160 cm	0038720	380,00	7	180 cm	0038721	400,00	7
Breite A																																										
60 cm	0038713	280,00	7																																							
70 cm	0038714	290,00	7																																							
80 cm	0038715	300,00	7																																							
90 cm	0038716	310,00	7																																							
100 cm	0038717	320,00	7																																							
120 cm	0038718	340,00	7																																							
140 cm	0038719	360,00	7																																							
160 cm	0038720	380,00	7																																							
180 cm	0038721	400,00	7																																							
<p>Lochbohrung / Rechteckaussparung</p>		<table border="1"> <tbody> <tr> <td></td> <td>0035288</td> <td>80,00</td> <td></td> </tr> </tbody> </table>		0035288	80,00																																					
	0035288	80,00																																								

Netto

Viega Raumspar Siphon			0035278	34,00	2
Organizer 52 Organizer für Auszüge der Möbel, ohne Unterteilung (Breite 19,3 cm)		ohne Unterteilung	0038747	45,00	2
Mit Unterteilung für Nagellack und Stifte (Breite 19,3 cm)		mit Unterteilung	0038748	70,00	2
Spiegelschrank mit indirekter Beleuchtung Spiegelschrank mit Spiegeltür/en innen und außen (60 cm 1 Tür, andere Größen 2 Türen, 140 cm 3 Türen) mit Softclose, grifflose Optik, indirekte Beleuchtung (unten) und Schalter-Steckdosen-Kombination. Seitenteile lackiert. Zur Kombination mit Spiegelschrankleuchte.		Breite A			
		60 cm	0035382	1.360,00	7
		70 cm	0035383	1.650,00	7
		80 cm	0035384	1.710,00	7
		90 cm	0035385	1.865,00	7
		100 cm	0035386	1.925,00	7
		120 cm	0035387	1.985,00	7
		140 cm	0035388	2.610,00	7
Spiegelschrankleuchte (optional) Aufsatzleuchte nur zur Montage auf unsere Spiegelschränke. Die Intensität sowie die Licht-Farbe (2700 K Warmweiß bis 6500 K Kaltweiß) kann individuell eingestellt werden (Länge 50, 80, 100 cm).		Breite A			
		50 cm	0040013	90,00	2
		80 cm	0040014	120,00	2
		100 cm	0040015	140,00	2
Schrank CUBE Schrank mit 1 Tür, Softclose, 2 verstellbare Glasböden universell einsetzbar links/rechts			0035298	1.350,00	7
Hochschrank CUBE Hochschrank mit 2 Türen, Softclose, 4 verstellbaren Glasböden universell einsetzbar links/rechts			0035297	1.550,00	7

WASCHTISCHPLATTEN AUS MINERALWERKSTOFF zur Kombination mit Möbel CUBE 52

	SHARP 41		SHARP 49	
	Breite A	ohne Hahnloch	Breite A	ohne Hahnloch
	60 cm	0038044 1.620,00	7 60 cm	0038047 1.655,00
	70 cm	0038045 1.660,00	7 70 cm	0038048 1.700,00
	80 cm	0038034 1.710,00	7 80 cm	0038035 1.745,00
	90 cm	0038046 1.750,00	7 90 cm	0038049 1.780,00
	100 cm	0035185 1.795,00	7 100 cm	0037553 1.830,00
	120 cm	0035186 1.880,00	7 120 cm	0037554 1.920,00
	SOFT 51		SOFT 63	
	Breite A	ohne Hahnloch	Breite A	ohne Hahnloch
	70 cm	0035173 1.550,00	7 80 cm	0038033 1.670,00
	80 cm	0038032 1.600,00	7 90 cm	0038043 1.715,00
	90 cm	0038042 1.640,00	7 100 cm	0037545 1.760,00
	100 cm	0035175 1.690,00	7 120 cm	0037546 1.850,00
	120 cm	0035176 1.770,00	7	
	SQUARE 50		SQUARE 70	
	Breite A	ohne Hahnloch	Breite A	ohne Hahnloch
	60 cm	0039234 2.315,00	7 80 cm	0039244 2.725,00
	70 cm	0039235 2.370,00	7 90 cm	0039245 2.780,00
	80 cm	0039236 2.420,00	7 100 cm	0039246 2.830,00
	90 cm	0039237 2.475,00	7 120 cm	0039247 2.930,00
	100 cm	0039238 2.520,00	7	
	120 cm	0039239 2.625,00	7	
	SQUARE 90		SQUARE 110	
	Breite A	ohne Hahnloch	Breite A	ohne Hahnloch
	100 cm	0039255 3.115,00	7 120 cm	0039263 3.515,00
	120 cm	0039256 3.225,00	7	
	STYLE 47		STYLE 77	
	Breite A	ohne Hahnloch	Breite A	ohne Hahnloch
	60 cm	0038050 1.815,00	7 90 cm	0038063 2.480,00
	70 cm	0038051 1.855,00	7 100 cm	0038064 2.525,00
	80 cm	0038052 1.900,00	7 120 cm	0038065 2.615,00
	90 cm	0038053 1.950,00	7	
	100 cm	0038054 1.985,00	7	
	120 cm	0038055 2.075,00	7	
Hahnloch				0035328 45,00 7
Schaftventil Mineralwerkstoff				0037635 120,00 2
Schürze 8 cm / Preis pro laufender Meter Bei einer umlaufenden Schürze von 8 cm können alle Waschtischplatten auch mit dem CUBE Unterschrank mit 2 Auszügen kombiniert werden.				0038821 170,00 7



Waschtischplatte STYLE 47 mit Schürze,
Badmöbel CUBE 45 mit 2 Auszügen, Black Matt
und Spiegel LOOK 11



Waschtischplatte SOFT 63
Badmöbel CUBE 45
mit 1 Auszug, Space Grey Matt




Spiegel LOOK 6, Waschtisch GENF, Unterschrank BASE 45 mit 1 Auszug, Hochschrank BASE, Eiche Shadow

SPIEGEL LOOK

Oft der erste Kontakt mit einem bekannten Menschen am Morgen – das eigene Spiegelbild. Ein Spiegel mit Beleuchtung sollte in Design und Qualität zur Stilausrichtung des Badezimmers passen. Alle unsere Beleuchtungskonzepte basieren auf energiesparender LED-Technik. Optional gibt es zu jedem Spiegel die passende Heizung, um ein Beschlagen der Oberfläche zu verhindern und einen Bluetooth-Receiver mit unsichtbaren Lautsprechern. Die Spiegel sind für die wandhängende Montage vorgesehen.

LICHTSTEUERUNG perfectLIGHT

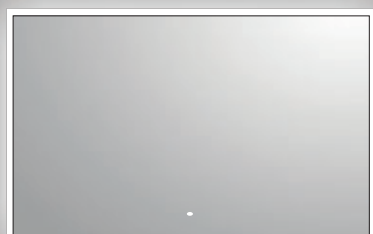
Die Spiegel LOOK 5, 6, 9, 11 und 12 bieten bieten weitere Funktionen: Ein- und ausschaltbar, dimmbar und sogar die Lichtfarbe kann individuell von Warmweiß (3000 K) auf Neutralweiß (4000 K) mit dem berührungslosen Sensor eingestellt werden – selbstverständlich mit Memory-Funktion. Neben der indirekten Beleuchtung erstrahlt der satinierte Glasstreifen in gleichmäßigem, direkten Licht.



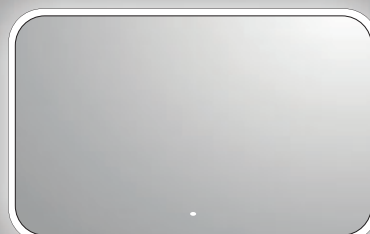
BLUETOOTH-RECEIVER

Bestehend aus einem Bluetooth-Musik-Empfänger mit integriertem Stereoverstärker (Leistung 2 x 5 W) zum versteckten Einbau. Geeignet zum Musikempfang von bluetoothfähigen Geräten wie Smartphones, Tablet-PC, MP3-Player und Laptops. Der Bluetooth-Receiver baut eine Verbindung auf und die Musik kann abgespielt werden. Musikbedienung und Lautstärkeregelung erfolgt über das Abspielgerät. Inklusive 2 Stück nicht sichtbar am Produkt angebrachten Lautsprechern, Impedanz 4 Ohm.

 Bluetooth  optional



LOOK 5

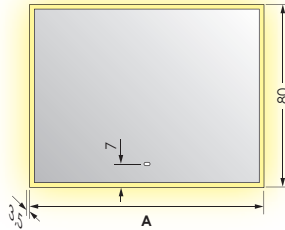


LOOK 6

LOOK mit perfectLIGHT

LOOK 5

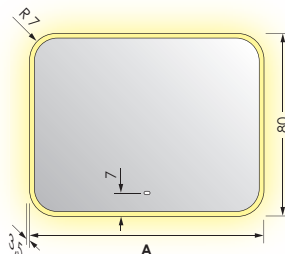
Spiegel rechteckig mit direkter Beleuchtung, indirekter Beleuchtung und **Lichtsteuerung perfectLIGHT** zur berührungslosen Steuerung von Helligkeit und Farbtemperatur, mit Memory-Effekt. Optional mit Heizung und Bluetooth.



Breite A			mit Spiegel-Heizung		
60 cm	0037475	1.000,00	0037726	1.135,00	7
70 cm	0037622	1.060,00	0037727	1.195,00	7
80 cm	0037476	1.080,00	0037728	1.215,00	7
90 cm	0037623	1.175,00	0037729	1.310,00	7
100 cm	0037477	1.215,00	0037730	1.360,00	7
120 cm	0037624	1.390,00	0037731	1.535,00	7
140 cm	0037625	1.450,00	0037732	1.605,00	7
160 cm	0038425	1.530,00	0038427	1.710,00	7
180 cm	0038426	1.615,00	0038428	1.815,00	7
Sondergrößen					
von 61 bis 100 x 80 x 3,5 cm			0037898	1.415,00	7
von 101 bis 120 x 80 x 3,5 cm			0037899	1.590,00	7
von 121 bis 140 x 80 x 3,5 cm			0037900	1.650,00	7
von 141 bis 160 x 80 x 3,5 cm			0037901	1.730,00	7
von 161 bis 180 x 80 x 3,5 cm			0037902	1.815,00	7
Option Spiegel-Heizung					
von 61 bis 100 x 80 x 3,5 cm			0035242	135,00	7
von 101 bis 120 x 80 x 3,5 cm			0035243	145,00	7
von 121 bis 140 x 80 x 3,5 cm			0035244	155,00	7
von 141 bis 160 x 80 x 3,5 cm			0035371	180,00	7
von 161 bis 180 x 80 x 3,5 cm			0035372	200,00	7

LOOK 6

Spiegel rechteckig mit abgerundeten Ecken mit direkter Beleuchtung, indirekter Beleuchtung und **Lichtsteuerung perfectLIGHT** zur berührungslosen Steuerung von Helligkeit und Farbtemperatur, mit Memory-Effekt. Optional mit Heizung und Bluetooth.



Breite A			mit Spiegel-Heizung		
60 cm	0039957	1.145,00	0039966	1.280,00	7
70 cm	0039958	1.185,00	0039967	1.320,00	7
80 cm	0039959	1.220,00	0039968	1.355,00	7
90 cm	0039960	1.240,00	0039969	1.375,00	7
100 cm	0039961	1.460,00	0039970	1.595,00	7
120 cm	0039962	1.485,00	0039971	1.630,00	7
140 cm	0039963	1.685,00	0039972	1.840,00	7
160 cm	0039964	1.755,00	0039973	1.935,00	7
180 cm	0039965	1.830,00	0039974	2.030,00	7
Sondergrößen					
von 61 bis 100 x 80 x 3,5 cm			0039975	1.660,00	7
von 101 bis 120 x 80 x 3,5 cm			0039976	1.685,00	7
von 121 bis 140 x 80 x 3,5 cm			0039977	1.885,00	7
von 141 bis 160 x 80 x 3,5 cm			0039978	1.955,00	7
von 161 bis 180 x 80 x 3,5 cm			0039979	2.030,00	7
Option Spiegel-Heizung					
von 61 bis 100 x 80 x 3,5 cm			0035242	135,00	7
von 101 bis 120 x 80 x 3,5 cm			0035243	145,00	7
von 121 bis 140 x 80 x 3,5 cm			0035244	155,00	7
von 141 bis 160 x 80 x 3,5 cm			0035371	180,00	7
von 161 bis 180 x 80 x 3,5 cm			0035372	200,00	7

DAZU PASSENDES PRODUKT


Bluetooth-Receiver





Spiegel LOOK 9, Waschtischplatte SOFT 63, Unterschrank CUBE 45 mit 1 Auszug, Weiß Matt

Spiegel LOOK 11
 Waschtisch SEED
 Unterschrank BASE 45
 mit 1 Auszug,
 Hochschrank BASE,
 Eiche Grey



LOOK 9



LOOK 11



LOOK 12

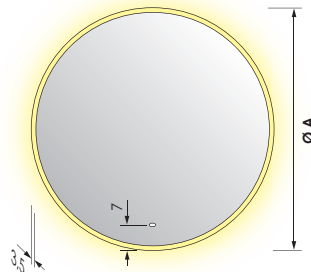
optional



LOOK mit perfectLIGHT

LOOK 9

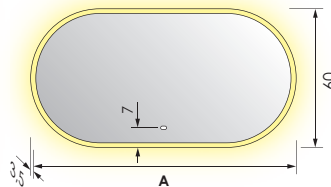
Spiegel rund mit direkter Beleuchtung, indirekter Beleuchtung und **Lichtsteuerung perfectLIGHT** zur berührungslosen Steuerung von Helligkeit und Farbtemperatur, mit Memory-Effekt. Optional mit Heizung und Bluetooth.



Ø A			mit Spiegel-Heizung		
70 cm	0037473	925,00	0037737	1.060,00	7
100 cm	0037474	1.210,00	0037738	1.355,00	7

LOOK 11

Spiegel oval mit direkter Beleuchtung, indirekter Beleuchtung und **Lichtsteuerung perfectLIGHT** zur berührungslosen Steuerung von Helligkeit und Farbtemperatur, mit Memory-Effekt. Optional mit Heizung und Bluetooth.



Breite A			mit Spiegel-Heizung		
100 cm	0037478	1.025,00	0037739	1.170,00	7
120 cm	0037479	1.100,00	0037740	1.255,00	7
140 cm	0037480	1.200,00	0037741	1.355,00	7
160 cm	0038261	1.240,00	0038429	1.420,00	7
180 cm	0038262	1.370,00	0038430	1.570,00	7

Sondergrößen

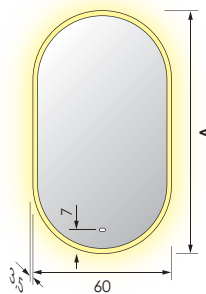
von 101 bis 120 x 60 x 3 cm	0037909	1.300,00			7
von 121 bis 140 x 60 x 3 cm	0037910	1.400,00			7
von 141 bis 160 x 60 x 3 cm	0037911	1.440,00			7
von 161 bis 180 x 60 x 3 cm	0037912	1.570,00			7

Option Spiegel-Heizung für Sondergröße

von 101 bis 120 x 60 x 3 cm	0035243	145,00			7
von 121 bis 140 x 60 x 3 cm	0035244	155,00			7
von 141 bis 160 x 60 x 3 cm	0035371	180,00			7
von 161 bis 180 x 60 x 3 cm	0035372	200,00			7

LOOK 12

Spiegel oval mit direkter Beleuchtung, indirekter Beleuchtung und **Lichtsteuerung perfectLIGHT** zur berührungslosen Steuerung von Helligkeit und Farbtemperatur, mit Memory-Effekt. Optional mit Heizung und Bluetooth.



Höhe A			mit Spiegel-Heizung		
80 cm	0039847	1.020,00	0039849	1.155,00	7
100 cm	0039848	1.075,00	0039850	1.210,00	7



ZUBEHÖR

Bluetooth-Receiver mit 2 Lautsprechern	0037481	565,00			2
--	---------	---------------	--	--	---

ALLGEMEINE HINWEISE BADMÖBEL

FARBEN

Möbel der Serie BASE sind in den Farben:

Eiche Classic, Eiche Grey und Eiche Shadow erhältlich.

Möbel der Serie CUBE sind in den Farben:

Weiß Glanz, Weiß Matt, Space Grey Matt, Anthrazit Matt, Taupe Matt und Black Matt erhältlich.

MONTAGE

Die Waschtischunterschranke und die Hochschranke sind für wandhängende Montage ausgelegt. Die Einbauhöhe der Unterschranke ist abhängig von der geplanten Einbauhöhe und dem Waschtischmodell.

KORPUS / OBERFLÄCHEN / AUSZÜGE

Die Modelle CUBE sind mit 45° Gehrungskanten gefertigt und mit Lackoberfläche in 6 Farben erhältlich. Die Modelle BASE sind in 3 unterschiedlichen Holzdekoroberflächen erhältlich. Die Auszüge und Türen in griffloser Optik haben alle einen Softeinzug.

WASCHTISCHUNTERSCHRÄNKE

Die Waschtischunterschranke sind oben offen und ideal für die Kombination mit der Waschtischserie GENF (BASE 45, CUBE 45), LIVORNO (BASE 40, CUBE 40) und WIEN (BASE 45, CUBE 45). Die Waschtischplatten SOFT, SHARP, SQUARE und STYLE können nur mit einem Waschtischunterschrank mit 1 Auszug kombiniert werden. Waschtischplatten mit einer umlaufenden 8 cm Schürze können auch mit BASE und CUBE Unterschrank mit 2 Auszügen kombiniert werden.

Die Auszüge sind mit einer Antirutschmatte ausgestattet und können mit dem passenden Organizer aus Eschenholz (optional) ausgestattet werden.

WASSER- / ABWASSERANSCHLÜSSE

Die Position der Wasser-/Abwasseranschlüsse entnehmen Sie bitte der jeweiligen Waschtischzeichnung. Diese Angaben sind auf die Kombination mit Repabad Möbeln abgestimmt.

ABDECKPLATTE

Die Waschtischunterschränke können mit einer Abdeckplatte oben geschlossen werden. Die Unterschränke sind dann für Aufsatzwaschtische, oder als wandhängende Möbel verwendbar. Auf Wunsch kann diese mit einem Ausschnitt nach Zeichnung gefertigt werden. Alternativ kann eine Abdeckplatte aus Mineralwerkstoff gefertigt werden.

AUFSATZWASCHTISCHE

Aufsatzwaschtische können in Kombination mit den Abdeckplatten auf die Waschtischunterschränke aufgesetzt werden. Die Modelle BASE 40 und CUBE 40 enthalten im oberen Auszug eine Siphonaussparung. Aufsatzwaschtische müssen daher mittig auf dem Waschtischunterschrank positioniert werden. Bei den Modellen BASE 45 / 52 und CUBE 45 / 52 kann die Position des Waschtisches frei gewählt werden, da hier ein verkürzter Auszug vorhanden ist.

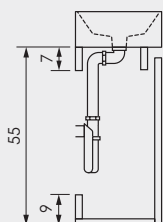
SCHRANK / HOCHSCHRANK

Bei den Hochschränken BASE und CUBE (169 cm) und Schränken BASE und CUBE (106 cm) werden die Türen in Abhängigkeit vom Türanschlag entsprechend bauseits montiert. Beim Hochschrank werden 4 verstellbare Glasböden mitgeliefert, beim Schrank sind es 2.

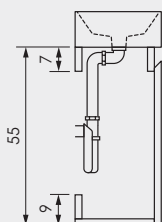
ALLGEMEINE HINWEISE BADMÖBEL

SIPHON

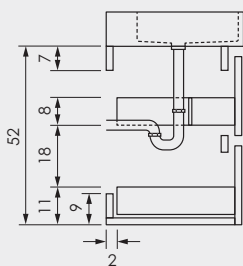
Bei den Modellen BASE 40 und CUBE 40 kann ein Röhrensiphon verwendet werden.
 Aus Platzgründen muss bei den Modellen BASE 25, BASE 45, BASE 52, CUBE 25, CUBE 45 und CUBE 52 der Raumspar Siphon (Daten. 0035278) verwendet werden.



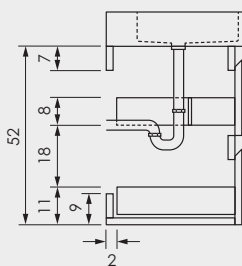
MICRO
+ BASE 25



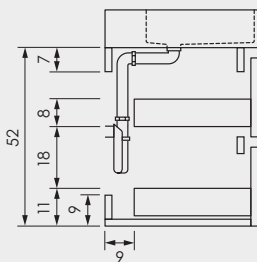
MICRO
+ CUBE 25



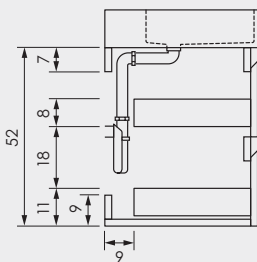
LIVORNO
+ BASE 40 mit 2 Auszügen



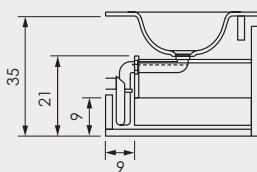
LIVORNO
+ CUBE 40 mit 2 Auszügen



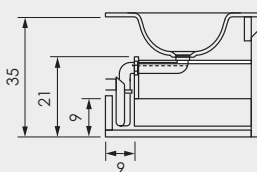
GENF / WIEN
+ BASE 45 mit 2 Auszügen



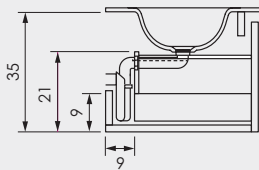
GENF / WIEN
+ CUBE 45 mit 2 Auszügen



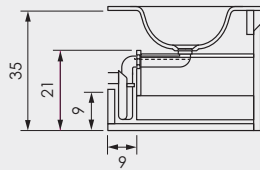
Waschtischplatte
+ BASE 45 mit 1 Auszug



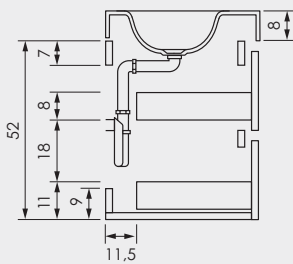
Waschtischplatte
+ CUBE 45 mit 1 Auszug



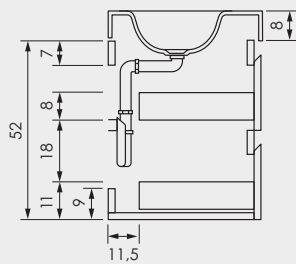
Waschtischplatte
+ BASE 52 mit 1 Auszug



Waschtischplatte
+ CUBE 52 mit 1 Auszug



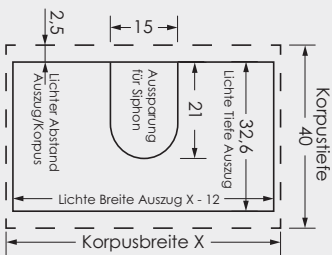
Waschtischplatte
mit 8 cm Schürze
+ BASE 52 mit 2 Auszügen



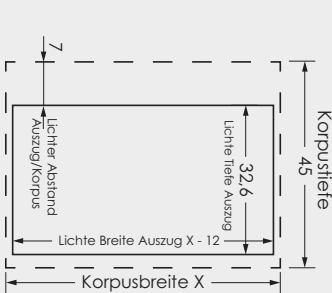
Waschtischplatte
mit 8 cm Schürze
+ CUBE 52 mit 2 Auszügen

ABMESSUNGEN AUSZUG

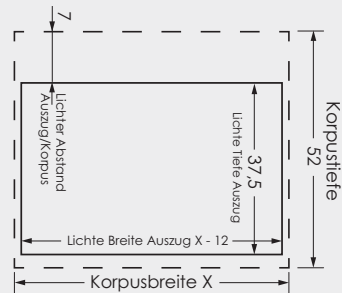
BASE 40 / CUBE 40



BASE 45 / CUBE 45



BASE 52 / CUBE 52



ALLGEMEINE HINWEISE SPIEGEL / SPIEGELSCHRÄNKE

MONTAGE

Die Spiegel sind für die wandhängende Montage vorgesehen.

Die Modelle LOOK 5, 6, 9, 11 und 12 sind mit Beleuchtung in energiesparender LED Technik ausgestattet und werden über einen berührungslosen Sensor geschaltet.

Die Spiegel können optional mit einer Spiegelheizung, sowie einem Bluetooth-Receiver mit 2 Lautsprechern ausgerüstet werden.

AUSSTATTUNGSFARBE

Alu Eloxal EV1

LICHTFARBE

LOOK 5, 6, 9, 11 und 12 haben eine Farbtemperatur von 3000-4000 K (regelbar mit Dimmfunktion und Memory-Effekt).

Spiegelschrankleuchten haben eine Farbtemperatur von 2700-6500 K (regelbar mit Dimmfunktion und Memory-Effekt).

LICHTSTEUERUNG PERFECTLIGHT

Über die hochwertige, berührungslose Lichtsteuerung kann das Licht stufenlos gedimmt werden. Ebenfalls lässt sich die Farbtemperatur stufenlos von Warmweiß (3000 K) auf Neutralweiß (4000 K) regeln. Durch den Memory-Effekt wird beim Ausschalten die aktuelle Lichteinstellung gespeichert.

SPIEGELSCHRANK

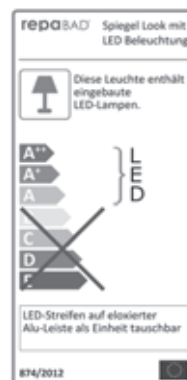
Der Spiegelschrank hat seitliche Blenden in Lack oder Holzdekor und Türen mit beidseitiger Spiegelfläche. Im Schrank sind in der Höhe verstellbare Glasböden. Der Schrank ist mit einer indirekten Beleuchtung (unten) und der dazugehörigen Schalter- und Steckdosen-Kombination ausgerüstet.

SPIEGELSCHRANKLEUCHE

Die Spiegelschrankleuchte (Breite 50 / 80 / 100 cm) mit hochwertiger LED Technik, wird als Aufsatzleuchte auf den Spiegelschrank montiert. Die Intensität sowie die Licht-Farbe (2700 K Warmweiß bis 6500 K Kaltweiß) kann individuell eingestellt werden. Durch den Memory-Effekt wird beim Ausschalten die aktuelle Lichteinstellung gespeichert.

DIMMER

Alle LED-Beleuchtungen sind nicht für einen bauseitigen Dimmer geeignet.



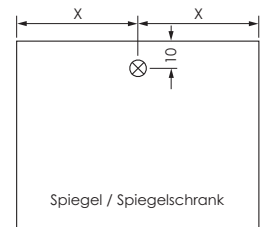
Waschtisch GENF,
Badmöbel Unterschrank
BASE 45 mit 1 Auszug,
Hochschrank BASE, Eiche Shadow
und Spiegel LOOK 5

ELEKTROANSCHLUSS

Für Spiegelschränke und Spiegel mit Beleuchtung oder Spiegel mit Bluetooth oder Heizung muss ein separater Stromanschluss mit separater Absicherung und separatem Fehlerstromschutzschalter gelegt werden.

- Versorgungsspannung 230 VAC/50Hz
- Absicherung 16 A-B
- separater Fehlerstromschutzschalter 2-polig vorgeschrieben:
RCD mit $I \Delta N \leq 30 \text{ mA}$ (Überspannungskategorie III)
- Anschlussleitung NYM-J 3 x 1,5 mm² mit 0,5 m freiem Kabelende

Für Spiegelschränke oder Spiegel mit Beleuchtung kann auch ein bauseits geschalteter Stromanschluss gelegt werden, um die Beleuchtung zu schalten. In diesen Fällen empfehlen wir bei der Option Bluetooth einen separaten Stromanschluss vorzusehen.



HINWEIS

Sollten andere Montagelösungen als die von Repabad empfohlenen verwendet werden, übernehmen wir für eventuell auftretende Schäden, die durch eine nicht wie oben beschriebene Montage entstehen, keine Haftung.



MÖBELKOMBINATION

WASCHTISCH + UNTERSCHRANK MIT 2 AUSZÜGEN

Korpustiefe 40 / 45 cm



BASE



Eiche Classic



Eiche Grey



Eiche Shadow

CUBE



Weiß Glanz



Weiß Matt



Space Grey Matt



Anthrazit Matt

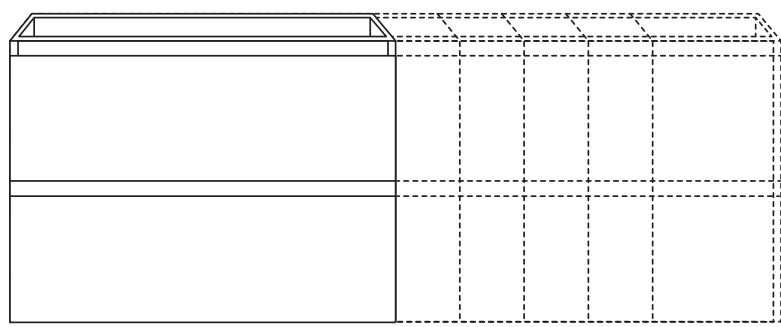


Taupe Matt



Black Matt

BASE + CUBE MIT 2 AUSZÜGEN / TIEFE



60

70*

80

90*

100

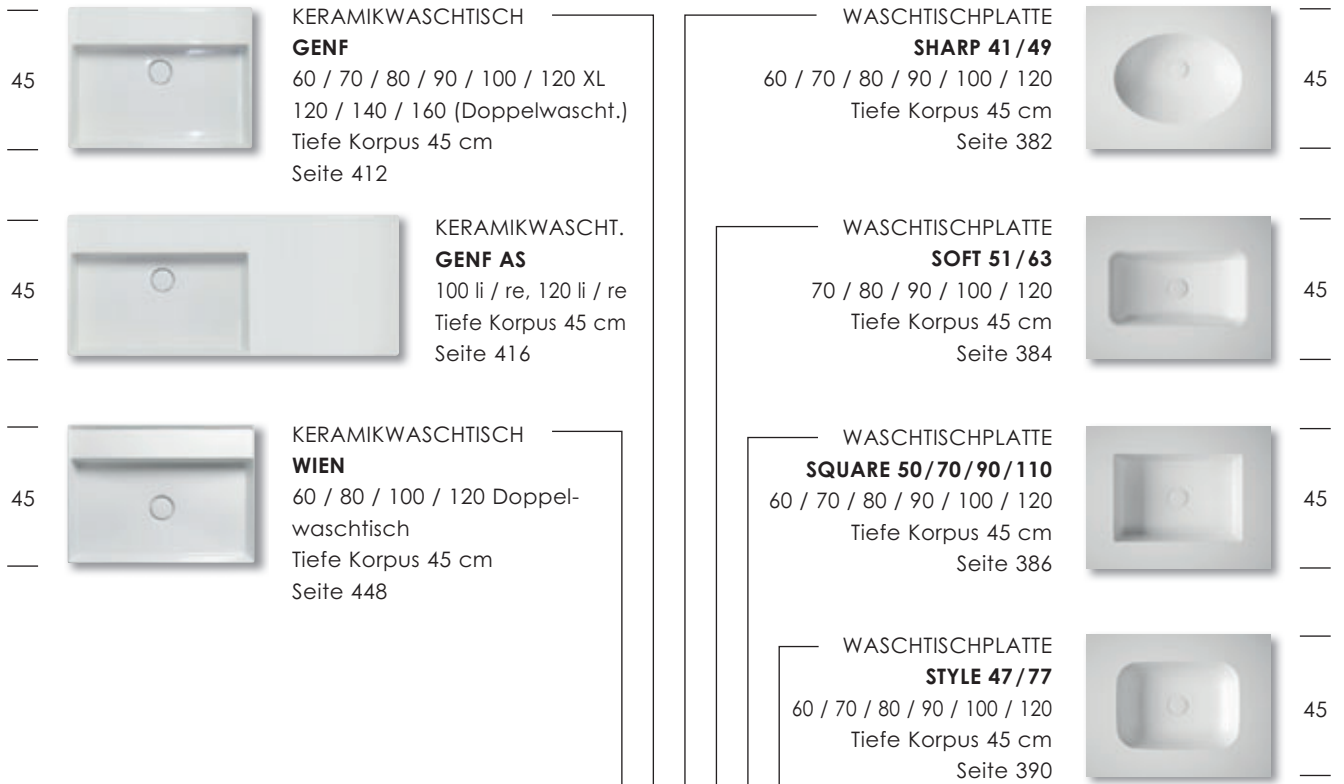
120

*nur für Kombination mit Genf


MÖBELKOMBINATION

WASCHTISCH / WASCHTISCHPLATTE + UNTERSCHRANK MIT 1 AUSZUG

Korpustiefe 45 cm




BASE



Eiche Classic




Eiche Grey



Eiche Shadow

CUBE



Weiß Glanz



Weiß Matt



Space Grey Matt



Anthrazit Matt

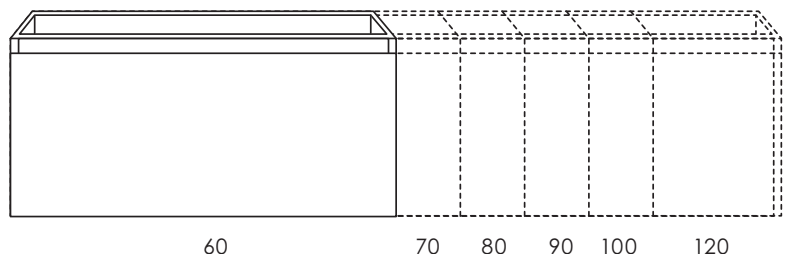


Taupe Matt



Black Matt

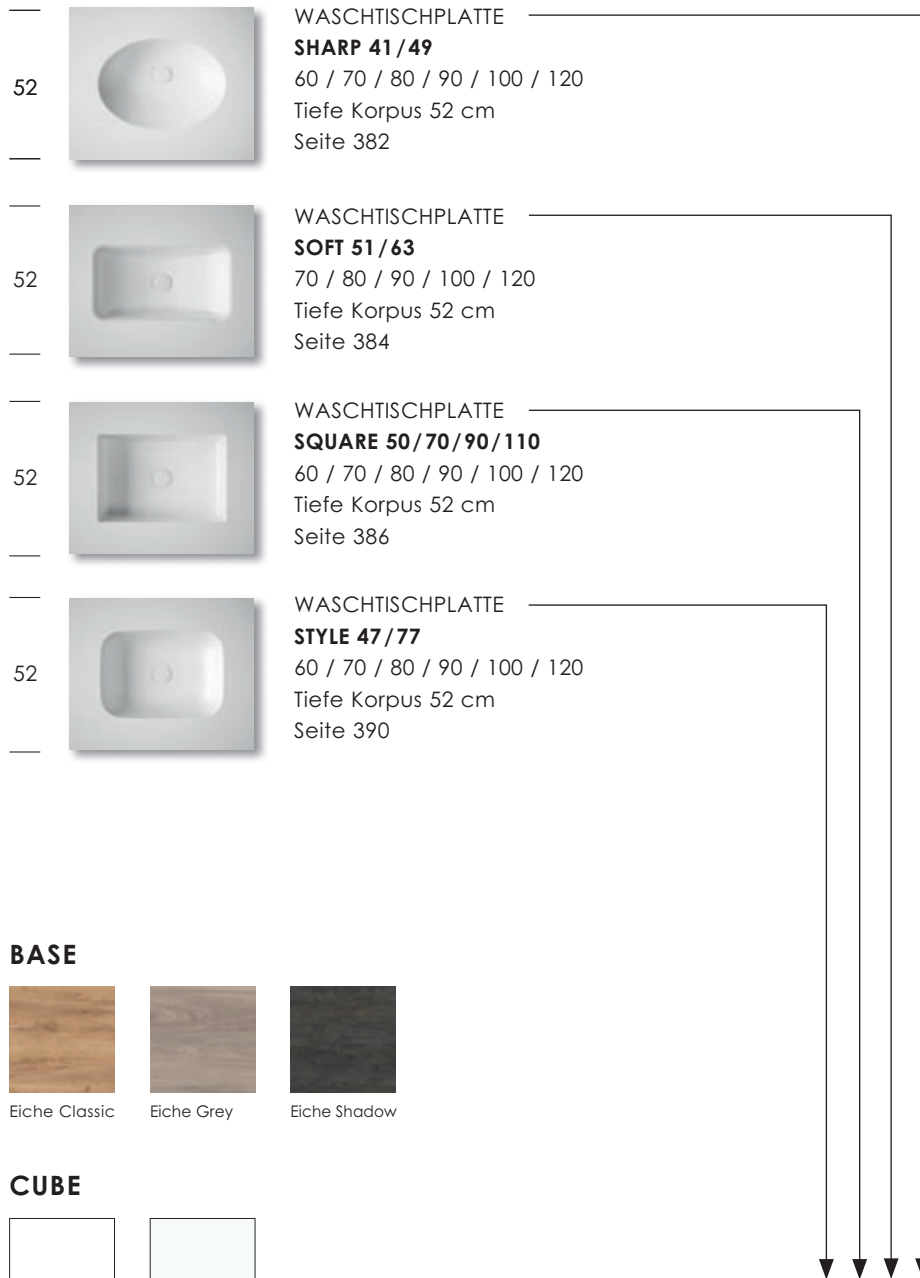
BASE + CUBE MIT 1 AUSZUG




MÖBELKOMBINATION

WASCHTISCHPLATTE + UNTERSCHRANK MIT 1 AUSZUG


Korpustiefe 52 cm




BASE



Eiche Classic



Eiche Grey



Eiche Shadow

CUBE



Weiß Glanz



Weiß Matt



Space Grey Matt



Anthrazit Matt

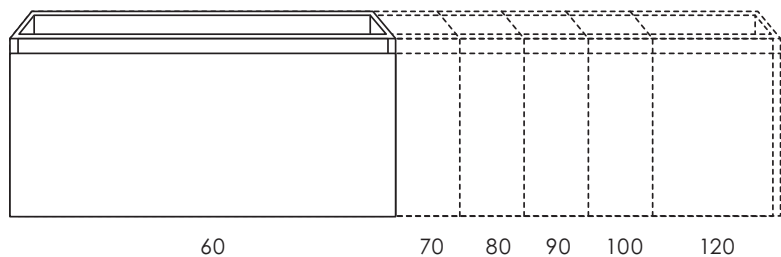


Taupe Matt



Black Matt

BASE + CUBE MIT 1 AUSZUG





Unterschrank CUBE 52 mit 1 Auszug, Waschtischplatte SQUARE 50 oder 70, CUBE Spiegelschrank, Spiegelschrankleuchte, 2 Stück Hochschrank CUBE, Farbe Weiß Matt



VON DER DUSCHE...

Wellness mit heißem, samtweichem Wasserdampf bietet ein unvergleichliches Relaxvergnügen. Aus nahezu jeder Duschlösung kann mit einem geringen Mehraufwand eine Wohlfühlloase in den eigenen vier Wänden realisiert werden. Denn häufig wird nur noch zusätzlich ein Dach und ein Dampfgenerator zur neu geplanten Duschlösung benötigt, um künftig Wellness Zuhause genießen zu können.


... ZUR DAMPF-DUSCHE!



Dampfbad ATLANTA



Dampfbad MALTA



Produktfilm



Mediathek



Unser Dampfbad-Katalog bietet ausführliche Informationen über das gesamte Dampfbad-Programm. Auch online unter www.repabad.com



Dampfbad MALMÖ



Dampfbad VENTURA

SCHON GESEHEN? NEUE INHALTE AUF UNSERER WEBSITE!

Mediathek: Hier stehen Daten zum download bereit: Kataloge, Broschüren, Bedienungsanleitungen, Maßzeichnungen, Filme, Pflegeanleitungen, Badplanungsdaten, Datenorm und Bilder.



Showroom: Ein virtueller Rundgang durch unseren Showroom mit vielen interessanten Informationen über unsere Produkte.

Seminare: Wir bieten Seminare und Web-Seminare für das Sanitärfachhandwerk und den Sanitärhandel. Erfahren Sie bei uns alles rund um Badberatung, Verkauf und Technik.

Fördermittel: Tipps zum Thema Fördermittel immer auf dem neuesten Stand.

Maßzeichnungen: Zu jedem Produkt die entsprechende Maßzeichnung sowie technische Details für die Vorinstallation.

TIPP

Jetzt zum
Newsletter
anmelden!

Melden Sie sich zu unserem Newsletter an,
wir informieren Sie regelmäßig über Neuheiten,
Trends der Branche und Aktionen.

www.repabad.com/Newsletter





ALLGEMEINE GESCHÄFTSBEDINGUNGEN DER FIRMA REPABAD GMBH (01/2019)

1. Geltungsbereich, Rangfolge, Datenschutz

- 1.1 Alle unsere Lieferungen und Leistungen erfolgen ausschließlich aufgrund nachstehender Geschäftsbedingungen. Sie gelten auch für alle künftigen Geschäfte mit dem Besteller, soweit es sich um gleichartige Geschäfte handelt. Entgegenstehende oder von unseren Geschäftsbedingungen abweichende Bedingungen des Bestellers erkennen wir nicht an, es sei denn, wir stimmen ihrer Geltung ausdrücklich schriftlich zu. Unsere Geschäftsbedingungen gelten auch dann, wenn wir in Kenntnis entgegenstehender oder von unseren Geschäftsbedingungen abweichender Bedingungen des Bestellers die Lieferung vorbehaltlos ausführen.
- 1.2 Unsere Geschäftsbedingungen gelten auch für künftige Geschäfte mit dem Besteller, sofern es sich um gleichartige Geschäfte handelt.
- 1.3 Es gelten für Art und Umfang der beiderseitigen Leistungen in nachstehender Reihenfolge:

- die Bestimmungen unserer Auftragsbestätigung oder, sofern keine Auftragsbestätigung vorliegt, die Bestimmungen unseres Angebots,
- die in unserer Auftragsbestätigung oder, sofern keine Auftragsbestätigung vorliegt, die in unserem Angebot aufgeführten weiteren Vertragsbedingungen sowie spezielle und allgemeine technische Bedingungen,
- diese Verkaufs- und Lieferbedingungen,
- die anwendbaren gesetzlichen Regelungen.

- 1.4 Die nachstehenden Geschäftsbedingungen gelten nur gegenüber Unternehmern im Sinne von § 14 Abs. 1 BGB oder juristischen Personen des öffentlichen Rechts oder einem öffentlichen-rechtlichen Sondervermögen. Unternehmer im Sinne von § 14 BGB ist eine natürliche oder juristische Person oder eine rechtsfähige Personengesellschaft, die bei Abschluss eines Rechtsgeschäfts in Ausübung ihrer gewerblichen oder selbständigen beruflichen Tätigkeit handelt.

Wir werden im Rahmen der Vertragserfüllung sämtliche jeweils anwendbaren datenschutzrechtlichen Bestimmungen - insbesondere die Datenschutz-Grundverordnung (DSGVO) und das Bundesdatenschutzgesetz - einhalten. Einzelheiten zur Datenverarbeitung und der Betroffenenrechte können unseren Datenschutzhinweisen im Anschluss an diese Allgemeinen Geschäftsbedingungen und unserer Datenschutzerklärung auf unserer Website unter www.repabad.com/datenschutz.html entnommen werden. Die Vertragsparteien werden die datenschutzrechtlichen Verpflichtungen auch ihren Mitarbeitern und eventuell eingesetzten Subunternehmern auferlegen.

2. Angebote, Angebotsunterlagen, Vertragsabschluss, Änderungsvorbehalt

- 2.1 Unsere Angebote sind bis zur endgültigen Auftragsbestätigung freibleibend.
- 2.2 An Zeichnungen und sonstigen Angebotsunterlagen behalten wir uns die Eigentums- und Urheberrechte vor; sie dürfen Dritten ohne unsere ausdrückliche Zustimmung nicht zugänglich gemacht werden. Die in diesen oder unseren sonstigen Unterlagen enthaltenen Hinweise auf technische Normen und sonstige Angaben dienen nur der Leistungsbeschreibung und beinhalten keine Garantiezusagen, insbesondere keine Beschaffenheits- oder Haltbarkeitsgarantie.
- Soweit wir Empfehlungen für den Einsatz unserer Lieferung/Leistung abgeben, werden diese von uns nach bestem Wissen erteilt. Aufgrund der Vielzahl der Verwendungsmöglichkeiten, unterschiedlichen Anforderungen und individuellen Bedingungen bei der Verwendung übernehmen wir jedoch keine Haftung für die Eignung der Ware für eine bestimmte Verwendungsmöglichkeit, es sei denn, wir haben die Eignung ausdrücklich schriftlich zugesichert. Der Besteller ist in jedem Fall verpflichtet, die Eignung der Ware für die von ihm angedachte Verwendung selbst zu überprüfen.

- 2.3 Die Bestellung bei uns ist ein bindendes Angebot des Bestellers. Wir sind berechtigt, dieses Angebot innerhalb von 2 Wochen durch Zusendung einer Auftragsbestätigung anzunehmen oder dem Besteller innerhalb dieser Frist die bestellte Ware zuzusenden. Zur Fristwahrung genügt die rechtzeitige Absendung der Auftragsbestätigung oder der bestellten Ware.

- 2.4 Konstruktions- und Formänderungen, Abweichungen im Farbton, Änderung des Lieferumfangs sowie sonstige Änderungen und Abweichungen der versprochenen Leistung behalten wir uns auch nach der Auftragsbestätigung vor, sofern die Änderung oder Abweichung unter Berücksichtigung unserer Interessen für den Besteller zumutbar ist. Wir sind ferner berechtigt, handelsübliche Mehr- oder Minderlieferungen im Umfang von bis zu 10% gegenüber der Bestellsumme vorzunehmen.

3. Preise, Zahlungsbedingungen, Rücktritt, Aufrechnung/Zurückbehaltung

- 3.1 Der Preis ergibt sich aus der Auftragsbestätigung oder, sofern keine Auftragsbestätigung vorliegt, aus unserem Angebot, ansonsten aus unserer im Zeitpunkt der Bestellung gültigen Preisliste.
- 3.2 Sofern sich aus der Auftragsbestätigung oder unserer Preisliste nichts anderes ergibt, verstehen sich unsere Preise ab Werk oder Lager (s. Ziffer 4.1) ausschließlich Verpackung, Transportkosten, Zölle. Ferner verstehen sich die Preise zuzüglich der jeweils gültigen gesetzlichen Umsatzsteuer. Für Lieferungen innerhalb der EU hat der Besteller seine Umsatzsteuer-Ident.-Nr. mitzuteilen. Fällt auf eine Lieferung keine Umsatzsteuer an, hat der Besteller hierauf rechtzeitig hinzuweisen und die erforderlichen Nachweise zu erbringen.
- 3.3 Die Gewährung von Skonto bedarf einer besonderen schriftlichen Vereinbarung. Für berechnete Skontoabzüge maßgeblich ist der rechtzeitige Geldeingang auf unserem Konto.
- 3.4 Sofern sich aus der Auftragsbestätigung nicht etwas anderes ergibt, ist der Kaufpreis auch bei Teillieferungen sofort zur Zahlung fällig.
- 3.5 Falls nicht anders angegeben, sind unsere Rechnungen innerhalb von 30 Tagen ab Rechnungsdatum ohne jeden Abzug zahlbar. Danach tritt Verzug ein, ohne dass es einer gesonderten Mahnung bedarf. Verzugszinsen werden mit 9 Prozentpunkten p.a. über dem jeweiligen Basiszinssatz nach § 247 BGB berechnet. Die Geltendmachung eines weiteren Schadens ist hierdurch nicht ausgeschlossen. Schecks und Wechsel werden als Zahlungsmittel nicht akzeptiert.
- 3.6 Werden uns Umstände bekannt, die die Kreditwürdigkeit des Bestellers in Frage stellen, oder tritt eine erhebliche Gefährdung unseres Zahlungsanspruchs wegen Überschuldung des Bestellers ein oder kommt der Besteller mit der Zahlung des Kaufpreises in Verzug, können wir volle Vorauszahlung oder Sicherheit verlangen und, wenn diese nach entsprechender Fristsetzung nicht erbracht ist, vom Vertrag zurücktreten.
- 3.7 Zur Aufrechnung ist der Besteller nur befugt, wenn seine Gegenansprüche rechtskräftig festgestellt, unbestritten oder von uns schriftlich anerkannt sind. Zur Ausübung eines Zurückbehaltungsrechtes ist der Besteller insoweit befugt, als sein Gegenanspruch auf demselben Vertragsverhältnis beruht. Bei Vorhandensein von Mängeln steht dem Besteller ein Zurückbehaltungsrecht nur dann zu, wenn die Ware offensichtlich mangelhaft ist. Zudem muss der zurückbehaltene Betrag in angemessenem Verhältnis zu den Mängeln und den voraussichtlichen Kosten der Nacherfüllung stehen.

4. Gefahrübergang, Transportkosten, Verpackung

- 4.1 Sofern sich aus der Auftragsbestätigung nichts anderes ergibt, ist Lieferung ab unserem Werk oder Lager (EXW) vereinbart. Mit der Übergabe des Liefergegenstandes an den Spediteur oder Frachtführer, spätestens jedoch, wenn der Liefergegenstand unser Werk oder eines unserer Auslieferungslager verlassen hat, geht die Gefahr auf den Besteller über. Dies gilt auch dann, wenn wir Transportkosten übernehmen. Der Versand erfolgt stets im Auftrag des Bestellers.

Verzögert sich der Versand infolge von Umständen, die der Besteller zu vertreten hat, geht die Gefahr ab dem Tag unserer Versandbereitschaft auf den Besteller über.

- 4.2 Sofern wir mit dem Besteller eine Lieferung „frei Haus“ vereinbart haben und die Lieferadresse nicht mehr als 50 km von dem Firmensitz des Bestellers entfernt ist, übernehmen wir die Transportkosten bis zur Haustür. Für die Lieferung von Montagezubehör, Serviceteilen und ähnlichen Produkten gilt dies nur dann, wenn die Lieferung im Zusammenhang mit einer Wannen-, Whirlpool- oder Dampfbadlieferung steht. Wenn sich die Lieferadresse auf einer Insel befindet, hat der Besteller in jedem Falle einen Frachtzuschlag zu bezahlen.

- 4.3 Transportverpackungen werden nicht zurückgenommen. Der Besteller ist verpflichtet, diese auf eigene Kosten zu entsorgen.

5. Lieferung, Teillieferung, Lieferzeit, Beschaffungsrisiko/Beschaffungsgarantie, Selbstbelieferung/höhere Gewalt

- 5.1 Teillieferungen sind zulässig, wenn
- die Teillieferung für den Besteller im Rahmen des vertraglichen Bestimmungszwecks verwendbar ist,
 - die Lieferung der restlich bestellten Ware sichergestellt ist und
 - dem Besteller hierdurch kein erheblicher Mehraufwand oder zusätzliche Kosten entstehen, es sei denn wir erklären uns zur Übernahme der Kosten bereit.

- 5.2 Von uns in Aussicht gestellte Lieferzeiten und -termine gelten nur als annähernd vereinbart, es sei denn, wir haben ausdrücklich eine feste Frist oder einen festen Termin zugesagt oder vereinbart. Die Lieferzeit beginnt mit dem Tag der Absendung der Auftragsbestätigung, jedoch nicht vor der rechtzeitigen und ordnungsgemäßen und vollständigen Erfüllung der vor Lieferung vom Besteller zu erfüllenden Verpflichtungen, insbesondere also nicht vor Beibringung aller vom Besteller zu beschaffenden Unterlagen, Genehmigungen und Freigaben sowie Leistung vereinbarter Vorauszahlungen. Lieferzeit und Liefertermine sind eingehalten, wenn der Liefergegenstand das Werk oder Auslieferungslager bis Ende der Lieferzeit verlassen hat oder die Versandbereitschaft mitgeteilt ist.

- 5.3 Bei Vertragsänderungen, die die Lieferzeit beeinflussen können, verlängert sich die Lieferzeit angemessen, sofern nicht besondere Vereinbarungen hierüber getroffen wurden.

- 5.4 Ein Beschaffungsrisiko übernehmen wir nur kraft schriftlicher gesonderter Vereinbarung unter der Verwendung der Formulierung „Wir übernehmen das Beschaffungsrisiko für...“. Alleine in unserer Verpflichtung zur Lieferung einer nur der Gattung nach bestimmten Sache liegt daher weder die Übernahme eines Beschaffungsrisikos noch eine Beschaffungsgarantie.

- 5.5 Erhalten wir aus von uns nicht zu vertretenden Gründen Lieferungen oder Leistungen unserer Unterlieferanten oder von Subunternehmern trotz ordnungsgemäßer kongruenter Eindeckung (d.h. in Quantität und Qualität gemäß der mit dem Besteller vereinbarten Lieferung) nicht, nicht richtig oder nicht rechtzeitig oder treten Ereignisse höherer Gewalt, d.h. unverschuldete Leistungshindernisse mit einer Dauer von mehr als 14 Kalendertagen ein, werden wir den Besteller hierüber unverzüglich benachrichtigen. In diesem Fall sind wir berechtigt, die Lieferungen und Leistungen um die Dauer der Behinderung und einer angemessenen Anlaufzeit hinauszuschieben oder wegen des noch nicht erfüllten Teils vom Vertrag ganz oder teilweise zurückzutreten, soweit wir unserer vorstehenden Informationspflicht nachgekommen sind und nicht das Beschaffungs- oder Herstellungsrisiko übernehmen haben und das Leistungshindernis nicht nur vorübergehender Natur ist. Der höheren Gewalt stehen gleich Streik, Aussperre, behördliche Eingriffe, Energie- und Rohstoffknappheit, unverschuldete Transportengpässe, unverschuldete Betriebsbehinderungen (zum Beispiel durch Feuer, Wasser und Maschinenschäden) und alle sonstigen Behinderungen, die bei objektiver Betrachtungsweise von uns nicht schuldhaft herbeigeführt worden sind.

Wir sind vereinbarter Liefer-/Leistungsfrist oder eine Liefer-/Leistungsfrist durch die vorgenannten Umstände um mehr als vier Wochen überschritten oder ist bei unverbindlichem Liefer-/Leistungsfrist das Festhalten am Vertrag für den Besteller objektiv unzumutbar, ist der Besteller berechtigt, wegen des noch nicht erfüllten Teils vom Vertrag zurückzutreten. Weitere Rechte des Bestellers, insbesondere Schadensersatzansprüche, bestehen in diesem Fall nicht.

- 5.6 Schadensersatz wegen Verzögerung der Leistung, Schadensersatz statt der Leistung und Aufwendungsersatz kann der Besteller auch bei von uns zu vertretendem Lieferverzögerung nur nach Maßgabe von nachstehender Ziffer 7 verlangen.

6. Rechts- und Sachmängel

- 6.1 Mängelansprüche des Bestellers setzen voraus, dass dieser den Liefergegenstand unverzüglich nach Erhalt auf Menge und Beschaffenheit untersucht und Mängel rechtzeitig in Textform (z.B. E-Mail, Telefax) gerügt hat; die Rüge ist rechtzeitig, sofern sie innerhalb von 5 Kalendertagen, bei uns eingeht, gerechnet ab Erhalt oder bei versteckten Mängeln ab Entdeckung. Bei beiderseitigen Handelsgeschäften von Kaufleuten bleibt die Untersuchungs- und Rügepflicht nach § 377 HGB unberührt. Ist die Lieferung dazu bestimmt, gemäß ihrer Art oder ihrem Verwendungszweck in eine andere Sache eingebaut oder an eine andere Sache angebracht zu werden, so hat der Besteller die Untersuchung des Liefergegenstandes bereits vor dem Einbau bzw. der Anbringung vorzunehmen. Bei Mängeln infolge fehlerhaftem Einbau durch den Besteller oder Dritte, natürlicher Abnutzung, normalem Verschleiß oder der Nichteinhaltung der Pflegehinweise übernehmen wir keine Mängelhaftung. Insbesondere bei ausgeführten Silikonfugen (Wartungsfuge gemäß DIN 52460) und Dichtlippen sind Mängelansprüche nach der Abnahme ausgeschlossen.

- 6.2 Soweit ein Mangel der Lieferung oder Leistung vorliegt, dessen Ursache bereits im Zeitpunkt des Gefahrübergangs vorlag, hat der Besteller nach unserer Wahl Anspruch auf Nacherfüllung durch Mangelbeseitigung oder Lieferung einer neuen mangelfreien Sache. Die zum Zwecke der Nacherfüllung notwendigen Aufwendungen, wie insbesondere Arbeits-, Material-, Transport- und Wegekosten tragen wir, wenn die Kosten der gewählten Nacherfüllungsart den Wert des Liefergegenstands um mehr als 100 %, bei Verschulden unsererseits um mehr als 150 % nicht übersteigen würden.

- 6.4 Entstehen bei der Nacherfüllung Schäden an anderen Sachen, als dem mangelhaften Liefergegenstand, kann der Besteller diese Schäden nur nach Maßgabe von nachstehender Ziffer 7 verlangen.

- 6.5 Sind wir zur Nacherfüllung nicht bereit oder schlägt diese mindestens zweimal fehl oder ist die Nacherfüllung dem Besteller unzumutbar oder eine Fristsetzung nach den Regelungsalternativen der §§ 281 Abs. 2, 323 Abs. 2 BGB entbehrlich,

- ist der Besteller nach seiner Wahl berechtigt, den Preis zu mindern oder vom Vertrag zurückzutreten. Dies gilt nicht bei Bauleistungen als Gegenstand der Mängelhaftung; hier ist der Besteller auch in den Fällen des vorstehenden Satz 1 zum Rücktritt nicht berechtigt. Schadens- oder Aufwendungsersatz kann der Besteller in jedem Fall nur nach Maßgabe von nachstehender Ziffer 7 verlangen. Rückgriffsansprüche des Bestellers gegen uns im Rahmen des Lieferantenregress nach §§ 445a, b, 478 BGB bestehen nur insoweit, als der Besteller mit seinem Abnehmer keine über die gesetzlichen Mängelansprüche hinausgehende Vereinbarung getroffen hat.
- 7. Schadens- und Aufwendungsersatzansprüche**
- 7.1 Soweit vorstehend nichts anderes bestimmt ist, sind vorbehaltlich nachstehender Ziffer 7.2 Schadens- und Aufwendungsersatzansprüche des Bestellers gleich aus welchem Rechtsgrund ausgeschlossen; dies gilt insbesondere für Schadensersatzansprüche aus Verschulden bei Vertragsverhandlungen, Anbahnung eines Vertrages oder ähnlichen geschäftlichen Kontakten, wegen sonstiger Pflichtverletzungen sowie für deliktische Ansprüche auf Ersatz von Sachschäden gemäß § 823 BGB und von Aufwendungen des Bestellers anstelle eines Anspruchs auf Ersatz des Schadens statt der Leistung.
- 7.2 Die Haftungsbeschränkungen gemäß vorstehender Ziffer 7.1 gelten nicht
- soweit die Schadenursache auf Vorsatz oder grober Fahrlässigkeit von uns selbst oder unseren Vertretern oder Erfüllungsgehilfen beruht, wobei der Schadenersatz bei grober Fahrlässigkeit auf den vorhersehbaren vertragstypischen Schaden beschränkt ist;
 - bei schuldhaftem Verstoß gegen vertragliche Kardinalpflichten, wobei in diesem Fall der Schadenersatz ebenfalls auf den bei Vertragsschluss vorhersehbaren vertragstypischen Schaden beschränkt ist. Vertragliche Kardinalpflichten sind solche Verpflichtungen, die vertragswesentliche Rechtspositionen des Bestellers schützen, die ihm der Vertrag nach seinem Inhalt und Zweck gerade zu gewähren hat. Kardinalpflichten sind außerdem solche Pflichten, deren Erfüllung die ordnungsgemäße Durchführung des Vertrags erst ermöglicht und auf deren Erfüllung der Besteller vertrauen darf; in Fällen zwingender Haftung nach dem Produkthaftungsgesetz;
 - bei Schäden aus der Verletzung von Leben, Körper und Gesundheit;
 - im Falle des Verzuges, soweit ein fixer Liefer- oder Leistungstermin vereinbart wurde;
 - bei arglistigem Verschweigen eines Sachmangels, bei Übernahme des Beschaffungs- oder Herstellungsrisikos im Sinn von § 276 BGB oder bei ausnahmsweiser schriftlicher Übernahme einer Beschaffenheits- oder Haltbarkeitsgarantie im Sinne von § 443 BGB;
 - in sonstigen Fällen gesetzlich zwingender Haftungstatbeständen.
- Eine Umkehr der Beweislast ist mit der vorstehenden Regelung nicht verbunden.
- 7.3 Aufwendungsersatzansprüche des Bestellers sind beschränkt auf den Betrag des Interesses, welches dieser an der Erfüllung des Vertrages hat.
- 7.4 Soweit unsere Haftung ausgeschlossen oder beschränkt ist, gilt dies auch für die persönliche Haftung unserer Angestellten, Arbeitnehmer, Mitarbeiter, Vertreter und Erfüllungsgehilfen.
- 8. Verjährung**
- 8.1 Mängelansprüche verjähren bei repaBAD Wannen und Whirlpools vorbehaltlich nachstehendem Satz 2 in 5 Jahren. Bei allen sonstigen Lieferungen und Leistungen (wie bspw. Whirlpool-, Easy-in- und Dampfbadtechnik/-elektrik, Waschtische und Badmöbel) verjähren Mängelansprüche in 2 Jahren. Die Verjährungsfrist beginnt jeweils ab Gefahrübergang. Bei Lieferungen und Leistungen für ein bzw. an einem Bauwerk verbleibt es bei den gesetzlichen Fristen (§§ 438 Abs. 1 Nr. 2, 634a Abs. 1 Nr. 2 BGB); unberührt bleibt auch die Verjährungsfrist für Rückgriffsansprüche im Falle eines Lieferantenregresses nach den §§ 445a, b, 478 BGB.
- In Fällen der Kulanz beginnt die Verjährung von Mängelansprüchen bei einem von uns gefähtigten Nacherfüllungsversuch nicht neu. Bei bestehendem Nacherfüllungsanspruch bezieht sich die von uns mit der Nacherfüllung durch Nachbesserung oder Ersatzlieferung einhergehende Anspruchsanerkennung nach § 212 Abs. 1 Nr. 1 BGB nur auf diejenigen Mängel, die Gegenstand des Nacherfüllungsverlangens des Bestellers waren oder durch eine mangelhafte Nacherfüllung hervorgerufen werden; im Übrigen läuft die Verjährungsfrist für den ursprünglichen Liefergegenstand weiter.
- 8.2 Sonstige Schadensersatzansprüche, die dem Besteller aus Anlass oder im Zusammenhang mit einer Lieferung entstehen, verjähren in 12 Monaten ab Kenntnis oder grob fahrlässiger Unkenntnis des Schadens und der Person des Schädigers und ohne Rücksicht auf die Kenntnis oder grob fahrlässige Unkenntnis in 5 Jahren von ihrer Entstehung an.
- 8.3 In den Fällen nach Ziffer 7.2 verbleibt es für Schadens- und Aufwendungsersatzansprüche bei der gesetzlichen Verjährungsfrist.
- 9. Eigentumsvorbehalt**
- 9.1 Die gelieferte Ware bleibt bis zur vollständigen Bezahlung sämtlicher Forderungen aus der Geschäftsverbindung zwischen uns und dem Besteller unser Eigentum (Vorbehaltsware), auch wenn Zahlungen auf besonders bezeichnete Forderungen geleistet werden. Auch die Einstellung einzelner Forderungen in eine laufende Rechnung (Kontokorrent) sowie die Saldoziehung und deren Anerkennung berührt den Eigentumsvorbehalt nicht. Als Bezahlung gilt erst der Geldeingang bei uns oder dessen Gutschrift.
- 9.2 Wird die Vorbehaltsware vom Besteller, allein oder zusammen mit nicht uns gehörender Ware, veräußert, so tritt der Besteller schon jetzt die aus der Weiterveräußerung entstehenden Forderungen in Höhe des Wertes der Vorbehaltsware mit allen Nebenrechten und Rang vor dem Rest an uns ab; wir nehmen die Abtretung an. Der Wert der Vorbehaltsware ist der Faktura-Endbetrag unserer Forderung (einschließlich USt.) zuzüglich eines Sicherheitsaufschlages von 10 v. H., der jedoch außer Ansatz bleibt, soweit ihm Rechte Dritter entgegenstehen. Steht die weiterveräußerte Vorbehaltsware in unserem Miteigentum, so erstreckt sich die Abtretung der Forderung auf den Betrag, der dem Anteilswert an unserem Miteigentum entspricht.
- 9.3 Wird die Vorbehaltsware vom Besteller als wesentlicher Bestandteil in das Grundstück des Bestellers oder eines Dritten eingebaut, so tritt der Besteller schon jetzt die aus der Veräußerung des Grundstückes oder von Grundstückrechten entstehenden Forderungen bzw. die gegen Dritte aus dem Einbau entstehenden Forderungen auf Vergütung in Höhe des Wertes der Vorbehaltsware mit allen Nebenrechten einschließlich eines solchen auf Einräumung einer Sicherungshypothek, mit Rang vor dem Rest an uns ab; wir nehmen die Abtretung an. Vorstehende Ziffer 9.2 Satz 2 gilt entsprechend.
- 9.4 Der Besteller ist zur Weiterveräußerung, zur Verwendung oder zum Einbau der Vorbehaltsware nur im ordentlichen Geschäftsgang und nur mit der Maßgabe berechtigt und ermächtigt, dass die Forderungen gemäß Ziffer 9.2 und 9.3 auf uns tatsächlich übergehen. Zu anderen Verfügungen über die Vorbehaltsware, insbesondere Verpfändung und Sicherungsübereignung, ist der Besteller nicht berechtigt.
- Zur Einziehung der gemäß vorstehenden Ziffer 9.2 und 9.3 abgetretenen

- Forderungen bleibt der Besteller bis zu unserem Widerruf ermächtigt; unsere Befugnis, die abgetretenen Forderungen selbst einzuziehen, bleibt hiervon unberührt. Wir werden von unserem Widerrufsrecht und unserer eigenen Einziehungsbefugnis keinen Gebrauch machen, solange der Besteller seinen Zahlungsverpflichtungen aus den vereinbarten Erlösen nachkommt und nicht in Zahlungsverzug gerät. Auf unser Verlangen hat uns der Besteller die Schuldner der abgetretenen Forderungen zu benennen, alle zum Einzug erforderlichen Angaben zu machen, die dazugehörigen Unterlagen auszuhändigen und den Schuldnern die Abtretung anzuzeigen; wir sind ermächtigt, den Schuldnern die Abtretung auch selbst anzuzeigen.
- 9.5 Mit Zahlungseinstellung oder Beantragung der Eröffnung eines Insolvenzverfahrens erlöschen das Recht zur Weiterveräußerung, zur Verwendung oder zum Einbau der Vorbehaltsware und die Ermächtigung zum Einzug der abgetretenen Forderungen.
- 9.6 Bei vertragswidrigem Verhalten des Bestellers, insbesondere bei Zahlungsverzug, und Vorliegen der weiteren Voraussetzungen des § 323 BGB sind wir berechtigt, vom Vertrag zurückzutreten und die Vorbehaltsware zurückzunehmen, wenn wir vom Vertrag zurückgetreten sind. Nach Rücknahme der Vorbehaltsware sind wir zu deren Verwertung befugt; der Verwertungserlös ist auf die Verbindlichkeiten des Bestellers abzüglich angemessener Verwertungskosten anzurechnen.
- 9.7 Der Besteller ist verpflichtet, die Vorbehaltsware pfleglich zu behandeln und auf eigene Kosten gegen Feuer-, Wasser- und Diebstahlschäden ausreichend zum Neuwert zu versichern. Ansprüche gegen die Versicherung aus einem die Vorbehaltsware betreffenden Schadenfall tritt der Besteller bereits jetzt in Höhe des Wertes der Vorbehaltsware an uns ab; wir nehmen die Abtretung an.
- 10. Erfüllungsort, Gerichtsstand, Rechtswahl, Salvatorische Klausel**
- 10.1 Erfüllungsort und Ort der Nacherfüllung ist unser Geschäftssitz. Erfüllungsort für die Zahlung des Preises und für die sonstigen Leistungen des Bestellers ist ebenfalls unser Geschäftssitz.
- 10.2 Gerichtsstand ist, wenn der Besteller Kaufmann, juristische Person des öffentlichen Rechts oder öffentlich-rechtliches Sondervermögen ist, unser Geschäftssitz, wobei wir berechtigt sind, den Besteller auch an einem sonstigen gesetzlichen Gerichtsstand zu verklagen.
- 10.3 Es gilt das Recht der Bundesrepublik Deutschland. Hat der Besteller seine Niederlassung (Art. 10 CISG) nicht in Deutschland, ist das einheitliche UN-Kaufrecht (CISG) ergänzend zu den vertraglichen Vereinbarungen und zu unseren allgemeinen Verkaufs- und Lieferungsbedingungen mit Vorrang gegenüber den sonstigen gesetzlichen Bestimmungen des deutschen Rechts anzuwenden.
- 10.4 Sollte eine Bestimmung dieser Bedingungen unwirksam sein oder werden, so wird dadurch die Gültigkeit der Bedingungen im Übrigen nicht berührt. Die Vertragspartner sind verpflichtet, sich darum zu bemühen, die unwirksame Bestimmung durch eine ihr im wirtschaftlichen Erfolg möglichst gleichkommende Regelung zu ersetzen.

Datenschutzhinweise

- Personenbezogene Daten des Bestellers werden von uns erhoben, gespeichert, verarbeitet und genutzt, wenn, soweit und solange dies für die Begründung, die Durchführung oder die Beendigung dieses Vertrags erforderlich ist. Eine weitergehende Erhebung, Speicherung, Verarbeitung und Nutzung personenbezogener Daten des Bestellers erfolgt nur, soweit eine Rechtsvorschrift dies erfordert oder erlaubt oder der Besteller eingewilligt hat.
- Dem Besteller ist bekannt, dass zur Durchführung vorvertraglicher Maßnahmen und Erfüllung dieses Vertrages die Erhebung, Verarbeitung und Nutzung auf Basis von Art. 6 Abs. 1 lit. b) DSGVO unter anderem von dessen Name, des Ansprechpartners, der Unternehmenseigenschaft und Adresse erforderlich sind.
- Wir sind berechtigt, – im Rahmen des gesetzlich Zulässigen – zum Zweck der Entscheidung über die Begründung, Durchführung oder Beendigung des Vertrages zwischen den Vertragsparteien das Risiko von Zahlungsausfällen auf der Seite des Bestellers zu prüfen. Die Erhebung, Verarbeitung und Nutzung von Daten zu diesem Zweck erfolgt auf Basis von Art. 6 Abs. 1 lit. b) DSGVO.
- Wir sind auch berechtigt, die Daten des Bestellers an Dritte zu übermitteln, wenn und soweit dies zur Durchführung vorvertraglicher Maßnahmen und Erfüllung dieses Vertrages (z.B. für Versand, Rechnungsstellung oder Kundenbetreuung) gemäß Art. 6 Abs. 1 lit. b) DSGVO oder Erfüllung einer rechtlichen Verpflichtung im Sinne des Art. 6 Abs. 1 lit. c) DSGVO erforderlich ist. Wir werden diese Daten – im Rahmen des gesetzlich Zulässigen – unter Umständen auch zum Zwecke der Forderungsdurchsetzung im Einklang mit Art. 6 Abs. 1 lit. b) und/oder f) DSGVO an Dritte (z.B. Inkasso-Unternehmen) weiterleiten.
- Wir werden dem Besteller unter den gesetzlichen Voraussetzungen auf Verlangen unentgeltlich Auskunft über die ihn betreffenden, gespeicherten personenbezogenen Daten erteilen. Der Besteller hat gemäß den gesetzlichen Voraussetzungen das Recht, die Berichtigung, Löschung, Einschränkung der Verarbeitung oder Übermittlung seiner Daten an einen Dritten zu verlangen. Außerdem steht dem Besteller das Recht zu, sich bei einer Aufsichtsbehörde zu beschweren.
- Der Besteller kann einer etwaigen Verwendung seiner personenbezogenen Daten (i) für die erforderliche Wahrnehmung einer Aufgabe, die im öffentlichen Interesse oder in Ausübung öffentlicher Gewalt uns übertragen wurde oder (ii) zur erforderlichen Wahrung der berechtigten Interessen von uns oder eines Dritten – wie ggf. nach der vorstehenden Ziffer 4 – nach Art. 21 Abs. 1 DSGVO jederzeit durch eine formlose Mitteilung gegenüber uns widersprechen. Wenn wir keine überwiegenden zwingenden schutzwürdigen Gründe für die Verwendung nachweisen können, werden wir die betroffenen Daten nach Erhalt des Widerspruchs nicht mehr für diese Zwecke verwenden.
- Der Besteller kann gleichfalls einer etwaigen Verwendung seiner personenbezogenen Daten zu Zwecken der Direktwerbung nach Art. 21 Abs. 2 DSGVO jederzeit unentgeltlich durch eine formlose Mitteilung uns gegenüber mit Wirkung für die Zukunft widersprechen. Nach Erhalt des Widerspruchs werden wir die betroffenen Daten nicht mehr für diese Zwecke verwenden.

Wir sind verantwortliche Stelle für sämtliche datenschutzbezogenen Fragen sowie für die Ausübung der vorstehend beschriebenen Rechte. Einzelheiten können auch unserer Datenschutzerklärung auf unserer Website unter www.repaBad.com/datenschutz.html entnommen werden.

LOGISTIK – SERVICE FÜR SIE

So individuell wie unsere Produkte, so individuell auch der Service den wir Ihnen für die Anlieferung / Rückholung bieten. Gerne richten wir uns nach Ihren Wünschen. Sprechen Sie unseren Innendienst an oder machen den entsprechenden Verweis bei der Bestellung.

Frachtkosten für Kleinteile, Zubehör und Sondergrößen

Kleinteile / Zubehör (Warenwert < 100,00 € ohne Wanne)	8,00 €
Wannenträger Badewanne (ohne Wanne)	80,00 €
Wannenträger Duschwanne (ohne Wanne)	60,00 €
Aufschlag Übergroße (Länge > 240 cm oder Breite > 180 cm)	95,00 €

Terminlieferungen

Auf Wunsch kann gegen Aufpreis am nächsten Werktag oder zu einem festen Termin die Anlieferung gewählt werden.

	D	EU
Next Day oder Fixtermin, Anlieferung bis 16:00 Uhr	25,00 €	40,00 €
Next Day oder Fixtermin, Anlieferung bis 12:00 Uhr	51,00 €	60,00 €
Next Day oder Fixtermin, Anlieferung bis 10:00 Uhr	72,00 €	80,00 €

Rücklieferungen

Wollen Sie ein Produkt an uns zurücksenden, organisieren wir gerne für Sie die Logistik. Das Produkt muss möglichst in der Originalverpackung, oder wenn nicht mehr vorhanden, mit einer geeigneten Transportverpackung dem Dienstleister übergeben werden.

Rückholkosten Badewanne	110,00 €
Rückholkosten Duschwanne	110,00 €
Rückholkosten Systemwanne	150,00 €
Rückholkosten Kleinteile	35,00 €



repABAD GmbH
Bosslerstraße 13-15
D-73240 Wendlingen

Telefon +49 (0) 70 24 / 94 11-0
Telefax +49 (0) 70 24 / 94 11-30

Schweiz: Telefon 0800 / 56 18 09
Österreich: Telefon 0800 / 29 35 18
Niederlande: Telefon 0800 / 02 22 615

info@repabad.com
www.repabad.com